




令和2(2020)年8月4日 総合政策課




とちぎ元気発信プラン等の指標の状況等について

1. とちぎ元気発信プラン 成果指標 進捗状況一覧

区分		基準	H28年度	H29年度	H30年度	R1年度	R2年度
	概ね順調	進捗状況が 80%以上	23	26	28	24	21
	やや遅れている	進捗状況が 50%以上、 80%未満	3	6	5	8	5
	遅れている	進捗状況が 50%未満	10	8	6	7	4
—	直近実績値なし等		4	0	1	1	10
計			40	40	40	40	40

※令和2(2020)年8月4日現在

2. とちぎ創生15戦略(第2期) 重要業績評価指標(KPI) 進捗状況一覧

区分		基準	R2年度
	概ね順調	進捗状況が 80%以上	12
	やや遅れている	進捗状況が 50%以上、 80%未満	3
	遅れている	進捗状況が 50%未満	5
—	直近実績値なし等		17
計			37

※令和2(2020)年8月4日現在

○ とちぎ元気発信プラン 令和2（2020）年度 成果指標 進捗状況一覧

令和2（2020）年8月4日時点

重点戦略		成果指標	基準値	目標値	年次目安値	直近実績値	進捗状況	前年度 (R1)	(H30)	(H29)	(H28)	
1 次代を拓く人づくり戦略	1 未来を創る「とちぎじん」育成プロジェクト	1 全国学力・学習状況調査の平均正答率	H27： 小6 国語A▲1.1% 国語B▲2.3% 算数A▲1.3% 算数B▲2.0% 中3 国語A▲0.1% 国語B▲0.6% 数学A▲0.9% 数学B▲1.2%	R2： すべての教科で全国平均正答率を上回る	R2： すべての教科で全国平均正答率を上回る	R2： 実施せず	—					
		2 新体力テスト体力合計点	H27： 小5 男子53.17点 女子55.38点 中2 男子41.71点 女子49.37点	R2： 小5 男子53.44点 女子55.66点 中2 男子41.92点 女子49.62点	R2： 小5 男子53.44点 女子55.66点 中2 男子41.92点 女子49.62点	R2： 実施せず	—					
	2 夢をつむぐ子ども・子育て支援プロジェクト	3 婚姻件数	H26：9,770組	R2：11,250組	R1：11,000組	R1：8,572組						
		4 妊娠・出産について満足している者の割合	H25：69.8%	R2：88.0%	R1：85.0%	R1：8月公表予定	8月					
		5 保育所等待機児童数（4月1日時点）	H27：250人	R3：0人	R2：0人	R2：7月公表予定	7月					
	3 輝く女性活躍推進プロジェクト	6 職業紹介による女性就職率	H25：29.8% (全国29位)	R1：35.8%	H30：34.8%	H30：30.3% (全国32位)						
		7 男性の育児休業取得率	H25：0.8%	R1：10.0%	H30：7.0%	H30：8.9%						
	4 感動共有スポーツ推進プロジェクト	8 スポーツ活動実施率	H27：38.8%	R2：50.0%	R2：50.0%	R2：9月公表予定	9月					
		9 国民体育大会の天皇杯順位と得点	H27：19位 (1,029点)	R2：10位以内 (1,400点以上)	R2：10位以内 (1,400点以上)	R2：延期（時期未定）	(—)					
		10 障害者スポーツ大会参加選手数	H27：1,722人	R2：2,000人	R2：2,000人	R2：開催検討中	(9月)	—	—			
2 強みを生かす成長戦略	1 とちぎの産業躍進プロジェクト	11 製造品出荷額等	H25：81,795億円 (全国12位)	R1：94,478億円	H30：93,082億円	H30：91,915億円 (全国12位)						
		12 企業立地件数	H22-26：(累計)170件 (H26：全国7位)	H28-R2：(累計)180件	H28-R1：(累計)150件	H28-R1：(累計)127件 (R1：全国14位)					—	
	2 とちぎを支える企業応援プロジェクト	13 開業率	H25：4.6% (全国23位)	R1：6.0%	H30：5.7%	H30：4.1% (全国18位)						
		14 経営革新計画承認件数	H22-26：(累計)87件 (H26：全国37位)	H28-R2：(累計)250件	H28-R1：(累計)200件	H28-R1：(累計)256件					—	
		15 とちぎリターン就職促進協定締結校における本県への年間就職者数	H26：637人	R2：1,200人	R1：1,160人	R1：7月公表予定	7月					
	3 とちぎの農林業成長プロジェクト	16 農業産出額	H25：2,690億円 (全国9位)	R2：2,880億円	H30：2,820億円	H30：2,871億円 (全国9位)						
		17 林業産出額	H25：87.6億円 (全国13位)	R2：111.7億円	H30：98.0億円	H30：107.1億円 (全国12位)						
		18 青年新規就農者数	H26：222人	R2：300人	R2：300人	R2：228人						
		19 林業新規就業者数	H22-26：(累計)183人	H28-R2：(累計)208人	H28-R1：(累計)163人	H28-R1：(累計)205人					—	
	4 観光立県とちぎプロジェクト	20 観光客入込数	H26：8,712万人	R2：9,700万人	R1：9,540万人	R1：9,228万人						
		21 観光客宿泊数	H26：788万人	R2：848万人	R1：837万人	R1：826万人						
		22 外国人宿泊数	H26：14.6万人	R2：30.0万人	R1：25.7万人	R1：24.7万人						
		23 観光消費額	H26：4,684億円	R2：6,650億円	R1：6,530億円	R1：7,054億円						
	3 暮らし安心健康戦略	1 健康長寿とちぎづくりプロジェクト	24 健康長寿高齢者の割合	H25：91.0%	R2：91.0%	H30：91.0%	H30：91.4%					
			25 三大死因（がん・心臓病・脳卒中）による死者数（人口10万人当たり）	H25：224.4人 (全国45位)	R2：208.0人	H30：212.7人	H30：208.1人 (全国45位)					
		2 安心の医療・介護確保推進プロジェクト	26 訪問看護事業所の訪問看護師数（人口10万人当たり）	H26：17.4人 (全国42位)	R2：30.0人	R1：28.1人	R1：30.9人					
			27 特別養護老人ホーム等の定員数（介護を必要とする高齢者1万人当たり）	H26：2,701人 (全国38位)	R2：3,500人	R1：3,400人	R1：3,125人					
		3 共生社会実現プロジェクト	28 障害者の雇用率	H26：1.76% (全国40位)	R2：2.30%	R1：2.20%	R1：2.07% (全国43位)					
		4 暮らしの安心実現プロジェクト	29 交通事故死者数	H26：102人	R2：90人	R1：90人	R1：82人					
30 刑法犯認知件数	H26：16,345件		R2：11,500件	R1：11,900件	R1：11,155件							
4 快適実感安全戦略	1 災害に強いとちぎの基盤づくりプロジェクト	31 防災訓練の参加率	H26：22.0%	R2：50.0%	R2：50.0%	R2：9月公表予定	9月					
		32 大規模建築物等の耐震化率	H26：69.7%	R2：95.0%	R1：90.8%	R1：88.4%						
	2 暮らしやすい「まち」づくりプロジェクト	33 小さな拠点等取組件数	—	R2：25件	R1：20件	R1：19件					—	
34 鉄道・バス等の利用者数		H25：23.0万人/日	R1：23.8万人/日	H30：23.7万人/日	H30：23.6万人/日							
3 持続可能なエネルギー社会実現プロジェクト	35 電力自給率	H24：18.0%	R2：43.0%	H30：20.6%	H30：31.5%							
5 誇れる地域づくり戦略	1 魅力あるとちぎの地域づくりプロジェクト	36 地域づくり団体数	H26：93団体	R2：123団体	R1：115団体	R1：126団体						
		37 本県への年間移住者数	—	R2：2,000人	R1：1,850人	R1：7月公表予定	7月					
	2 とちぎの文化創造プロジェクト	38 「とちぎの文化財」・「いにしへの回廊」ホームページへの年間アクセス件数	H26：12,376件	R2：25,000件	R1：23,000件	R1：23,368件						
		39 文化・芸術活動参加率	H27：52.1%	R2：66.7%	R2：66.7%	R2：9月公表予定	9月					
	3 とちぎの誇りプロジェクト	40 地域ブランド力（魅力度）全国順位	H27：35位	R2：25位以内	R2：25位以内	R2：10月公表予定	10月					

進捗状況 = (実績値 - 基準値) / (目安値 - 基準値)
 ※目安値：目標値の達成に向け、計画期間中の年度ごとにあらかじめ設定した数値

※成果指標に網掛けがあるものは、「とちぎ創生15戦略(第2期)」の重要業績評価指標(KPI)と共通する指標(14)です。

区分		基準	R2年度	R1年度	H30年度	H29年度	H28年度
	概ね順調	進捗状況が80%以上	20	24	28	26	23
	やや遅れている	進捗状況が50%以上、80%未満	4	8	5	6	3
	遅れている	進捗状況が50%未満	4	7	6	8	10
—	直近実績値なし等		12	1	1	0	4
計			40	40	40	40	40

○ とちぎ創生15戦略（第2期） 令和2（2020）年度 重要業績評価指標（KPI） 進捗状況一覧

令和2（2020）年7月31日時点

基本目標／戦略		KPI	基準値 (現状値)	目標値	年次目安値	直近実績値	進捗状況	
基本目標1 とちぎに魅力あるしごとをつくる								
戦略1	ものづくり県の更なる発展と次世代産業の創出	1	製造品出荷額等 H29：9兆2,333億円 (全国12位)	R5：10兆275億円	H30：9兆3,082億円	H30：9兆1,915億円 (全国12位)		
		2	創業支援等事業計画による創業者数(累計)	H30：347人	R5：500人	R1：400人	—	—
		3	商業・サービス事業者の経営革新計画承認件数	H26-H30累計：110件	R2-R6累計：120件	R1：24件	R1：29件	
戦略2	成長産業へ進化化する農業の確立	4	園芸産出額	H30：963億円 (全国14位)	R5：1,200億円	R1：1,080億円	—	—
		5	青年新規就農者数	H27-R1累計：1,287人	R2-R6累計：1,565人	R2：300人	R2：228人	
		6	いちご生産者1戸当たりの販売額	H30：1,354万円	R5：1,515万円	R1：1,398万円	—	—
戦略3	林業・木材産業の成長産業化	7	林業産出額	H30：107.1億円 (全国12位)	R5：125.5億円	R1：109.2億円	—	—
		8	製材品出荷量(国産材)	H30：26.1万m ³ (全国7位)	R6：34.8万m ³	R1：26.9万m ³	R1：28.7万m ³ (R1：8位)	
		9	林業新規就業者数	H26-H30累計：220人	R2-R6累計：240人	H27-R1累計：203人	H27-R1累計：245人	
戦略4	戦略的な観光誘客	10	観光消費額	H30：6,297億円	R6：7,168億円	R1：6,530億円	R1：7,054億円	
		11	観光客宿泊数	H30：827万人	R6：888万人	R1：837万人	R1：826万人	
戦略5	海外から選ばれるとちぎの創生	12	外国人宿泊数	H30：22.3万人	R6：52.4万人	R1：25.7万人	R1：24.7万人	
		13	農産物輸出額	H30：3.69億円	R6：9.0億円	R1：4.0億円	R1：3.11億円	
基本目標2 とちぎへの新しいひとの流れをつくる								
戦略6	地域を支える若者の育成と定着促進	14	県内大学・短大への進学者割合	H30：28.0% (全国31位)	上昇を目指す	上昇を目指す	R1：28.5% (全国33位)	
		15	県内大学生・短大生の県内就職率	H30：45.3%	R6：50.0%	R1：45.6%	R1：46.3%	
		16	地域と連携協働した学習を実施している県立高校の数	R1：37校	R6：68校 (全県立高校)	R2：42校	—	—
戦略7	立地環境を生かした企業誘致の推進	17	企業立地件数	H26-H30累計：185件 (H30：全国13位)	R2-R6累計：190件	H27-R1累計：180件	H27-R1累計：168件 (R1：全国14位)	
戦略8	とちぎへのひとの流れの創出	18	県及び市町で受けた移住相談件数	H30：4,465件 (全国26位)	R6：8,350件	R1：5,100件	R1：5,068件	
		19	とちぎUターン就職促進協定締結校における本県への年間就職者数	H30：1,033人	R6：1,240人	R1：1,160人	R1：957人	
基本目標3 とちぎで結婚、妊娠・出産、子育ての希望をかなえる、誰もが活躍できる地域社会をつくる								
戦略9	結婚支援の充実	20	婚姻率(人口千人対)	H30：4.3 (全国26位)	上昇を目指す	上昇を目指す	R1：4.5 (全国14位)	
		21	とちぎ結婚支援センターの会員数(累計)	R1：3,538人	R6：7,680人	R2：4,360人	—	—
戦略10	妊娠・出産、子育ての切れ目ない支援	22	妊娠・出産について満足している者の割合	H30：87.6%	R6：92.0%	R1：85.0%	R1：8月公表予定	8月
		23	保育所等待機児童数(10月1日時点)	R1：169人	R6：0人	R2：123人	—	—
		24	放課後児童クラブ待機児童数	R1：65人 (全国12位)	R6：0人	R2：52人	—	—
		25	子ども家庭総合支援拠点設置市町数	R1：2市町	R6：25市町	R2：7市町	—	—
戦略11	多様な人材が活躍できる環境づくり	26	総労働時間	R1：1,706時間	R6：1,680時間	R2：1,700時間	—	—
		27	男性の育児休業取得率	H30：8.9%	R5：14.0%	R1：10.0%	—	—
		28	女性の就業率(15~64歳)	H30：31.6%	R5：35.0%	R1：32.2%	R1：33.7%	
		29	高齢者の就業率(65歳以上)	H30：2.9%	R5：6.0%	R1：3.5%	R1：3.2%	
		30	障害者の雇用率	R1：2.07% (全国43位)	R6：2.45%	R2：2.30%	—	—
基本目標4 とちぎに安心で住み続けたい地域をつくる								
戦略12	暮らしやすいとちぎの「まち」づくり	31	小さな拠点等取組件数(累計)	H30：14件	R6：43件	R1：20件	R1：19件	
		32	鉄道・バス等の利用者数	H29：23.6万人	R5：25.2万人	H30：23.7万人	H30：23.6万人	
戦略13	健康長寿とちぎづくりの推進	33	健康寿命	H28：男性72.12年 H28：女性75.73年	R4：男性72.87年 R4：女性76.48年	R1：男性72.50年 R1：女性76.11年	—	—
		34	特定健康診査実施率	H29：51.4% (全国24位)	R4：66.2%	H30：53.5%	—	—
戦略14	地域包括ケアシステムの推進	35	介護予防につながる通いの場へ高齢者の参加率	H30：6.0% (全国20位)	R6：7.8%	R1：6.3%	—	—
		36	訪問看護事業所の訪問看護職員数(65歳以上人口10万人対)	H30：95人	R6：130人	R1：101人	R1：108人	
横断的目標 未来技術をとちぎの新たな力にする								
戦略15	未来技術を活用したとちぎづくり	37	未来技術を活用し地域課題の解決・改善に取り組む市町数	R1：7市町	R6：25市町	R2：10市町	—	—

・進捗状況 = (実績値 - 基準値) / (目安値 - 基準値)

※目安値：目標値の達成に向け、計画期間中の年度ごとにあらかじめ設定した数値

※KPIに網掛けがあるものは、「とちぎ元気発信プラン」の成果指標と共通する指標(14)です。

区分		基準	R2年度
	概ね順調	進捗状況が80%以上	12
	やや遅れている	進捗状況が50%以上、80%未満	3
	遅れている	進捗状況が50%未満	5
—	直近実績値なし等		17
計			37

【参考】「とちぎ創生15戦略（第1期）」の評価結果について

令和2（2020）年8月4日時点

基本目標/戦略		KPI	基準値 (現状値)	目標値	直近実績値	評価結果
基本目標1 とちぎに安定したしごとをつくる						
戦略1	ものづくり県の変なる発展と新産業の創出	1	製造品出荷額等 H25：81,795億円 (全国12位)	H30：93,082億円	H30：91,915億円 (全国12位)	☀️
		2	開業率 H25：4.6% (全国23位)	H30：5.7%	H30：4.1% (全国17位)	
戦略2	成長産業へ進化する農業の確立	3	園芸産出額 H25：949億円 (全国14位)	H30：1,050億円	H30：963億円 (全国14位)	
		4	農産物輸出額 H26：0.95億円	R1：4.0億円	R1：3.11億円	
		5	青年新規就農者数 H26：222人	R1：290人	R1：244人	☔️
		6	スカイベリーの認知度 H26：25.8%	R1：65.0%	R1：56.7%	
戦略3	林業・木材産業の成長産業化	7	林業産出額 H25：876千万円 (全国13位)	H30：980千万円	H30：1,071千万円 (全国12位)	☀️
		8	木材・木製品出荷額 H25：85,921百万円 (全国7位)	H30：87,100百万円	H30：91,427百万円 (全国7位)	☀️
		9	林業新規就業者数 H22-26：183人 (累計)	H27-R1：203人 (累計)	H27-R1：245人 (累計)	☀️
戦略4	国内外からの観光誘客強化	10	観光消費額 H26：4,684億円	R1：6,530億円	R1：7,054億円	
		11	外国人宿泊数 H26：14.6万人	R1：25.7万人	R1：24.7万人	
戦略5	多様な人材が働きやすい就労環境づくり	12	15歳以上人口に占める 就業者の割合 H26：58.7% (全国11位)	R1：59.5%	R1：60.7% (全国18位)	
		13	職業紹介による女性 就職率 H25：29.8% (全国29位)	H30：34.8%	H30：30.3% (全国32位)	
		14	職業紹介による高齢者 就職率 H25：17.2% (全国12位)	H30：20.2%	H30：19.1% (全国22位)	
		15	障害者の雇用率 H26：1.76% (全国40位)	R1：2.20%	R1：2.07% (全国43位)	
基本目標2 とちぎへの新しいひとの流れをつくる						
戦略6	地元とちぎへの若者の定着促進	16	県内大学・短大への 進学者割合 H26：26.0% (全国34位)	R1：上昇を目指す	R1：28.5% (全国33位)	
		17	県内大学生・短大生の 県内就職率 H26：46.5%	R1：45.6%	R1：46.3%	
戦略7	立地環境を生かした企業誘致の推進	18	企業立地件数 H22-26：170件 (累計) (H26：全国7位)	H27-R1：180件 (累計)	H27-R1：168件 (累計) (R1：全国14位)	
戦略8	とちぎへのひとの還流の推進	19	本県への年間移住者数 —	R1：1,850人	R1：9月公表予定	9月
		20	とちぎUターン就職促進 協定締結校における本 県への年間就職者数 H26：637人	R1：1,160人	R1：957人	
基本目標3 とちぎで結婚、妊娠・出産、子育ての希望をかなえる						
戦略9	結婚支援の充実	21	婚姻件数 H26：9,770組	R1：11,000組	R1：8,572組	☔️
戦略10	妊娠・出産支援の充実	22	妊娠・出産について満足 している者の割合 H25：69.8%	R1：85.0%	R1：8月公表予定	8月
戦略11	子ども・子育て支援の充実	23	保育所等待機児童数 (4月1日時点) H27：250人	R2：0人	R2：34人	
		24	放課後児童クラブ待機 児童数 H26：66人 (全国20位)	R1：0人	R1：65人 (全国12位)	☔️
		25	出生数に占める第3子 以降の割合 H26：16.1% (全国38位)	R1：18.7%	R1：10月公表予定	10月
		26	男性の育児休業取得率 H26：0.8%	H30：7.0%	H30：8.9%	
基本目標4 時代に合った地域をつくり、とちぎの安心な暮らしを守る						
戦略12	暮らしやすいとちぎの「まち」づくり	27	小さな拠点等取組件数 —	R1：20件	R1：19件	
		28	地域公共交通網形成計画 策定市町数 —	R1：17市町	R1：18市町	
戦略13	地域をつなぐ広域連携の強化	29	定住自立圏形成協定締結 等圏域数 H26：3圏域	R1：7圏域	R1：6圏域	
戦略14	健康長寿とちぎづくりの推進	30	健康寿命 H22：男性 70.73年 H22：女性 74.86年	R1：男性72.50年 R1：女性76.11年	R1：3月公表予定	3月
戦略15	地域包括ケアシステム構築の推進	31	訪問看護事業所の訪問看護 師数(人口10万人対) H26：17.4人	R1：28.1人	R1：30.9人	☀️

・進捗状況 = (実績値－基準値) / (目安値－基準値)

※目安値：目標値の達成に向け、計画期間中の年度ごとに
あらかじめ設定した数値

※KPIに網掛けがあるものは、「とちぎ元気発信プラン」の成果指標と
共通する指標(18)です。

区分	基準	計	
	概ね順調	進捗状況が80%以上	16
	やや遅れている	進捗状況が50%以上、 80%未満	5
	遅れている	進捗状況が50%未満	6
—	直近実績値なし等		4
計			31

【参考】 「とちぎ創生15戦略(第1期)」の評価結果について

令和2(2020)年8月4日

1 成果指標の進捗状況一覧

基本目標	成果指標名	基準値	目標値	2018年度時点	2019年度時点	2020年度時点
1	県民所得 (県民1人当たり)	2012年: 全国7位	上昇を 目指す	2015年: 全国4位	2016年: 全国3位	2017年: 集計中
	雇用創出数	—	2015-19年: 13千人 (累計)	2015-17年: 27千人 (累計)	2015-18年: 34千人 (累計)	2015-19年: 38千人 (累計)
2	都道府県間人口移動数	2014年: ▲2,000人	2019年: ▲1,000人	2017年: ▲4,642人	2018年: ▲5,674人	2019年: ▲5,775人
3	合計特殊出生率	2014年: 1.46 (全国22位)	2019年: 1.62	2017年: 1.45 (全国35位)	2018年: 1.44 (全国32位)	2019年: 1.39 (全国33位)
4	住んでいる地域にこれからも 住み続けたいと思う県民の割合	2014年: 70.4%	2019年: 75.0%	2017年: 74.7%	2018年: 74.2%	2019年: 76.0%

※令和2(2020)年8月4日現在