

平成22年度 財政状況資料集

総括表（市町村）

| 都道府県名 | 栃木県 | | 市町村類型 | IV-O | | 指定団体等の指定状況 | | 区分 | | 平成22年度(千円) | 平成21年度(千円) | 区分 | | 平成22年度(千円・%) | 平成21年度(千円・%) |
|--------------------------|-------------|--------|-----------------|----------|--------|-------------|-----------------|----------------|-----------|------------|------------|------------|---------|--------------|--------------|
| | | | | | | 財政健全化等 | × | 歳入総額 | 8,869,400 | | | 8,879,860 | 実質収支比率 | | |
| 市町村名 | 芳賀町 | | 地方交付税種地 | 2-3 | | 財源超過 | ○ | 歳入歳出差引 | 935,908 | 1,084,859 | 経常収支比率 | 75.5 | 64.3 | | |
| 人口 | 22年国調(人) | 16,030 | 産業構造 | | 財源超過 | ○ | 翌年度に繰越すべき財源 | 286,449 | 420,772 | 標準財政規模 | 5,881,367 | 6,211,304 | (※1) | (79.7) | (64.3) |
| | 17年国調(人) | 16,367 | | | 近畿 | × | 実質収支 | 649,459 | 664,087 | 財政力指数 | 1.28 | 1.34 | | | |
| | 増減率(%) | -2.1 | | | 中部 | × | 単年度収支 | -14,628 | 73,315 | 公債費負担比率 | 9.5 | 8.7 | | | |
| 住民基本台帳人口 | 23.03.31(人) | 16,565 | 第1次 | 17年国調 | 1,863 | 12年国調 | 1,950 | 山振 | × | 繰上償還金 | - | - | 健全化判断比率 | - | - |
| | 22.03.31(人) | 16,688 | | 低開発 | × | 20.3 | 20.6 | 指数量選定 | ○ | 積立金取崩し額 | 443,737 | - | 実質赤字比率 | - | - |
| | 増減率(%) | -0.7 | | 第2次 | 2,832 | 3,312 | 標準財政収入額 | 4,284,553 | 4,530,169 | 連結実質赤字比率 | - | - | 実質公債費比率 | 7.9 | 8.0 |
| 面積(km ²) | 70.23 | | 第3次 | 30.9 | 35.0 | 基準財政需要額 | 3,605,404 | 3,367,581 | 将来負担比率 | 0.1 | - | 資金不足比率(※3) | - | - | |
| 人口密度(人/km ²) | 228 | | | 4,448 | 4,151 | 標準税収入額等 | 5,598,651 | 5,929,239 | | | | | | | |
| 世帯数(世帯) | 4,907 | | | 48.6 | 43.8 | 経常経費充当一般財源等 | 4,016,881 | 4,064,159 | | | | | | | |
| 職員等の状況 | | | | | | | | | | | | | | | |
| 特別職等 | 区分 | 定数 | 1人あたり平均給料月額(百円) | 区分 | 職員数(人) | 給料月額(百円) | 1人あたり平均給料月額(百円) | 地方債現在高 | 4,272,982 | 4,474,196 | | | | | |
| | 市区町村長 | 1 | 6,660 | 一般職員 | 153 | 489,447 | 3,199 | うちの資金 | 2,647,582 | 2,995,687 | | | | | |
| | 副市区町村長 | 1 | 6,000 | うち消防職員 | - | - | - | 債務負担行為額(支出予定額) | 236,857 | 277,653 | | | | | |
| | 収入役 | - | - | うち技能労務職員 | 24 | 68,568 | 2,857 | 収益事業収入 | - | - | | | | | |
| | 教育長 | 1 | 5,500 | 教育公務員 | 1 | 4,028 | 4,028 | 土地開発基金現在高 | 542,726 | 542,050 | | | | | |
| | 議会議長 | 1 | 3,400 | 臨時職員 | - | - | - | 積立金 | 1,412,593 | 1,852,362 | | | | | |
| | 議会副議長 | 1 | 2,800 | 合計 | 154 | 493,475 | 3,204 | 現在高 | - | - | | | | | |
| | 議会議員 | 14 | 2,500 | ラスパイレス指数 | | | 101.3 | 財政調整基金 | 1,127,214 | 1,159,795 | | | | | |
| | | | | | | | | 減債基金 | - | - | | | | | |
| | | | | | | | | その他特定目的基金 | - | - | | | | | |

| 一般会計等の一覧 | 事業会計の一覧 | 公営企業(法適)の一覧 | 公営企業(法非適)の一覧 | 関係する一部事務組合等一覧 | 地方公社・第三セクター等一覧 | | | | |
|----------|----------------------|-------------|----------------|---------------|-----------------|------|------------------------------|------|----------|
| 項番 | 会計名 | 項番 | 会計名 | 項番 | 組合等名 | 項番 | 団体名 | (※2) | |
| (1) | 一般会計 | (4) | 芳賀町国民健康保険特別会計 | (8) | 芳賀町農業集落排水事業特別会計 | (11) | 芳賀郡中部環境衛生事務組合 | (22) | 芳賀町農業公社 |
| (2) | 芳賀工業団地排水処理センター特別会計 | (5) | 芳賀町介護保険特別会計 | (9) | 芳賀町公共下水道事業特別会計 | (12) | 芳賀郡中部水道企業団 | (23) | 芳賀町ロマン開発 |
| (3) | 芳賀町祖母井南部土地区画整理事業特別会計 | (6) | 芳賀町後期高齢者医療特別会計 | (10) | 芳賀町宅地造成事業特別会計 | (13) | 芳賀地区広域行政事務組合(一般会計) | | |
| | | (7) | 芳賀町老人保健特別会計 | | | (14) | 芳賀地区広域行政事務組合(救急医療センター特別会計) | | |
| | | | | | | (15) | 芳賀地区広域行政事務組合(ごみ処理施設特別会計) | | |
| | | | | | | (16) | 芳賀地区広域行政事務組合(卸売市場特別会計) | | |
| | | | | | | (17) | 芳賀地区広域行政事務組合(ふるさと市町村圏基金特別会計) | | |
| | | | | | | (18) | 栃木県市町村総合事務組合(一般会計) | | |
| | | | | | | (19) | 栃木県市町村総合事務組合(特別会計) | | |
| | | | | | | (20) | 栃木県後期高齢者医療広域連合(一般会計) | | |
| | | | | | | (21) | 栃木県後期高齢者医療広域連合(後期高齢者医療特別会計) | | |

(注釈)
 ※1: 経常収支比率の()内の数値は、「減収補填債(特例分)」及び「臨時財政対策債」を除いて算出したものである。
 ※2: 地方公共団体が損失補填等を行っている出資法人で、健全化法の算出対象となっている団体については、「地方公社・第三セクター等」の団体名に○印を付与している。
 ※3: 資金不足比率欄には、資金が不足している会計のみ記載している。

(1) 普通会計の状況 (市町村)

| 歳入の状況 (単位 千円・%) | | | | | 地方税の状況 (単位 千円・%) | | | | |
|-------------------|-----------|-------|-----------|-------|------------------|-----------|-------|--------|--|
| 区分 | 決算額 | 構成比 | 経常一般財源等 | 構成比 | 区分 | 収入済額 | 構成比 | 超過課税分 | |
| 地方税 | 4,668,332 | 52.6 | 4,448,532 | 88.3 | 普通税 | 4,436,554 | 95.0 | 66,241 | |
| 地方譲与税 | 153,922 | 1.7 | 153,922 | 3.1 | 法定普通税 | 4,436,554 | 95.0 | 66,241 | |
| 利子割交付金 | 5,462 | 0.1 | 5,462 | 0.1 | 市町村民税 | 1,118,402 | 24.0 | 66,241 | |
| 配当割交付金 | 2,481 | 0.0 | 2,481 | 0.0 | 個人均等割 | 23,350 | 0.5 | - | |
| 株式等譲渡所得割交付金 | 963 | 0.0 | 963 | 0.0 | 所得割 | 630,631 | 13.5 | - | |
| 地方消費税交付金 | 317,187 | 3.6 | 317,187 | 6.3 | 法人均等割 | 68,250 | 1.5 | - | |
| ゴルフ場利用税交付金 | 6,022 | 0.1 | 6,022 | 0.1 | 法人税割 | 396,171 | 8.5 | 66,241 | |
| 特別地方消費税交付金 | - | - | - | - | 固定資産税 | 3,191,434 | 68.4 | - | |
| 自動車取得税交付金 | 45,636 | 0.5 | 45,636 | 0.9 | うち純固定資産税 | 3,188,811 | 68.3 | - | |
| 軽油引取税交付金 | - | - | - | - | 軽自動車税 | 36,934 | 0.8 | - | |
| 地方特例交付金 | 42,866 | 0.5 | 42,866 | 0.9 | 市町村たばこ税 | 89,784 | 1.9 | - | |
| 児童手当及び子ども手当特例交付金 | 16,622 | 0.2 | 16,622 | 0.3 | 鉦産税 | - | - | - | |
| 減収補填特例交付金 | 26,244 | 0.3 | 26,244 | 0.5 | 特別土地保有税 | - | - | - | |
| 地方交付税 | 24,549 | 0.3 | - | - | 法定外普通税 | - | - | - | |
| 普通交付税 | - | - | - | - | 目的税 | 231,778 | 5.0 | - | |
| 特別交付税 | 24,549 | 0.3 | - | - | 法定目的税 | 231,778 | 5.0 | - | |
| (一般財源計) | 5,267,420 | 59.4 | 5,023,071 | 99.7 | 入湯税 | 11,978 | 0.3 | - | |
| 交通安全対策特別交付金 | 4,305 | 0.0 | 4,305 | 0.1 | 事業所税 | - | - | - | |
| 分担金・負担金 | 24,171 | 0.3 | - | - | 都市計画税 | 219,800 | 4.7 | - | |
| 使用料 | 157,647 | 1.8 | - | - | 水利地益税等 | - | - | - | |
| 手数料 | 10,698 | 0.1 | - | - | 法定外目的税 | - | - | - | |
| 国庫支出金 | 841,535 | 9.5 | - | - | 旧法による税 | - | - | - | |
| 国有提供交付金(特別区財調交付金) | - | - | - | - | 合計 | 4,668,332 | 100.0 | 66,241 | |
| 都道府県支出金 | 341,138 | 3.8 | - | - | | | | | |
| 財産収入 | 107,051 | 1.2 | 4,110 | 0.1 | | | | | |
| 寄附金 | 7,683 | 0.1 | - | - | | | | | |
| 繰入金 | 499,483 | 5.6 | - | - | | | | | |
| 繰越金 | 1,084,859 | 12.2 | - | - | | | | | |
| 諸収入 | 147,410 | 1.7 | 5,678 | 0.1 | | | | | |
| 地方債 | 376,000 | 4.2 | - | - | | | | | |
| うち減収補填債(特例分) | - | - | - | - | | | | | |
| うち臨時財政対策債 | 282,000 | 3.2 | - | - | | | | | |
| 歳入合計 | 8,869,400 | 100.0 | 5,037,164 | 100.0 | | | | | |

| 区分 | | 平成22年度 | 平成21年度 |
|-----|-----|--------|--------|
| 徴収率 | 現・計 | 99.1 | 99.2 |
| (%) | 年 | 98.6 | 99.0 |
| | 年 | 99.2 | 96.7 |
| | 年 | 95.7 | 94.7 |
| | 年 | 93.5 | 96.8 |
| | 年 | 96.7 | 93.4 |

| 公営事業等への繰出 | | 国民健康保険事業会計の状況 | |
|-----------|---------|---------------|---------|
| 合計 | 711,535 | 実質収支 | 142,199 |
| 下水道 | 216,724 | 再差引収支 | 102,017 |
| 上水道 | 25,298 | 加入世帯数(世帯) | 2,664 |
| 市場 | 427 | 被保険者数(人) | 5,485 |
| 工業用水道 | - | 被保険者 | 90 |
| 国民健康保険 | 122,751 | 1人当り | 86 |
| その他 | 346,335 | 保険給付費 | 215 |

(注釈)
 普通建設事業費の補助事業費には受託事業費のうちの補助事業費を含み、
 単独事業費には同級他団体施行事業負担金及び受託事業費のうちの単独事業費を含む。

| 歳出の状況 (単位 千円・%) | | | | |
|-----------------|-----------|-------|---------------|---------------|
| 区分 | 決算額 (A) | 構成比 | (A)のうち普通建設事業費 | (A)のうち充当一般財源等 |
| 議会費 | 103,168 | 1.3 | - | 103,168 |
| 総務費 | 2,007,199 | 25.3 | 752,320 | 1,231,457 |
| 民生費 | 1,644,347 | 20.7 | 283 | 1,015,691 |
| 衛生費 | 472,369 | 6.0 | 71,178 | 430,532 |
| 労働費 | 22,147 | 0.3 | - | 700 |
| 農林水産業費 | 458,358 | 5.8 | 116,479 | 393,493 |
| 商工費 | 275,156 | 3.5 | 59,071 | 122,274 |
| 土木費 | 1,048,707 | 13.2 | 787,419 | 865,687 |
| 消防費 | 300,269 | 3.8 | 27,674 | 300,153 |
| 教育費 | 948,580 | 12.0 | 166,706 | 759,281 |
| 災害復旧費 | 8,981 | 0.1 | - | 8,981 |
| 公債費 | 644,211 | 8.1 | - | 644,211 |
| 諸支出費 | - | - | - | - |
| 前年度繰上充用金 | - | - | - | - |
| 歳出合計 | 7,933,492 | 100.0 | 1,981,130 | 5,875,628 |

| 性質別歳出の状況 (単位 千円・%) | | | | | |
|--------------------|-----------|-------|-----------|-------------|--------|
| 区分 | 決算額 | 構成比 | 充当一般財源等 | 経常経費充当一般財源等 | 経常収支比率 |
| 義務的経費計 | 2,767,975 | 34.9 | 2,166,489 | 2,139,033 | 40.2 |
| 人件費 | 1,539,630 | 19.4 | 1,379,004 | 1,371,380 | 25.8 |
| うち職員給 | 864,314 | 10.9 | 719,094 | - | - |
| 扶助費 | 584,134 | 7.4 | 143,274 | 123,442 | 2.3 |
| 公債費 | 644,211 | 8.1 | 644,211 | 644,211 | 12.1 |
| 元利償還金 | 644,211 | 8.1 | 644,211 | 644,211 | 12.1 |
| 一時借入金利子 | - | - | - | - | - |
| その他の経費 | 3,175,406 | 40.0 | 2,753,434 | 1,877,848 | 35.3 |
| 物件費 | 1,044,663 | 13.2 | 814,993 | 702,289 | 13.2 |
| 維持補修費 | 52,119 | 0.7 | 52,066 | 43,474 | 0.8 |
| 補助費等 | 1,300,980 | 16.4 | 1,265,079 | 713,238 | 13.4 |
| うち一部事務組合負担金 | 406,221 | 5.1 | 406,221 | 406,221 | 7.6 |
| 繰出金 | 686,237 | 8.6 | 618,053 | 418,847 | 7.9 |
| 積立金 | 11,407 | 0.1 | 3,243 | - | - |
| 投資・出資金・貸付金 | 80,000 | 1.0 | - | - | - |
| 前年度繰上充用金 | - | - | - | - | - |
| 投資的経費計 | 1,990,111 | 25.1 | 955,705 | - | - |
| うち人件費 | 71,862 | 0.9 | 71,862 | - | - |
| 普通建設事業費 | 1,981,130 | 25.0 | 946,724 | - | - |
| うち補助 | 898,764 | 11.3 | 120,308 | - | - |
| うち単独 | 1,061,565 | 13.4 | 805,615 | - | - |
| 災害復旧事業費 | 8,981 | 0.1 | 8,981 | - | - |
| 失業対策事業費 | - | - | - | - | - |
| 歳出合計 | 7,933,492 | 100.0 | 5,875,628 | - | - |

(2)各会計、関係団体の財政状況及び健全化判断比率（市町村）

平成22年度 栃木県芳賀町

一般会計等の財政状況（単位：百万円）

| 会計名 | 歳入 | 歳出 | 形式収支 | 実質収支 | 他会計等からの繰入金 | 地方債現在高 | 備考 |
|-----------------------|-------|-------|------|------|------------|--------|---------|
| 1 一般会計 | 8,626 | 7,718 | 908 | 637 | 16 | 3,827 | |
| 2 芳賀工業団地排水処理センター特別会計 | 69 | 62 | 7 | 7 | 0 | 0 | |
| 3 芳賀町沼井南部土地区画整理事業特別会計 | 371 | 350 | 21 | 5 | 197 | 446 | |
| 4 | | | | | | | |
| 5 | | | | | | | |
| 6 | | | | | | | |
| 7 | | | | | | | |
| 8 | | | | | | | |
| 9 | | | | | | | |
| 10 | | | | | | | |
| 11 | | | | | | | |
| 12 | | | | | | | |
| 13 | | | | | | | |
| 14 | | | | | | | |
| 15 | | | | | | | |
| 16 | | | | | | | |
| 計 一般会計等 | 9,066 | 8,130 | 936 | 649 | | 4,273 | 実質赤字額 0 |

公営企業会計等の財政状況（単位：百万円）

| 会計名 | 総収益（歳入） | 総費用（歳出） | 純損益（形式収支） | 資金剰余額/不足額（実質収支） | 他会計等からの繰入金 | 企業債（地方債）現在高 | 左のうち一般会計等繰入金見込額 | 資金不足比率 | 備考 |
|-------------------|---------|---------|-----------|-----------------|------------|-------------|-----------------|--------|-----------|
| 1 芳賀町国民健康保険特別会計 | 1,970 | 1,828 | 142 | 142 | 89 | 0 | 0 | - | |
| 2 芳賀町介護保険特別会計 | 1,164 | 1,079 | 85 | 85 | 150 | 0 | 0 | - | |
| 3 芳賀町後期高齢者医療特別会計 | 112 | 111 | 1 | 1 | 32 | 0 | 0 | - | |
| 4 芳賀町老人保健特別会計 | 6 | 6 | 0 | 0 | 0 | 0 | 0 | - | |
| 5 芳賀町農業集落排水事業特別会計 | 280 | 268 | 12 | 12 | 140 | 1,731 | 1,521 | - | |
| 6 芳賀町公共下水道事業特別会計 | 169 | 152 | 17 | 5 | 77 | 1,534 | 1,422 | - | |
| 7 芳賀町宅地造成事業特別会計 | 0 | 0 | 0 | 0 | 0 | 0 | 0 | - | |
| 8 | | | | | | | | | |
| 9 | | | | | | | | | |
| 10 | | | | | | | | | |
| 11 | | | | | | | | | |
| 12 | | | | | | | | | |
| 13 | | | | | | | | | |
| 14 | | | | | | | | | |
| 15 | | | | | | | | | |
| 16 | | | | | | | | | |
| 17 | | | | | | | | | |
| 18 | | | | | | | | | |
| 19 | | | | | | | | | |
| 20 | | | | | | | | | |
| 21 | | | | | | | | | |
| 22 | | | | | | | | | |
| 23 | | | | | | | | | |
| 24 | | | | | | | | | |
| 25 | | | | | | | | | |
| 26 | | | | | | | | | |
| 27 | | | | | | | | | |
| 28 | | | | | | | | | |
| 29 | | | | | | | | | |
| 30 | | | | | | | | | |
| 31 | | | | | | | | | |
| 32 | | | | | | | | | |
| 33 | | | | | | | | | |
| 34 | | | | | | | | | |
| 35 | | | | | | | | | |
| 36 | | | | | | | | | |
| 37 | | | | | | | | | |
| 38 | | | | | | | | | |
| 39 | | | | | | | | | |
| 40 | | | | | | | | | |
| 41 | | | | | | | | | |
| 42 | | | | | | | | | |
| 43 | | | | | | | | | |
| 44 | | | | | | | | | |
| 45 | | | | | | | | | |
| 46 | | | | | | | | | |
| 47 | | | | | | | | | |
| 48 | | | | | | | | | |
| 49 | | | | | | | | | |
| 50 | | | | | | | | | |
| 51 | | | | | | | | | |
| 52 | | | | | | | | | |
| 53 | | | | | | | | | |
| 54 | | | | | | | | | |
| 55 | | | | | | | | | |
| 56 | | | | | | | | | |
| 57 | | | | | | | | | |
| 58 | | | | | | | | | |
| 59 | | | | | | | | | |
| 60 | | | | | | | | | |
| 61 | | | | | | | | | |
| 62 | | | | | | | | | |
| 63 | | | | | | | | | |
| 64 | | | | | | | | | |
| 65 | | | | | | | | | |
| 66 | | | | | | | | | |
| 67 | | | | | | | | | |
| 68 | | | | | | | | | |
| 69 | | | | | | | | | |
| 70 | | | | | | | | | |
| 71 | | | | | | | | | |
| 72 | | | | | | | | | |
| 73 | | | | | | | | | |
| 74 | | | | | | | | | |
| 75 | | | | | | | | | |
| 76 | | | | | | | | | |
| 77 | | | | | | | | | |
| 78 | | | | | | | | | |
| 79 | | | | | | | | | |
| 80 | | | | | | | | | |
| 81 | | | | | | | | | |
| 82 | | | | | | | | | |
| 83 | | | | | | | | | |
| 84 | | | | | | | | | |
| 85 | | | | | | | | | |
| 86 | | | | | | | | | |
| 87 | | | | | | | | | |
| 88 | | | | | | | | | |
| 89 | | | | | | | | | |
| 90 | | | | | | | | | |
| 91 | | | | | | | | | |
| 92 | | | | | | | | | |
| 93 | | | | | | | | | |
| 94 | | | | | | | | | |
| 95 | | | | | | | | | |
| 96 | | | | | | | | | |
| 97 | | | | | | | | | |
| 98 | | | | | | | | | |
| 99 | | | | | | | | | |
| 100 | | | | | | | | | |
| 計 公営企業会計等 | | | | 245 | | 3,265 | 2,943 | - | 連結実質赤字額 0 |

関係する一部事務組合等の財政状況（単位：百万円）

| 一部事務組合等名 | 総収益（歳入） | 総費用（歳出） | 純損益（形式収支） | 資金剰余額/不足額（実質収支） | 他会計等からの繰入金 | 企業債（地方債）現在高 | 左のうち一般会計等繰入金見込額 | 備考 |
|--------------------------------|---------|---------|-----------|-----------------|------------|-------------|-----------------|----|
| 1 芳賀郡中部環境衛生事務組合 | 678 | 660 | 18 | 18 | 7 | 145 | 24 | |
| 2 芳賀郡中上水道企業団 | 1,068 | 844 | 224 | 1,598 | 0 | 4,029 | 145 | |
| 3 芳賀地区広域行政事務組合（一般会計） | 2,785 | 2,611 | 173 | 152 | 3 | 217 | 24 | |
| 4 芳賀地区広域行政事務組合（救急医療センター特別会計） | 94 | 51 | 43 | 43 | 4 | 0 | 0 | |
| 5 芳賀地区広域行政事務組合（ごみ処理施設特別会計） | 571 | 71 | 500 | 243 | 0 | 0 | 0 | |
| 6 芳賀地区広域行政事務組合（卸売市場特別会計） | 18 | 11 | 7 | 7 | 0 | 0 | 0 | |
| 7 芳賀地区広域行政事務組合（ふるさと市町村圏基金特別会計） | 19 | 17 | 2 | 2 | 0 | 0 | 0 | |
| 8 栃木県市町村総合事務組合（一般会計） | 14,722 | 14,639 | 83 | 83 | 2,105 | 0 | 0 | |
| 9 栃木県市町村総合事務組合（特別会計） | 39 | 37 | 2 | 2 | 16 | 0 | 0 | |
| 10 栃木県後期高齢者医療広域連合（一般会計） | 2,404 | 2,391 | 13 | 13 | 1,134 | 0 | 0 | |
| 11 栃木県後期高齢者医療広域連合（後期高齢者医療特別会計） | 167,728 | 166,009 | 1,719 | 1,719 | 2,334 | 0 | 0 | |
| 12 | | | | | | | | |
| 13 | | | | | | | | |
| 14 | | | | | | | | |
| 15 | | | | | | | | |
| 16 | | | | | | | | |
| 17 | | | | | | | | |
| 18 | | | | | | | | |
| 19 | | | | | | | | |
| 20 | | | | | | | | |
| 計 一部事務組合等 | | | | 3,880 | | 4,391 | 193 | |

地方公社・第三セクター等の経営状況及び地方公共団体の財政的支援の状況（単位：百万円）

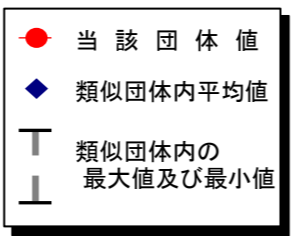
| 地方公社・第三セクター等名 | 経常損益 | 純資産又は正味財産 | 当該団体からの出資金 | 当該団体からの補助金 | 当該団体からの貸付金 | 当該団体からの債務保証に係る債務残高 | 当該団体からの損失補償に係る債務残高 | 一般会計等負担見込額 | 備考 |
|---------------|------|-----------|------------|------------|------------|--------------------|--------------------|------------|----|
| 1 芳賀町農業公社 | 0 | 32 | 20 | 1 | 0 | 0 | 0 | 0 | |
| 2 芳賀町ロマン開発 | -2 | 33 | 27 | 0 | 0 | 0 | 0 | 0 | |
| 3 | | | | | | | | | |
| 4 | | | | | | | | | |
| 5 | | | | | | | | | |
| 6 | | | | | | | | | |
| 7 | | | | | | | | | |
| 8 | | | | | | | | | |
| 9 | | | | | | | | | |
| 10 | | | | | | | | | |
| 11 | | | | | | | | | |
| 12 | | | | | | | | | |
| 13 | | | | | | | | | |
| 14 | | | | | | | | | |
| 15 | | | | | | | | | |
| 16 | | | | | | | | | |
| 17 | | | | | | | | | |
| 18 | | | | | | | | | |
| 19 | | | | | | | | | |
| 20 | | | | | | | | | |
| 21 | | | | | | | | | |
| 22 | | | | | | | | | |
| 23 | | | | | | | | | |
| 24 | | | | | | | | | |
| 25 | | | | | | | | | |
| 26 | | | | | | | | | |
| 27 | | | | | | | | | |
| 28 | | | | | | | | | |
| 29 | | | | | | | | | |
| 30 | | | | | | | | | |
| 31 | | | | | | | | | |
| 32 | | | | | | | | | |
| 33 | | | | | | | | | |
| 34 | | | | | | | | | |
| 35 | | | | | | | | | |
| 36 | | | | | | | | | |
| 37 | | | | | | | | | |
| 38 | | | | | | | | | |
| 39 | | | | | | | | | |
| 40 | | | | | | | | | |
| 41 | | | | | | | | | |
| 42 | | | | | | | | | |
| 43 | | | | | | | | | |
| 44 | | | | | | | | | |

(3)市町村財政比較分析表(普通会計決算)

平成22年度

栃木県芳賀町

| | | | | |
|--------|-----------|-----------------|----------|----------------------------|
| 人口 | 16,565人 | (H23.3.31現在) | 実質赤字比率 | -% |
| 面積 | 70.23 | km ² | 連結実質赤字比率 | -% |
| 歳入総額 | 8,869,400 | 千円 | 実質公債費比率 | 7.9% |
| 歳出総額 | 7,933,492 | 千円 | 将来負担比率 | 0.1% |
| 実質収支 | 649,459 | 千円 | | |
| 標準財政規模 | 5,881,367 | 千円 | 市町村類型 | H18 IV-O H19 IV-O H20 IV-O |
| 地方債現在高 | 4,272,982 | 千円 | (年度毎) | H21 IV-O H22 IV-O |

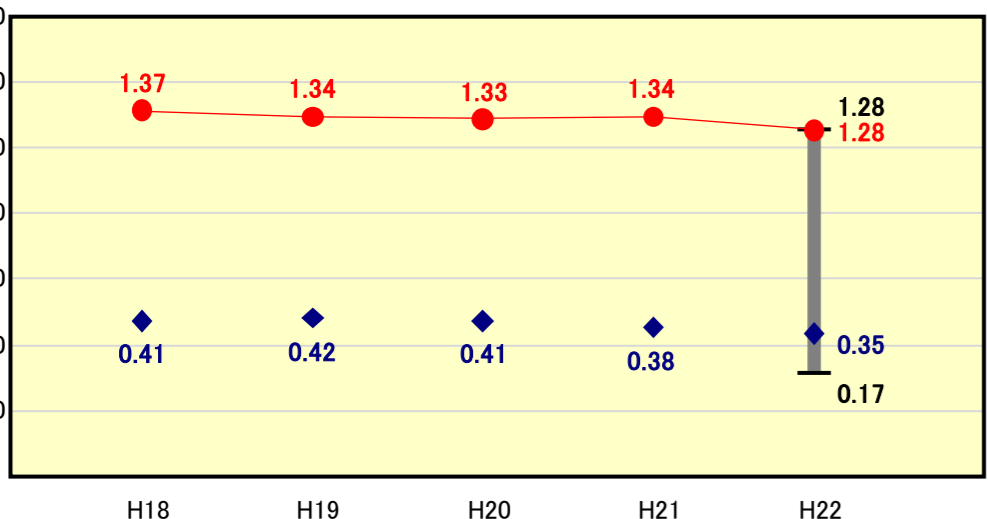


※市町村類型とは、人口および産業構造等により全国の市町村を35のグループに分類したものである。当該団体と同じグループに属する団体を類似団体と言う。
 ※平成23年度中に市町村合併した団体で、合併前の団体ごとの決算に基づく実質公債費比率及び将来負担比率を算出していない団体については、グラフを表記しない。
 ※充当可能財源等が将来負担額を上回っている団体については、将来負担比率のグラフを表記しない。
 ※類似団体内平均値は、充当可能財源等が将来負担額を上回っている団体を含めた加重平均であるため、最小値を下回ることがある。
 ※「人件費・物件費等の状況」の決算額は、人件費、物件費及び維持補修費の合計である。ただし、人件費には事業費支弁人件費を含み、退職金は含まない。

財政力

財政力指数 [1.28]

類似団体内順位 1/33 全国平均 0.53 栃木県平均 0.75

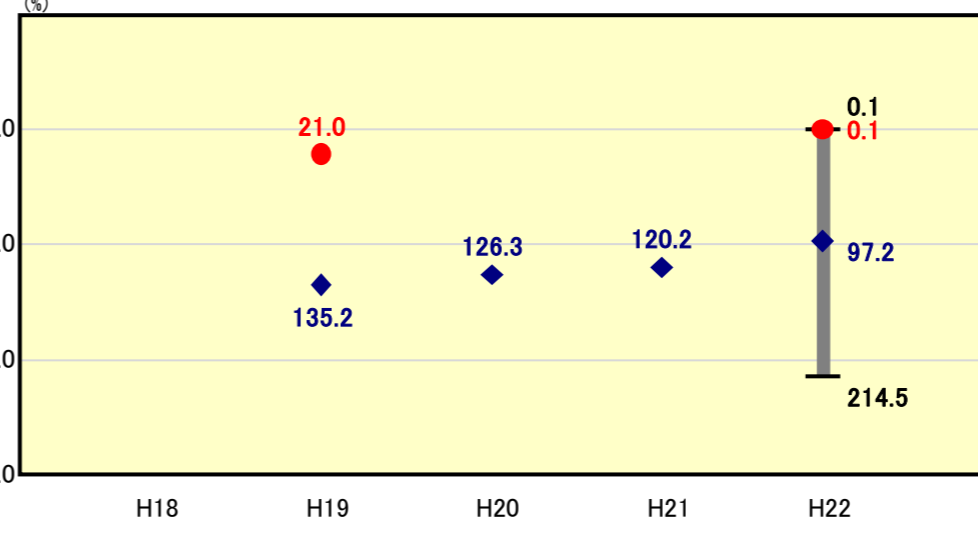


財政力指数の分析欄
 大規模な工業地により類似団体平均を上回る税収があるため、高い水準となっているが、景況悪化等の影響により近年減少傾向にあるので、事務事業の見直し等による歳出の削減を図り、財政の健全化に努める。

将来負担の状況

将来負担比率 [0.1%]

類似団体内順位 1/33 全国平均 79.7 栃木県平均 43.7

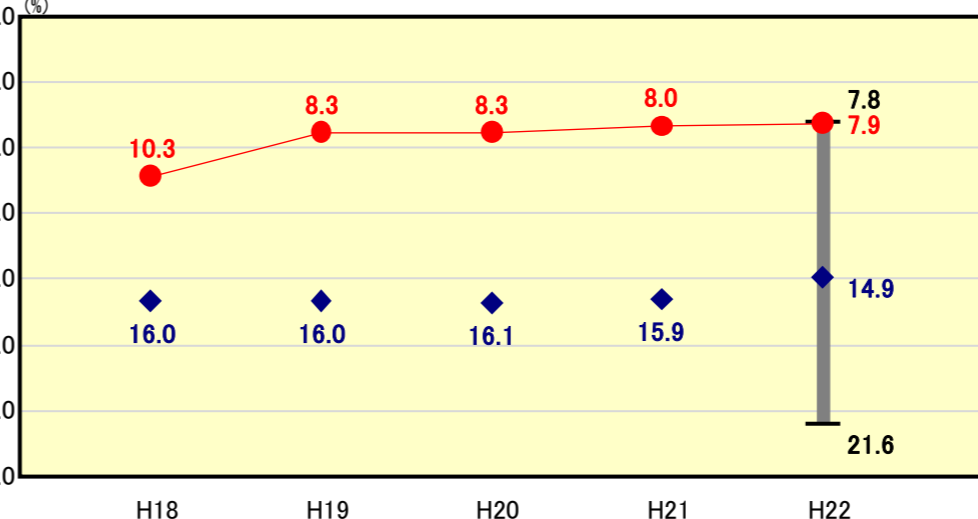


将来負担比率の分析欄
 地方債発行の抑制により、類似団体平均を大きく下回っている。今後も公債費等義務的経費の削減を図り、財政の健全化に努める。

公債費負担の状況

実質公債費比率 [7.9%]

類似団体内順位 2/33 全国平均 10.5 栃木県平均 9.4

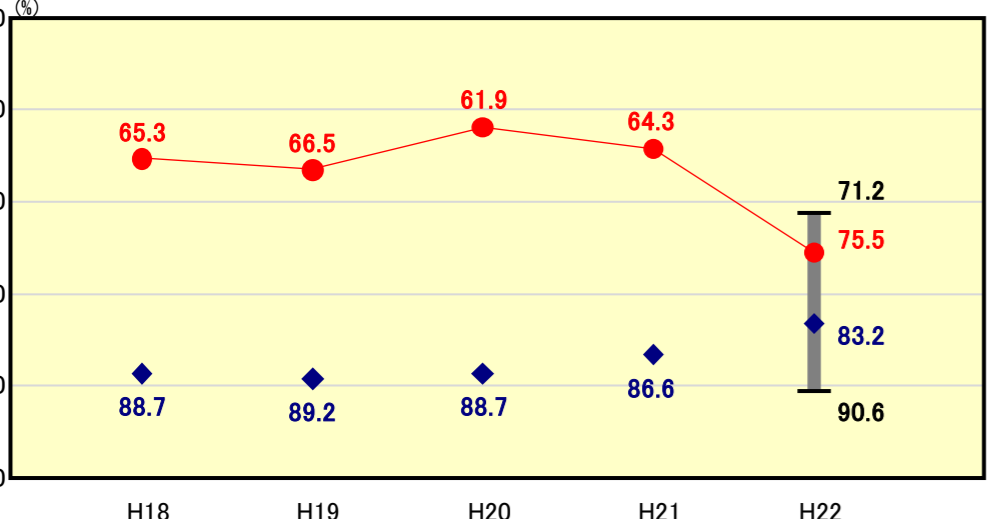


実質公債費比率の分析欄
 地方債発行の抑制により、類似団体平均を下回って推移しており、引き続き水準を抑え、財政の健全化に努める。

財政構造の弾力性

経常収支比率 [75.5%]

類似団体内順位 2/33 全国平均 89.2 栃木県平均 89.0

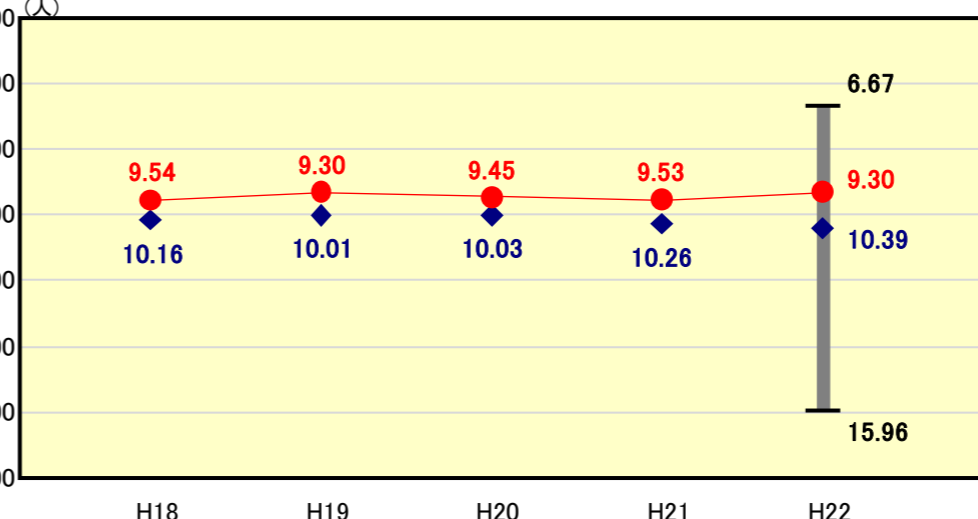


経常収支比率の分析欄
 類似団体の平均を下回って推移してきたが、景況悪化等の影響により近年上昇傾向にあるので、事務事業の見直し等による経常経費の削減を図り、財政の健全化に努める。

定員管理の状況

人口千人当たり職員数 [9.30人]

類似団体内順位 15/33 全国平均 7.24 栃木県平均 6.97

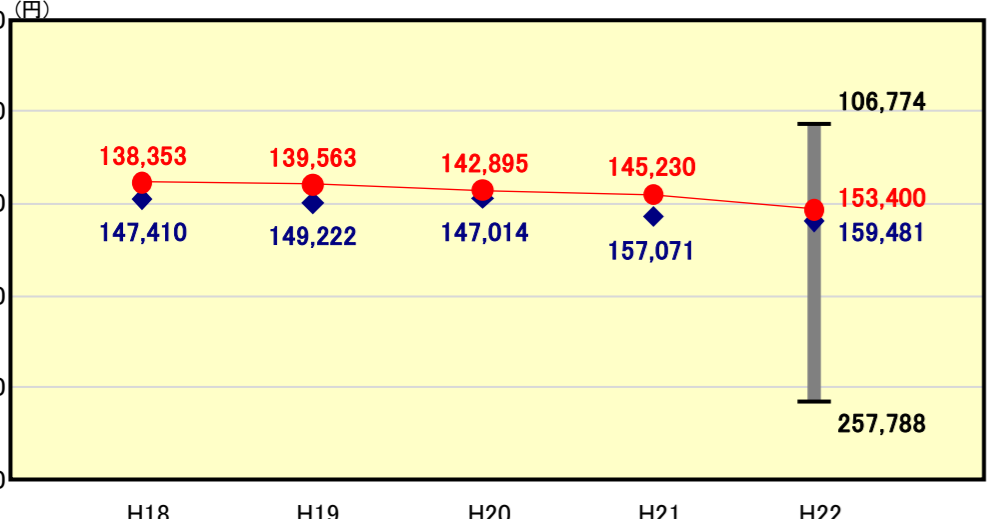


人口千人当たり職員数の分析欄
 新規採用抑制により類似団体平均を下回って推移しており、アウトソーシングの活用等により引き続き水準を抑え、財政の健全化に努める。

人件費・物件費等の状況

人口1人当たり人件費・物件費等決算額 [153,400円]

類似団体内順位 14/33 全国平均 114,985 栃木県平均 109,481

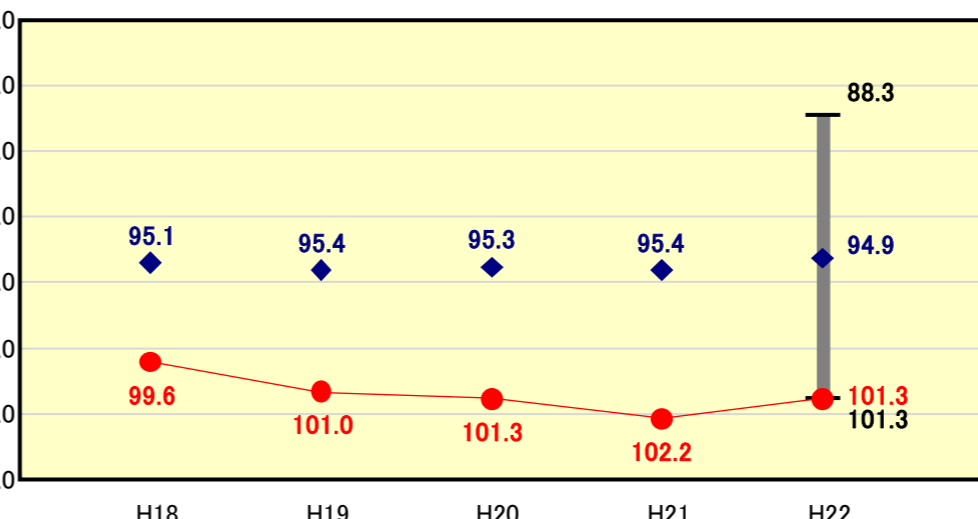


人口1人当たり人件費・物件費等決算額の分析欄
 人口一人当たりの金額は平均を下回って推移しているが、近年増加傾向にあるので、事務事業の見直し等による歳出の削減を図り、財政の健全化に努める。

給与水準 (国との比較)

ラスパイレス指数 [101.3]

類似団体内順位 33/33 全国市平均 98.8 全国町村平均 95.3



ラスパイレス指数の分析欄
 類似団体中かなり高い水準にあるので、今後の指数の動向に注視しつつ、給与体系や職員手当などの適正化に努めていく。

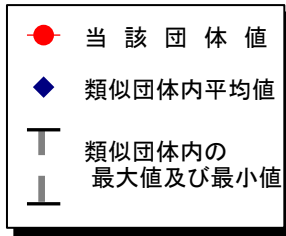
(4)-1 市町村経常経費分析表(普通会計決算)

平成22年度

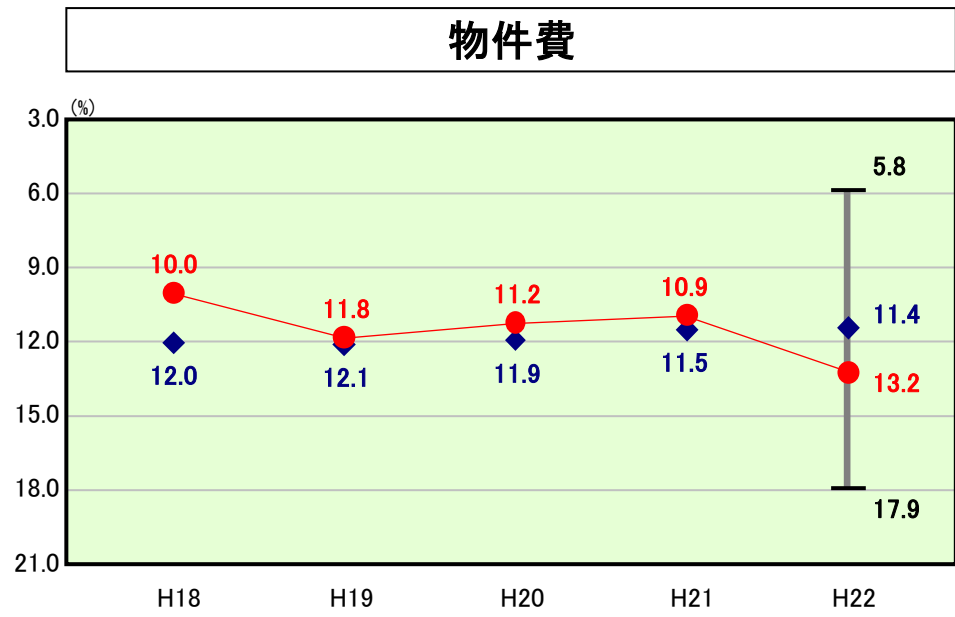
栃木県芳賀町

経常収支比率の分析

| | | | |
|--------|-----------------------|----------|----------------------------|
| 人口 | 16,565 人 (H23.3.31現在) | 実質赤字比率 | - % |
| 面積 | 70.23 km ² | 連結実質赤字比率 | - % |
| 歳入総額 | 8,869,400 千円 | 実質公債費比率 | 7.9 % |
| 歳出総額 | 7,933,492 千円 | 将来負担比率 | 0.1 % |
| 実質収支 | 649,459 千円 | 市町村類型 | H18 IV-O H19 IV-O H20 IV-O |
| 標準財政規模 | 5,881,367 千円 | (年度毎) | H21 IV-O H22 IV-O |
| 地方債現在高 | 4,272,982 千円 | | |

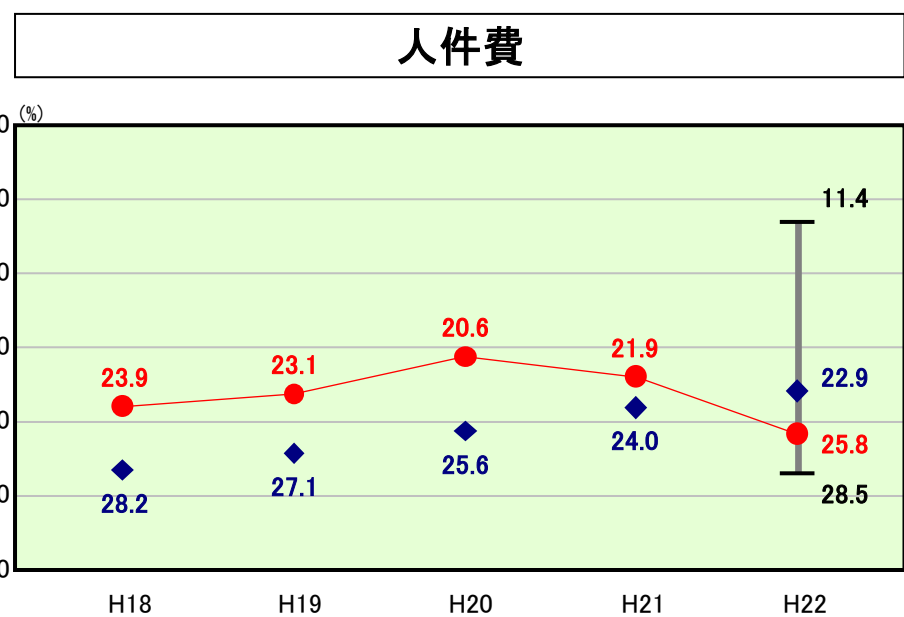


※ 市町村類型とは、人口および産業構造等により全国の市町村を35のグループに分類したものである。当該団体と同じグループに属する団体を類似団体と言う。



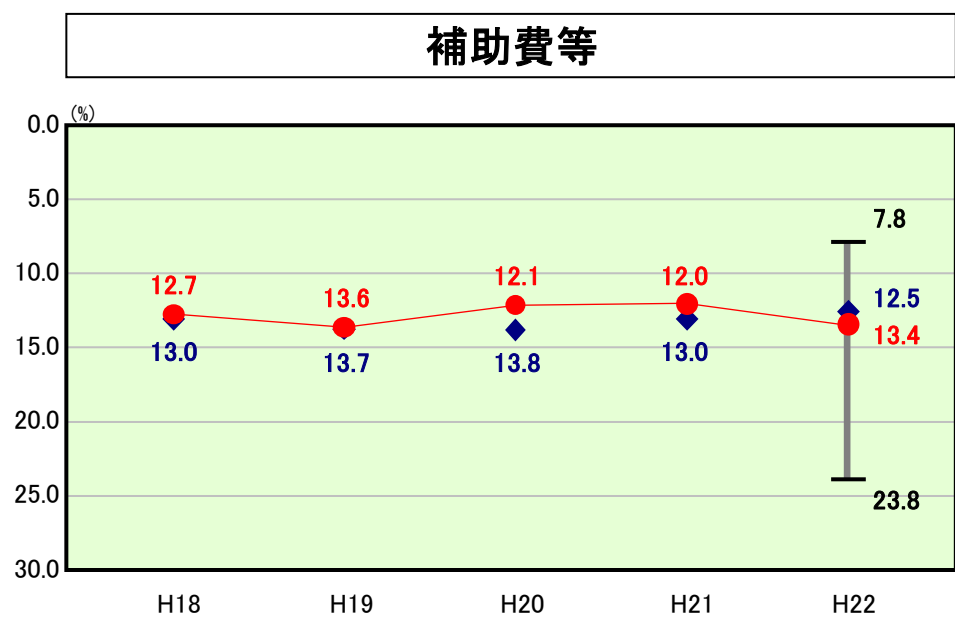
物件費の分析欄

類似団体平均を下回って推移してきたが、施設の老朽化による維持管理費の増やアウトソーシングの活用等により類似団体平均を上回ったので、今後は、維持管理費の適正化や民間企業の競争によりコスト削減を図る。



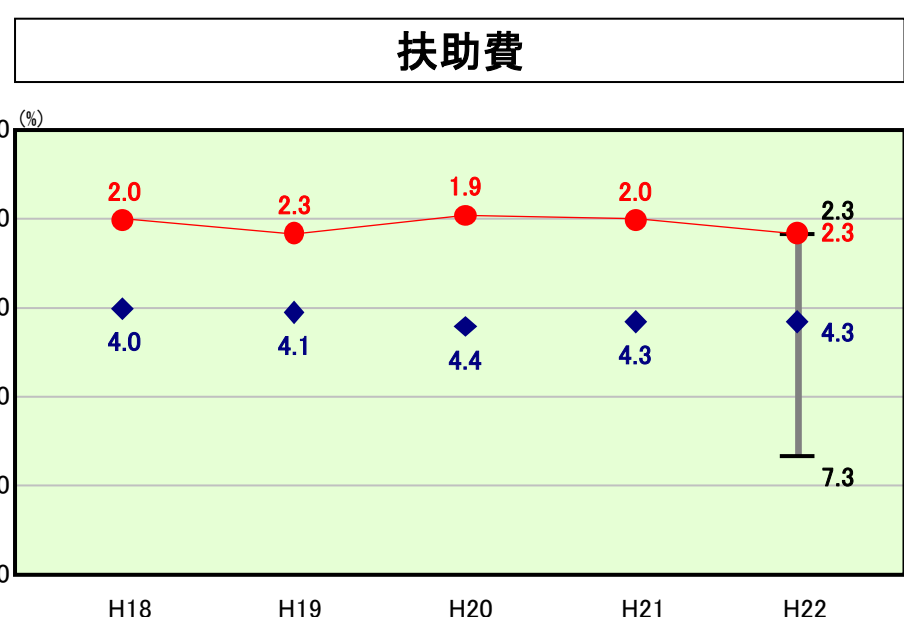
人件費の分析欄

給与水準が類似団体と比較して高いために、経常収支比率の人件費分が高くなっているため、人件費の適正化に努めていく。



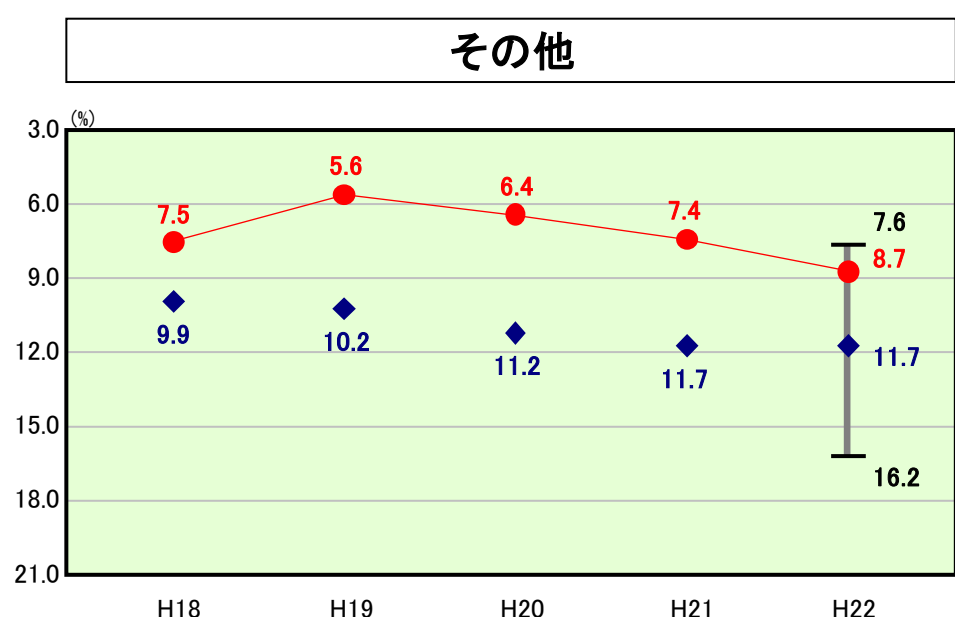
補助費等の分析欄

類似団体の平均程度で推移してきたが、今年度は平均を上回った。各種団体への補助については、事業の目的・効果を総合的に判断し、公共の必要性、有効性、公平性などの観点からそのあり方を検討し、適正化を図る。



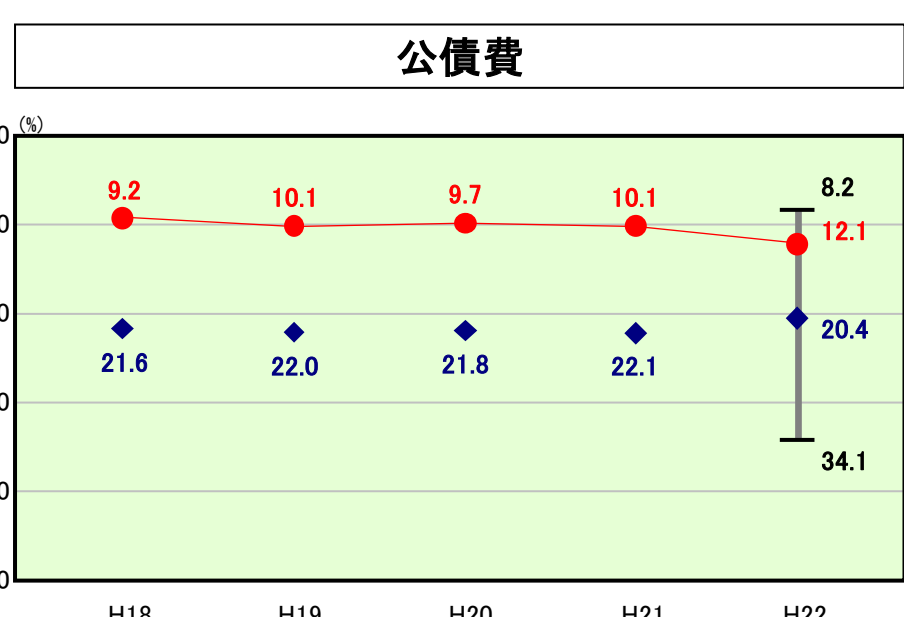
扶助費の分析欄

類似団体平均を下回ってはいるが、増加傾向にあるので歳出の抑制に努める。



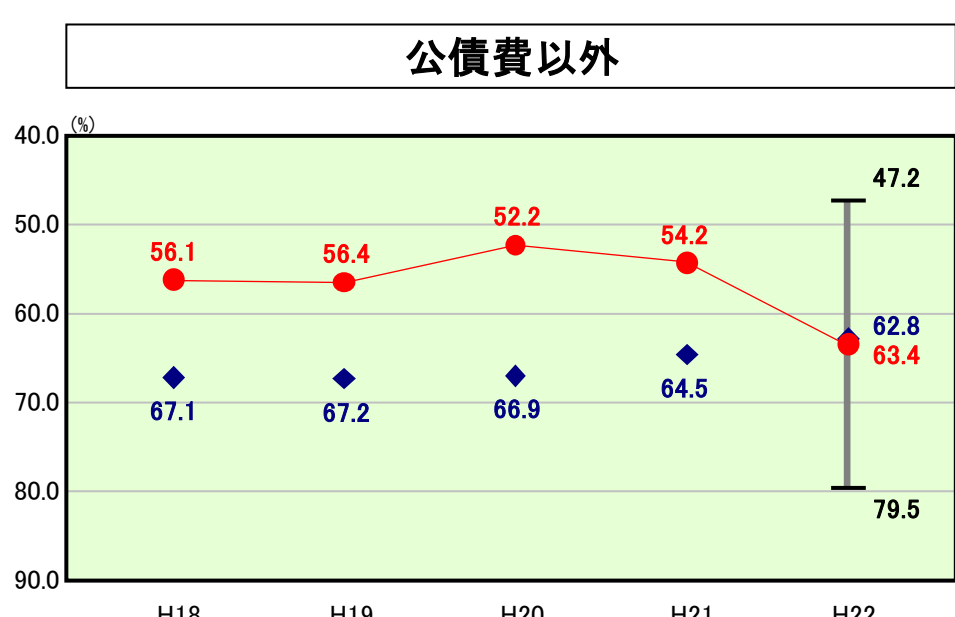
その他の分析欄

類似団体平均を下回って推移してはいるが、増加傾向にあるので、各事業会計の財政の健全化を図ることで他会計繰出金を抑制し、水準を抑えるよう努める。



公債費の分析欄

地方債発行の抑制により、類似団体平均を下回って推移しており、引き続き水準を抑え、財政の健全化を図る。



公債費以外の分析欄

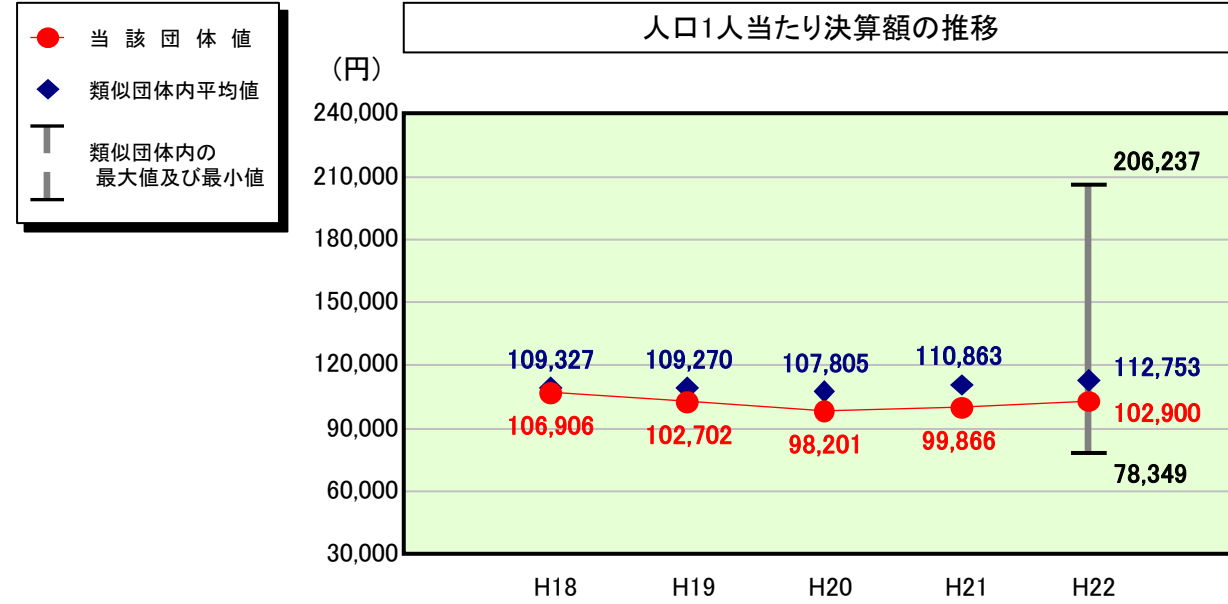
類似団体平均を下回って推移してきたが、今年度は、人件費、物件費等の増加により高い水準になった。今後は事務事業の見直し等により低い水準に抑えるよう努める。

(4)-2 市町村経常経費分析表(普通会計決算)

平成22年度

栃木県芳賀町

人件費及び人件費に準ずる費用の分析



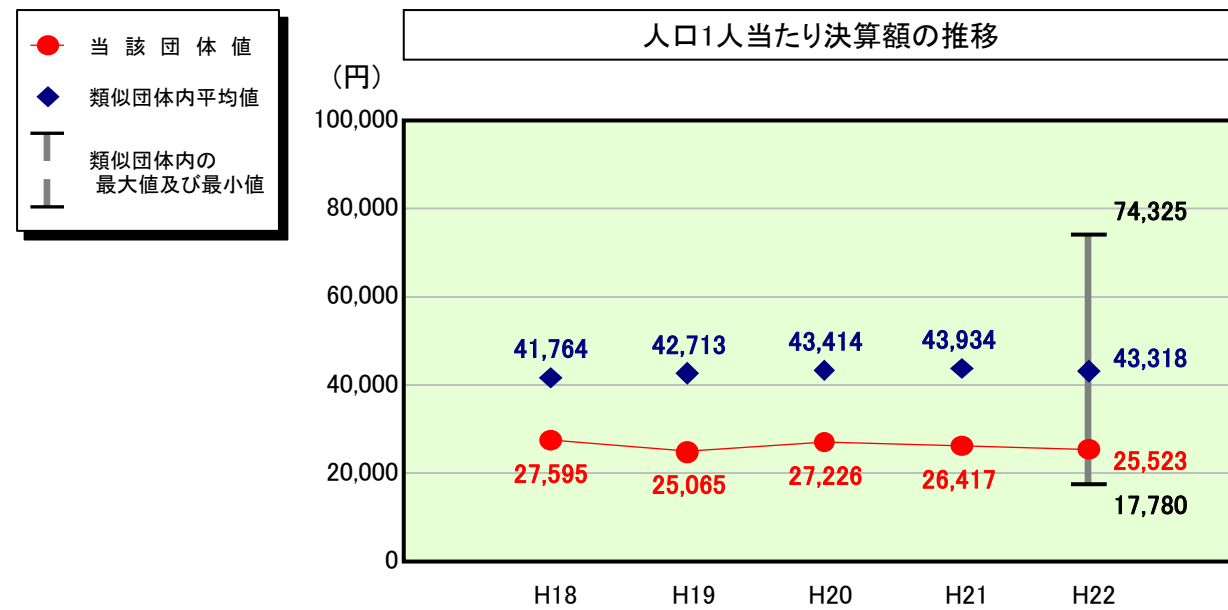
人件費及び人件費に準ずる費用

| | 当該団体決算額 (千円) | 人口1人当たり決算額 | | |
|-------------------------------|-----------------|------------|------------|--------|
| | | 当該団体 (円) | 類似団体平均 (円) | 対比 (%) |
| 人件費 | 1,539,630 | 92,945 | 93,850 | ▲ 1.0 |
| 賃金(物件費) | 4,573 | 276 | 8,151 | ▲ 96.6 |
| 一部事務組合負担金(補助費等) | 245,443 | 14,817 | 14,138 | ▲ 4.8 |
| 公営企業(法適)等に対する繰出し(補助費等) | 10,224 | 617 | 2,287 | ▲ 73.0 |
| 公営企業(法適)等に対する繰出し(投資及び出資金・貸付金) | - | - | - | - |
| 公営企業(法非適)等に対する繰出し(繰出金) | - | - | 4,496 | - |
| 事業費支弁に係る職員の人件費(投資的経費) | 71,862 | 4,338 | 2,070 | 109.6 |
| ▲退職金 | ▲ 167,197 | ▲ 10,093 | ▲ 12,240 | ▲ 17.5 |
| 合計 | 1,704,535 | 102,900 | 112,753 | ▲ 8.7 |

参考

| | 当該団体 | 類似団体平均 | 対比(差引) |
|-------------------|-------|--------|--------|
| 人口1,000人当たり職員数(人) | 9.30 | 10.39 | ▲ 1.09 |
| ラスパイレス指数 | 101.3 | 94.9 | 6.4 |

公債費及び公債費に準ずる費用の分析

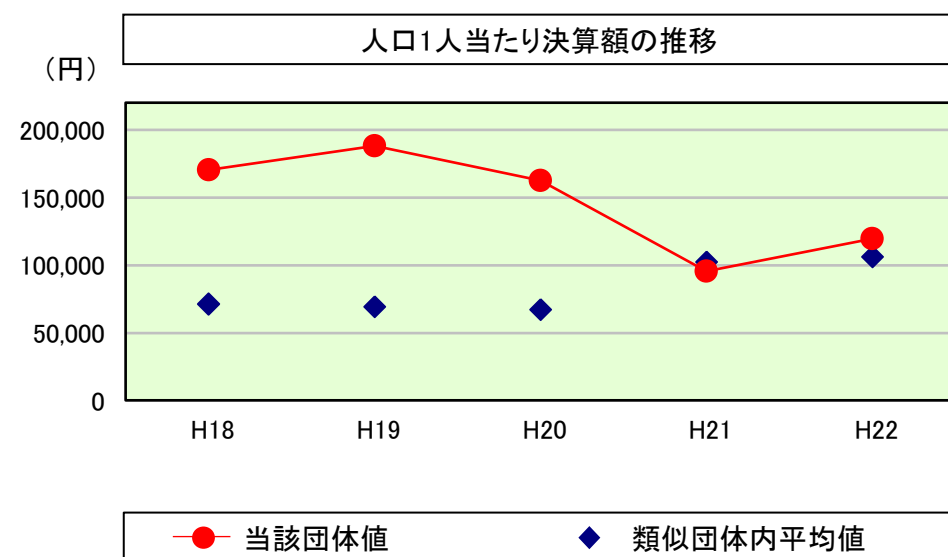


公債費及び公債費に準ずる費用(実質公債費比率の構成要素)

| | 当該団体決算額 (千円) | 人口1人当たり決算額 | | |
|---|-----------------|------------|------------|--------|
| | | 当該団体 (円) | 類似団体平均 (円) | 対比 (%) |
| 元利償還金の額 (繰上償還額等を除く) | 644,211 | 38,890 | 79,468 | ▲ 51.1 |
| 積立不足額を考慮して算定した額 | - | - | - | - |
| 満期一括償還地方債の一年当たりの元金償還金に相当するもの (年度割相当額) | - | - | 6 | - |
| 公営企業債の償還の財源に充てたと認められる繰入金 | 205,762 | 12,421 | 19,942 | ▲ 37.7 |
| 一部事務組合等の起こした地方債に充てたと認められる補助金又は負担金に充当する一般財源等額 | 64,024 | 3,865 | 4,342 | ▲ 11.0 |
| 債務負担行為に基づく支出のうち公債費に準ずるものに充当する一般財源等額 | 47,976 | 2,896 | 2,485 | 16.5 |
| 一時借入金利息 (同一団体における会計間の現金運用に係る利息は除く) | - | - | 10 | - |
| ▲特定財源の額 | ▲ 70,405 | ▲ 4,250 | ▲ 3,169 | 34.1 |
| ▲地方債に係る元利償還金及び準元利償還金に要する経費として普通交付税の額の算定に用いる基準財政需要額に算入された額 | ▲ 468,785 | ▲ 28,300 | ▲ 59,766 | ▲ 52.6 |
| 合計 | 422,783 | 25,523 | 43,318 | ▲ 41.1 |

※平成23年度中に市町村合併した団体で、合併前の団体ごとの決算に基づく実質公債費比率を算出していない団体については、グラフを表記しない。

(参考) 普通建設事業費の分析



普通建設事業費

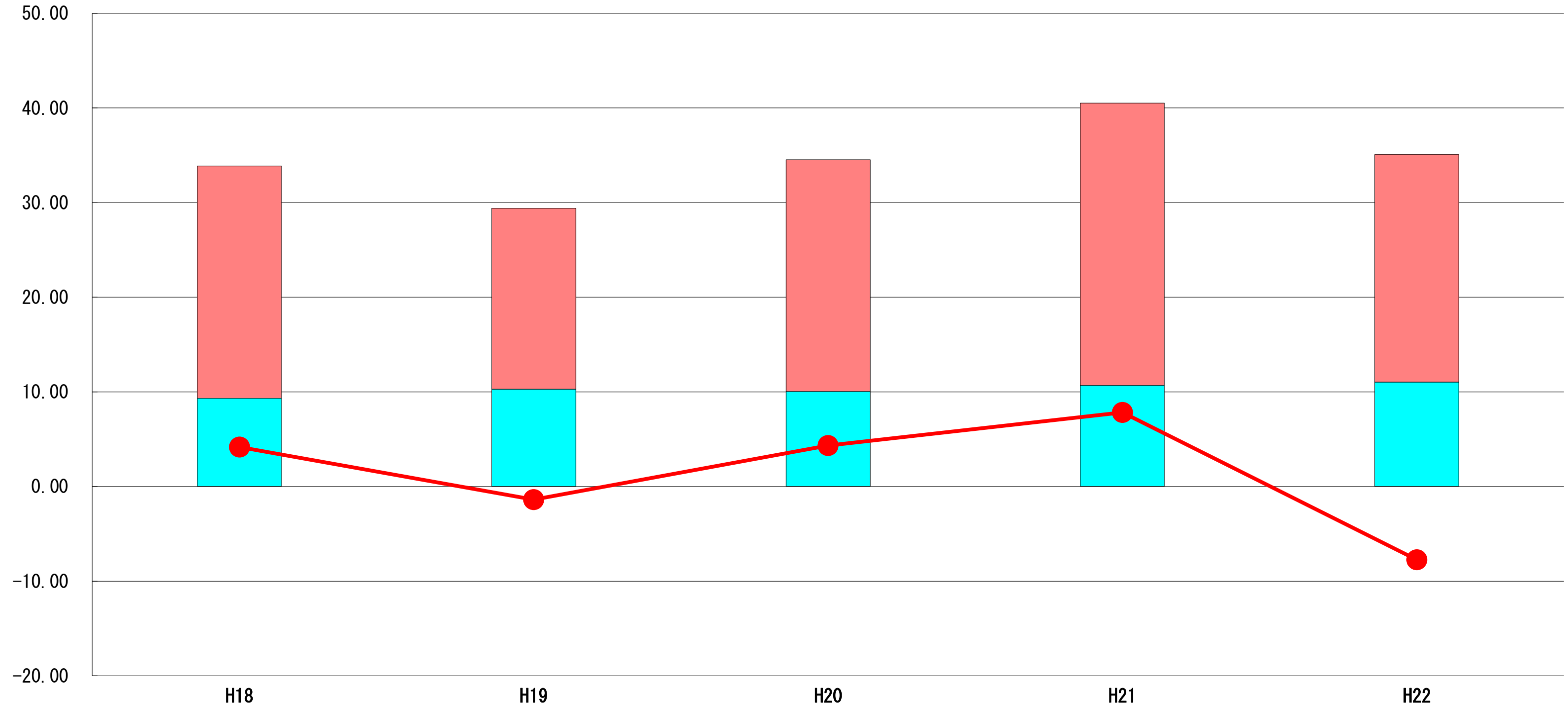
| | 当該団体決算額 (千円) | 人口1人当たり決算額 | | | | |
|---------|-----------------|------------|------------|-----------|------------|---------|
| | | 当該団体(円) | 増減率(%) (A) | 類似団体平均(円) | 増減率(%) (B) | (A)-(B) |
| H18 | 2,876,234 | 170,383 | ▲ 21.4 | 70,966 | ▲ 2.3 | ▲ 19.1 |
| うち単独分 | 1,831,459 | 108,492 | 25.4 | 39,164 | 10.2 | 15.2 |
| H19 | 3,180,893 | 188,386 | 10.6 | 69,282 | ▲ 2.4 | 13.0 |
| うち単独分 | 1,773,000 | 105,004 | ▲ 3.2 | 32,828 | ▲ 16.2 | 13.0 |
| H20 | 2,732,429 | 162,403 | ▲ 13.8 | 67,180 | ▲ 3.0 | ▲ 10.8 |
| うち単独分 | 1,590,321 | 94,521 | ▲ 10.0 | 34,294 | 4.5 | ▲ 14.5 |
| H21 | 1,592,578 | 95,433 | ▲ 41.2 | 102,412 | 52.4 | ▲ 93.6 |
| うち単独分 | 1,182,406 | 70,854 | ▲ 25.0 | 58,752 | 71.3 | ▲ 96.3 |
| H22 | 1,981,130 | 119,597 | 25.3 | 106,194 | 3.7 | 21.6 |
| うち単独分 | 1,061,565 | 64,085 | ▲ 9.6 | 51,075 | ▲ 13.1 | 3.5 |
| 過去5年間平均 | 2,472,653 | 147,240 | ▲ 8.1 | 83,207 | 9.7 | ▲ 17.8 |
| うち単独分 | 1,487,750 | 88,591 | ▲ 4.5 | 43,223 | 11.3 | ▲ 15.8 |

(5) 実質収支比率等に係る経年分析（市町村）




平成22年度

栃木県芳賀町

標準財政規模比（%）



標準財政規模比（%）

| 区分 | 年度 | H18 | H19 | H20 | H21 | H22 |
|--|----|-------|--------|-------|-------|--------|
|  財政調整基金残高 | | 24.54 | 19.13 | 24.49 | 29.82 | 24.02 |
|  実質収支額 | | 9.33 | 10.28 | 10.05 | 10.69 | 11.04 |
|  実質単年度収支 | | 4.17 | ▲ 1.37 | 4.34 | 7.83 | ▲ 7.73 |

分析欄

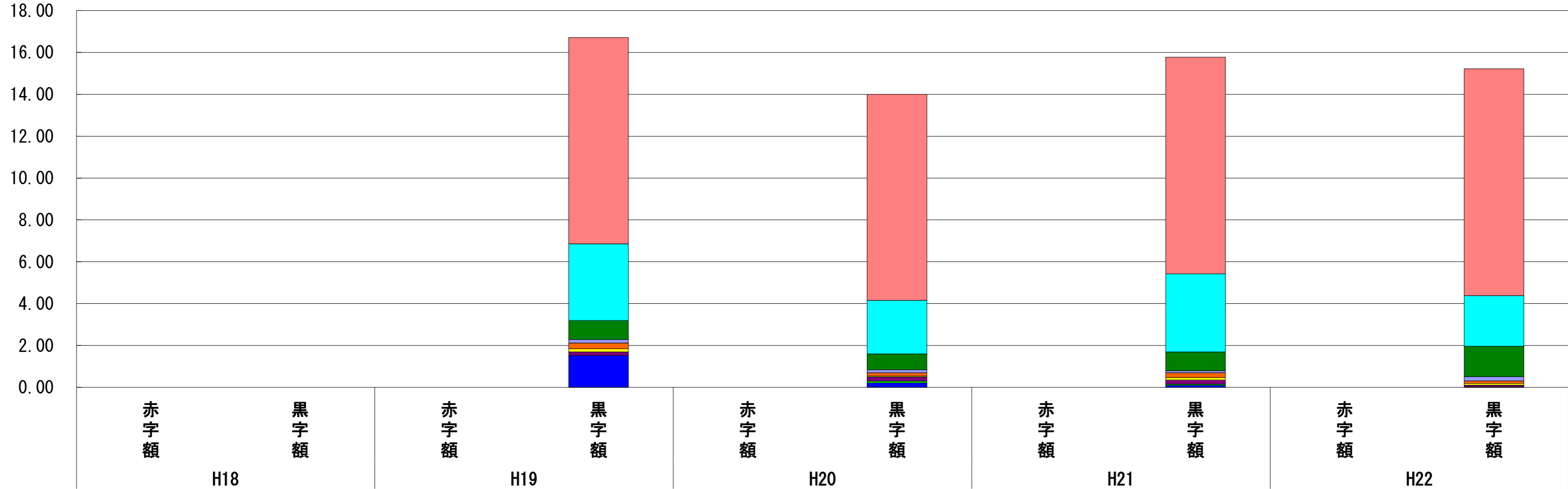
税込減による実質単年度収支のマイナスを、財政調整基金の取り崩しで対応したこと
 で、財政調整基金が減少した。
 税込減は景況悪化によるもので、今後しばらく続く見込みであることから、事務事業
 の見直し等による歳出の削減で、実質単年度収支の水準を向上させ、かつ財政調整基
 金を増額するよう努める。

(6) 連結実質赤字比率に係る赤字・黒字の構成分析（市町村）

平成22年度

栃木県芳賀町

標準財政規模比（%）



標準財政規模比（%）

| 会計 | 年度 | H18 | H19 | H20 | H21 | H22 |
|----------------------|----|-----|------|------|-------|-------|
| 一般会計 | | - | 9.85 | 9.84 | 10.35 | 10.84 |
| 芳賀町国民健康保険特別会計 | | - | 3.66 | 2.56 | 3.73 | 2.42 |
| 芳賀町介護保険特別会計 | | - | 0.92 | 0.76 | 0.90 | 1.45 |
| 芳賀町農業集落排水事業特別会計 | | - | 0.16 | 0.14 | 0.10 | 0.20 |
| 芳賀工業団地排水処理センター特別会計 | | - | 0.28 | 0.16 | 0.22 | 0.12 |
| 芳賀町祖母井南部土地区画整理事業特別会計 | | - | 0.15 | 0.05 | 0.12 | 0.09 |
| 芳賀町公共下水道事業特別会計 | | - | 0.16 | 0.20 | 0.20 | 0.08 |
| 芳賀町後期高齢者医療特別会計 | | - | - | 0.08 | 0.05 | 0.02 |
| その他会計（赤字） | | - | - | - | - | - |
| その他会計（黒字） | | - | 1.53 | 0.21 | 0.10 | 0.00 |

分析欄

すべての会計において赤字はないが、国民健康保険特別会計や後期高齢者医療特別会計においては、黒字が減少傾向にあるので、引き続き健全な財政運営に努める。

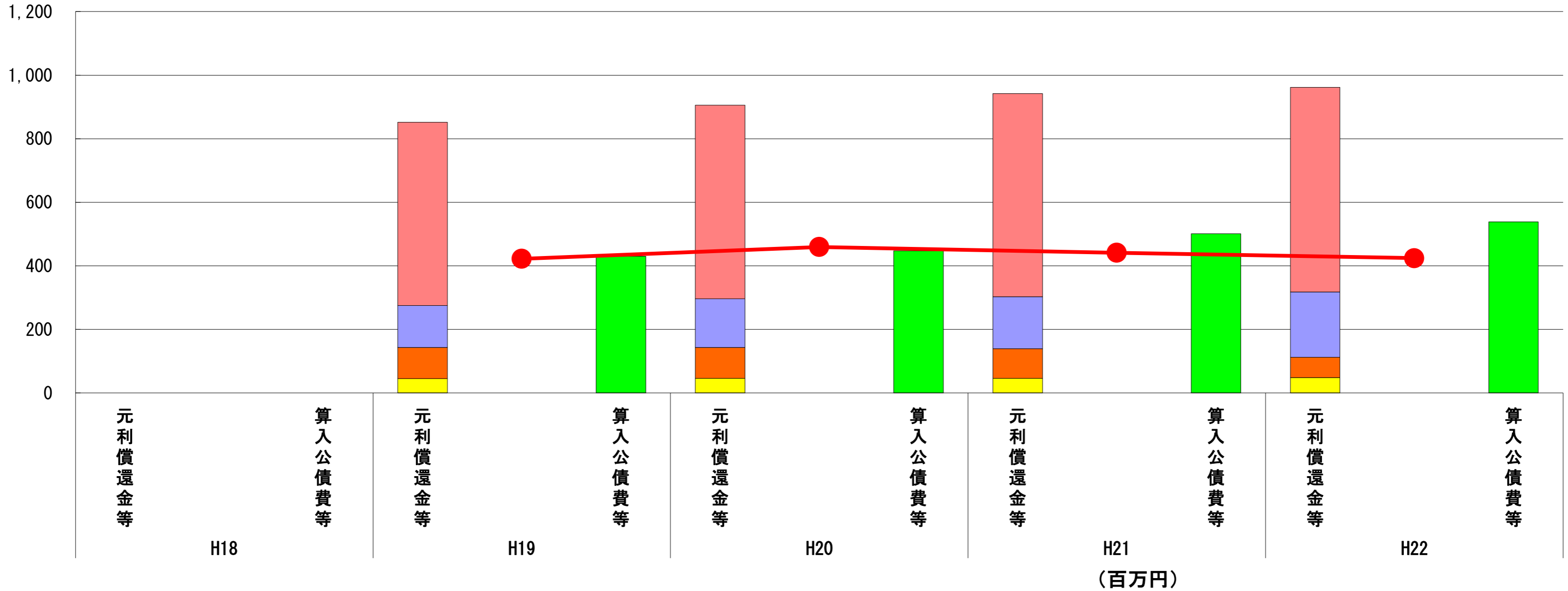
※平成23年度中に市町村合併した団体で、合併前の団体ごとの決算に基づく連結実質赤字比率を算出していない団体については、グラフを表記しない。

(7) 実質公債費比率（分子）の構造（市町村）

平成22年度

栃木県芳賀町

(百万円)



| 分子の構造 | | 年度 | H18 | H19 | H20 | H21 | H22 |
|------------|---------------------------|----|-----|-----|-----|-----|-----|
| 元利償還金等 (A) | 元利償還金 | - | 577 | 610 | 639 | 644 | |
| | 積立不足額考慮算定額 | - | - | - | - | - | |
| | 満期一括償還地方債に係る年度割相当額 | - | - | - | - | - | |
| | 公営企業債の元利償還金に対する繰入金 | - | 132 | 153 | 164 | 206 | |
| | 組合等が起こした地方債の元利償還金に対する負担金等 | - | 98 | 97 | 93 | 64 | |
| | 債務負担行為に基づく支出額 | - | 45 | 46 | 46 | 48 | |
| | 一時借入金利子 | - | - | - | - | - | |
| 算入公債費等 (B) | 算入公債費等 | - | 430 | 447 | 501 | 538 | |
| (A) - (B) | 実質公債費比率の分子 | - | 422 | 459 | 441 | 424 | |

分析欄
 地方債発行の抑制により、H22が元利償還金のピークとなり、H23以降は減少傾向となる。公営企業債についてもH22がピークとなっているので、公営企業に対する繰入金も減少する見込みである。
 今後も、大型投資事業の取捨選択により、地方債の発行を抑制し、財政の健全化を図る。

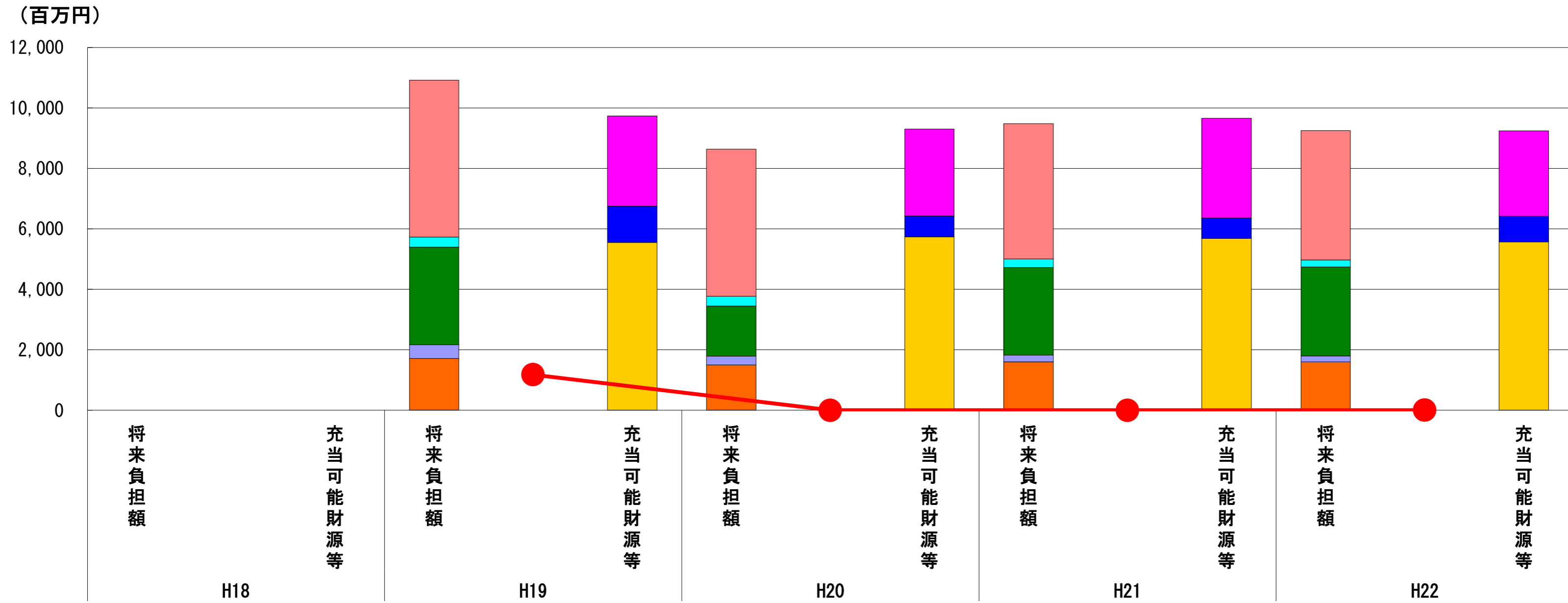
※平成19年度決算と平成20年度決算の元利償還金は特定財源の額を控除しており、満期一括償還地方債に係る年度割相当額は積立不足額を考慮して算定した額を含んでいる。

※平成23年度中に市町村合併した団体で、合併前の団体ごとの決算に基づく実質公債費比率を算出していない団体については、グラフを表記しない。

(8) 将来負担比率（分子）の構造（市町村）

平成22年度

栃木県芳賀町



(百万円)

| 分子の構造 | | 年度 | H18 | H19 | H20 | H21 | H22 |
|------------|-----------------|----|-------|-------|-------|-------|-----|
| 将来負担額(A) | 一般会計等に係る地方債の現在高 | - | 5,183 | 4,869 | 4,474 | 4,273 | |
| | 債務負担行為に基づく支出予定額 | - | 338 | 325 | 278 | 237 | |
| | 公営企業債等繰入見込額 | - | 3,233 | 1,653 | 2,905 | 2,944 | |
| | 組合等負担等見込額 | - | 452 | 289 | 219 | 193 | |
| | 退職手当負担見込額 | - | 1,710 | 1,504 | 1,605 | 1,602 | |
| | 設立法人等の負債額等負担見込額 | - | - | - | - | - | |
| | 連結実質赤字額 | - | - | - | - | - | |
| | 組合等連結実質赤字額負担見込額 | - | - | - | - | - | |
| 充当可能財源等(B) | 充当可能基金 | - | 2,988 | 2,881 | 3,299 | 2,824 | |
| | 充当可能特定歳入 | - | 1,195 | 688 | 674 | 848 | |
| | 基準財政需要額算入見込額 | - | 5,554 | 5,735 | 5,684 | 5,569 | |
| (A) - (B) | 将来負担比率の分子 | - | 1,178 | ▲ 665 | ▲ 177 | 7 | |

分析欄
 地方債発行の抑制により、H18が地方債残高のピークとなり、H19以降は減少傾向となっており、将来負担額は減少する見込みである。
 今後も、大型投資事業の取捨選択による地方債の発行の抑制や、施設の適切な維持管理により財政調整基金の取崩を抑制し、財政の健全化を図る。

※平成23年度中に市町村合併した団体で、合併前の団体ごとの決算に基づく将来負担比率を算出していない団体については、グラフを表記しない。