


第1 消防体制



第1 消防体制

1 消防組織

(1) 常備消防機関

平成27年10月1日に大田原地区広域消防組合と黒磯那須消防組合が統合し、那須地区消防組合を設立。また、宇都宮市消防本部は平成28年4月1日に宇都宮市消防局へ名称変更した。

平成31年4月1日現在の常備消防機関の現況は、消防局及び消防本部が12本部（局）、消防署が29署、出張所が44所、消防吏員が2,459人となっている。

12消防本部（局）のうち、市単独で消防局・本部を設置しているものが7あり、残り5消防本部は消防一部事務組合により設置している。

(2) 消防団

平成31年4月1日現在、消防団は29団、うち女性を採用している消防団は18団（宇都宮市消防団、足利市消防団、栃木市消防団、佐野市消防団、鹿沼市消防団、日光市今市消防団、日光市日光消防団、小山市消防団、真岡市消防団、大田原市消防団、矢板市消防団、那須塩原市消防団、さくら市消防団、那須烏山市消防団、野木町消防団、塩谷町消防団、高根沢町消防団、那須町消防団）、分団数は291分団である。

第1表 市町の消防組織の現況

区分		平成31年	平成30年	(A) - (B)	(A) - (B)
		4月1日現在(A)	4月1日現在(A)		(B) %
消防本部・署	消防本部（局）数	12	12	0	
	消防署数	29	28	1	
	出張所数	44	45	△ 1	
	消防吏員数	2,459 (46)	2,445 (41)	14	0.57
消防団	消防団数	29	29	0	0.00
	分団数	291	291	0	0.00
	消防団員数	14,488 (274)	14,649 (254)	△ 161	△ 1.10

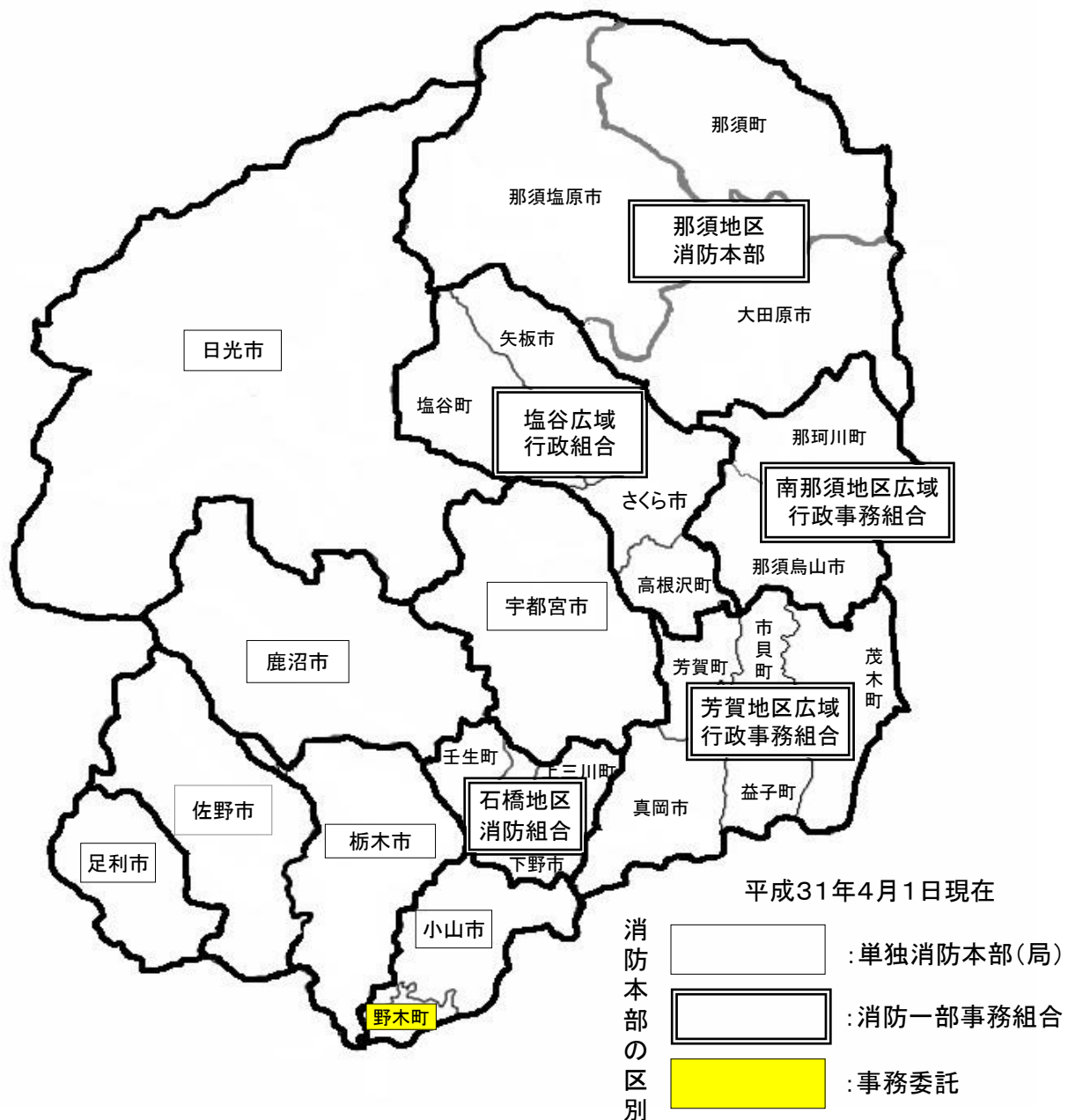
※（ ）内は女性数

第2表 常備化の現況

区分項目	総数				常備化市町				算定式	比率
	市	町	村	合計	市	町	村	合計		
市町数	14	11	0	Ⓐ 25	14	11	0	Ⓑ 25	Ⓑ/Ⓐ×100 (市町常備化率)	100.0
面積 (K m ²)	5,053.85	1,354.26	0.00	Ⓒ 6,408.11	5,053.85	1,354.26	0.00	Ⓓ 6,408.11	Ⓓ/Ⓒ×100 (常備化面積率)	100.0
平31.4.1 人口	1,733,126	242,995	0	Ⓔ 1,976,121	1,733,126	242,995	0	Ⓕ 1,976,121	Ⓕ/Ⓔ×100 (常備化人口率)	100.0
消防本部数	単独				7	0	0	7		
	組合							5		
	合計							12		
組合加入数							Ⓖ 17	Ⓖ/Ⓑ×100 (組合化率)	68.0	
事務委託数							1			

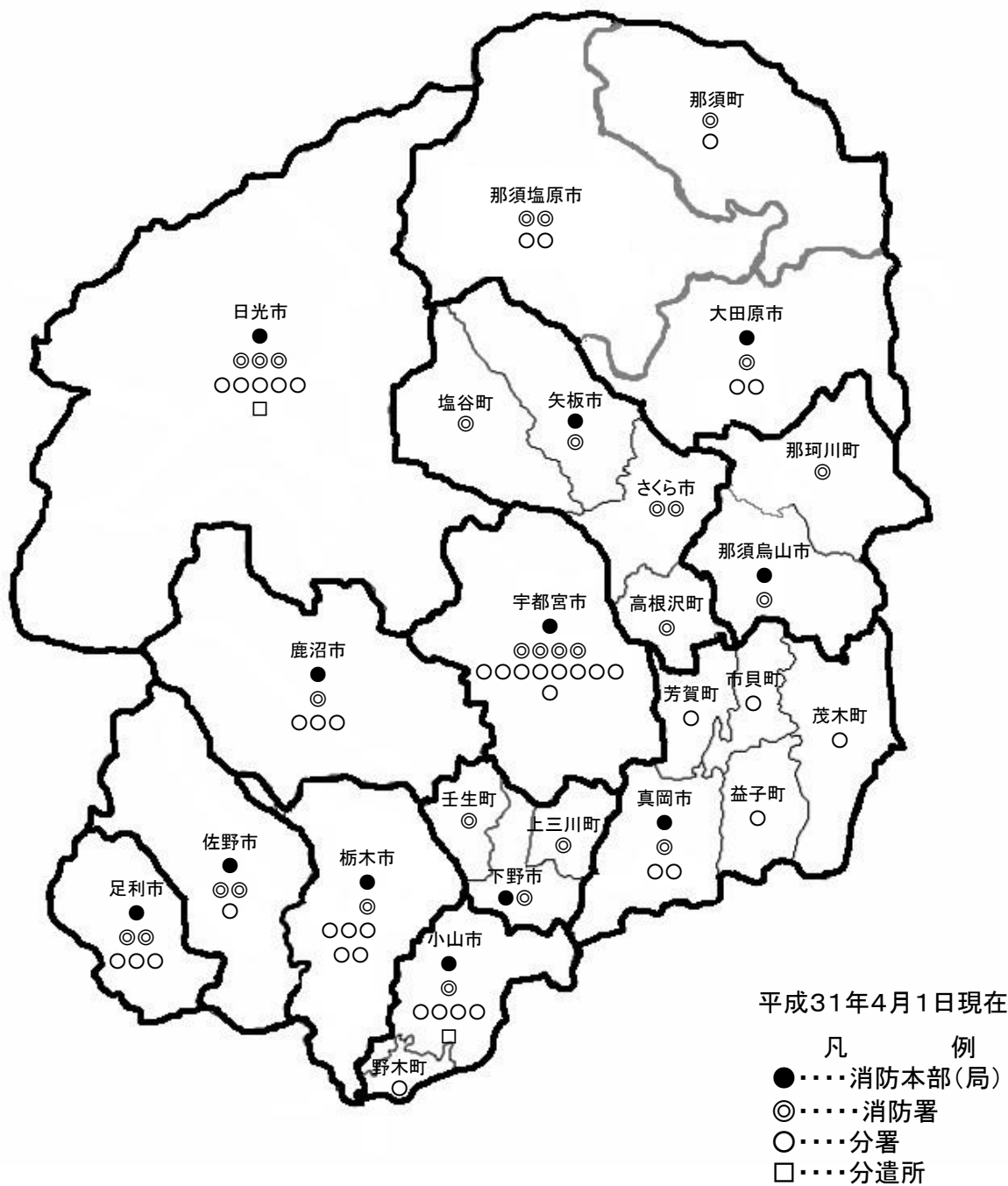
※事務委託町：野木町

第1図 消防行政区画



第2図 消防本部・消防署・分署・分遣所設置数

消防本部(局)数	12
消防署数	29
出張所数	44
内訳	
分署数	42
分遣所	2



(3) 消防吏員及び消防団員

平成31年4月1日現在の消防吏員は、2,459人（うち女性は46人）で前年と比較すると14名増加し、消防団員は、14,488人（うち女性は274人）で前年と比較すると161人減少している（第1表）。なお、女性消防吏員は前年と比較すると5人増加で、女性消防団員は、前年と比較すると20名増加している。

また、消防吏員の平均年齢は36.7歳となっており、前年を0.3歳上回っている。消防団員の平均年齢は39.0歳となっており、前年を0.4歳上回っている。

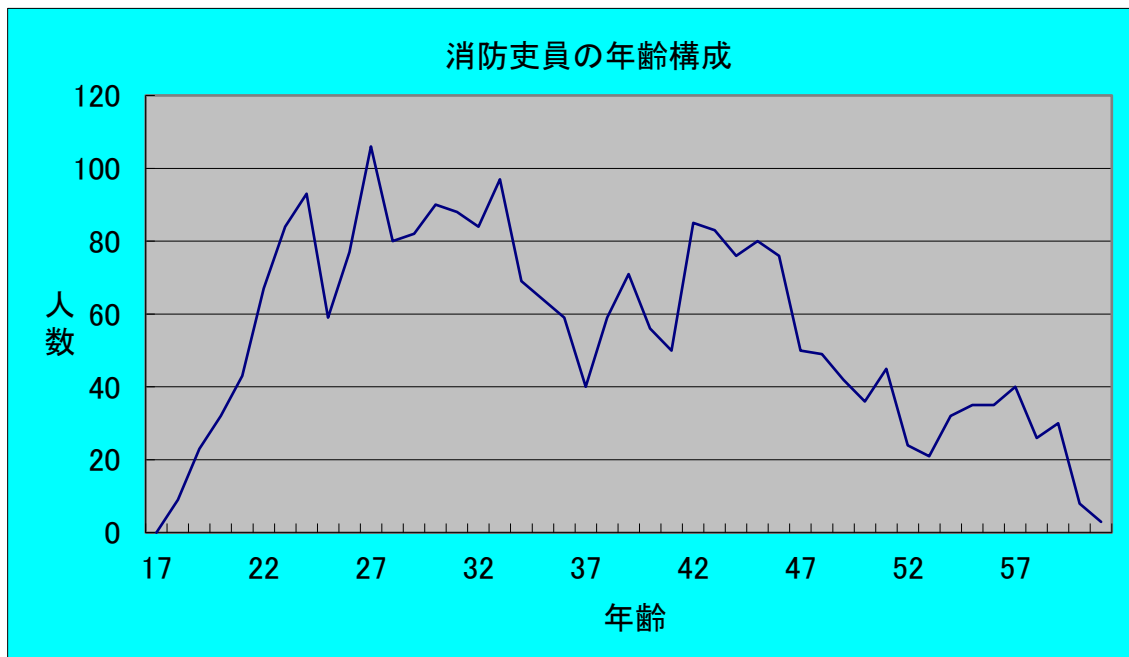
第3図 消防吏員・消防団員の年齢構成

消防吏員の年齢構成

総数 2,459人

平均年齢 36.7歳

(平成31年4月1日現在)

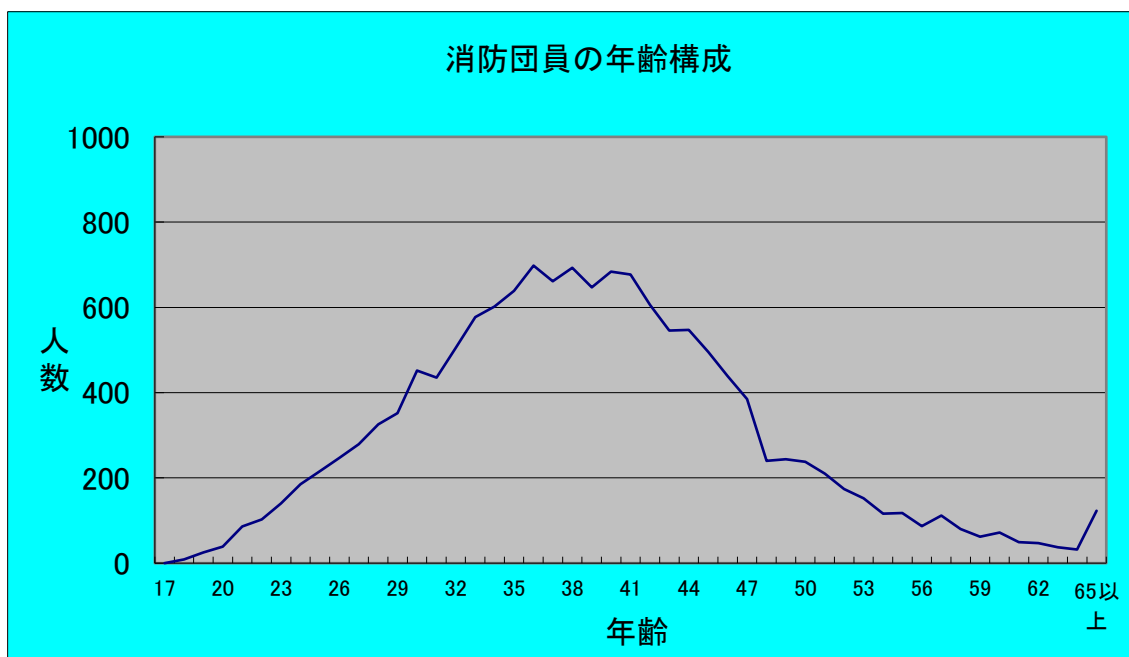


消防団員の年齢構成

総数 14,488人

平均年齢 39.0歳

(平成31年4月1日現在)

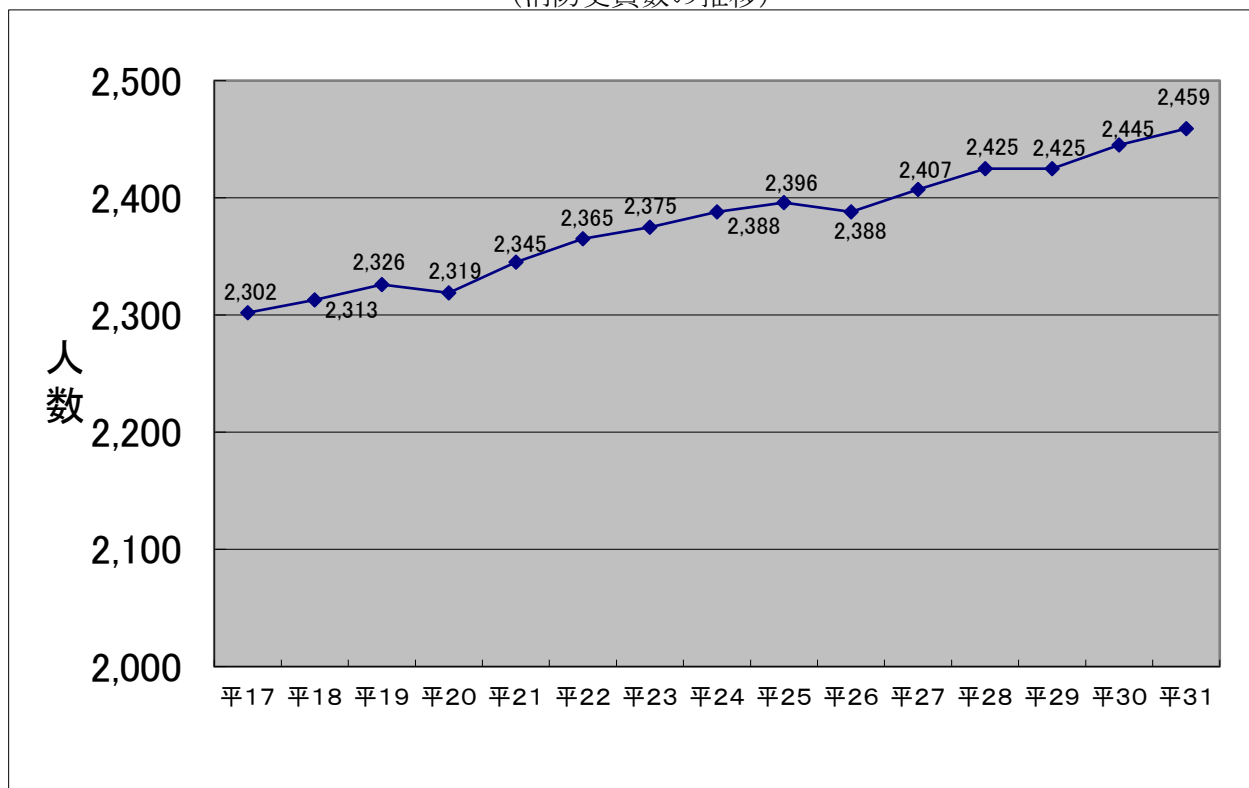


次に、過去15年間の消防吏員数及び消防団員数の推移は第4図のとおりである。

第4図 消防吏員数及び消防団員数の推移

各年4月1日現在

(消防吏員数の推移)



(消防団員数の推移)



2 消防施設

消防機関の消防施設については、「消防力の整備指針」及び「消防水利の基準」を指針として、市町及び消防一部事務組合において計画的に整備が図られている。

(1) 消防ポンプ自動車等保有状況

平成31年4月1日現在の各消防機関における消防ポンプ自動車等の保有状況は、第3表のとおりである。

第3表 消防ポンプ自動車等保有状況

区分	消防本部・署	消防団	合計
消防ポンプ自動車	57	520	577
水槽付消防ポンプ自動車	70	15	85
梯子付き消防自動車	12	0	12
屈折梯子付き消防自動車	5	0	5
化学消防自動車	24	0	24
救助工作車	19	0	19
救急自動車	106	0	106
小型動力ポンプ付積載車	3	413	416
小型動力ポンプ無	6	38	44
その他	178	45	223

(2) 消防水利

平成31年4月1日現在の消防水利は、第4表のとおりである。

第4表 消防水利状況

種別	消火栓	防火水槽		井戸	その他
		40m ³ 以上	40m ³ 未満		
数量	40,411	5,158	4,854	559	2,539

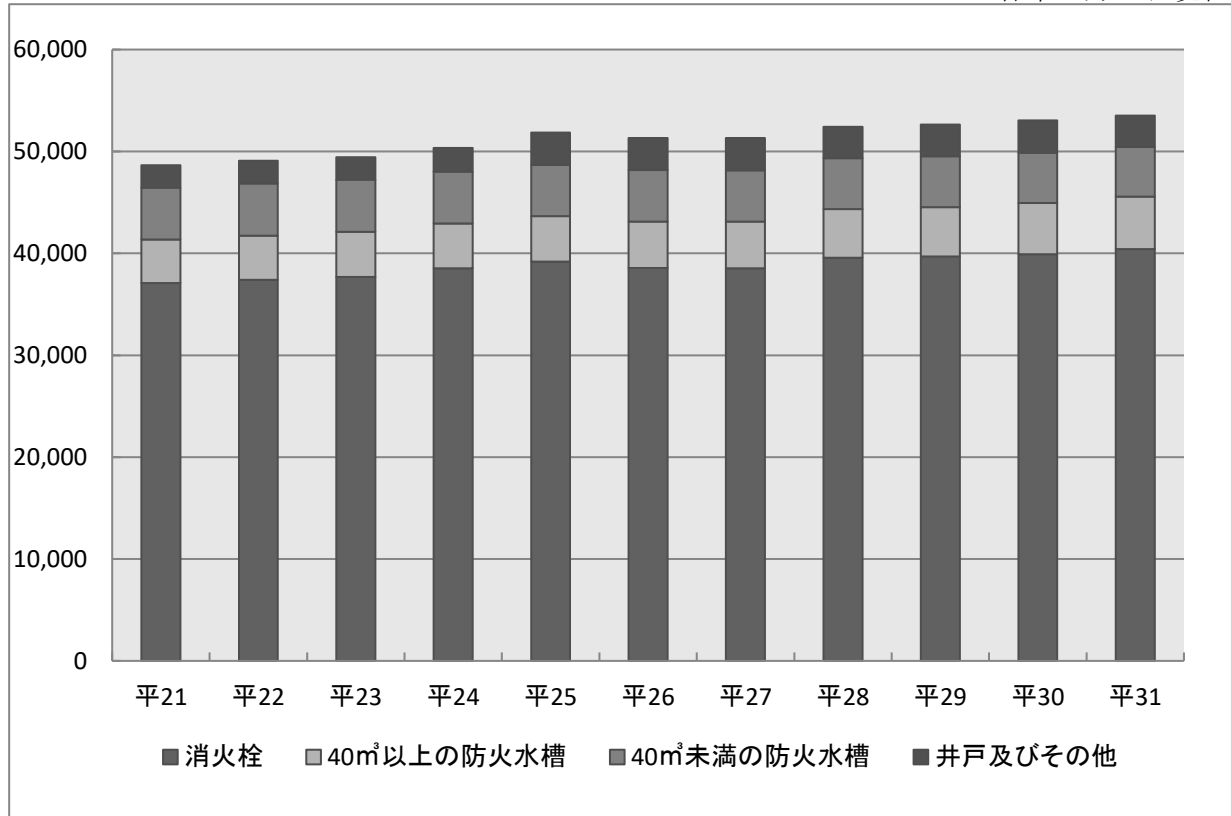
また、近年の消防水利の推移は第5表及び第5図のとおりである。

第5表 消防水利の推移

	平成21年	平成22年	平成23年	平成24年	平成25年	平成26年	平成27年	平成28年	平成29年	平成30年	平成31年
消火栓	37,074	37,394	37,694	38,530	39,176	38,564	38,521	39,579	39,678	39,915	40,411
防火水槽 40m ³ 以上	4,285	4,337	4,413	4,408	4,464	4,566	4,605	4,755	4,848	5,011	5,158
防火水槽 40m ³ 未満	5,098	5,122	5,120	5,091	5,053	5,043	5,033	5,007	4,991	4,962	4,854
井戸	457	553	546	542	535	583	578	541	537	595	559
その他	1,735	1,677	1,662	1,769	2,609	2,549	2,588	2,548	2,578	2,570	2,539

第5図 消防水利の推移

各年4月1日現在



(3) 化学消火薬剤

近年、社会経済の発展、生活様式の多様化等に伴い、各種の危険物施設が増加し、これらの危険物火災に対処するための化学消火薬剤の備蓄が図られている。

平成31年4月1日現在の保有状況は、第6表のとおりである。

第6表 化学消火薬剤の備蓄状況

種別	たん白系	合成界面活性剤	水成膜泡消火薬剤	水溶性液体用泡消火薬剤	粉末
数量	1.8k0	33.64k0	3.18k0	1.08k0	0

(4) 通信施設

平成31年4月1日現在の消防通信施設の状況は、第7表のとおりである。

第7表 通信施設の現況

区分	消防救急業務用無線局		消防機関にある (回線)			救急指令装置 (消防指令装置と併用含む)
	基地局及び固定局	移動局	火災報知専用 (119番)	消防電話 (消防機関相互用)	一般加入電話	
数量	58	1,354	96	68	680	5

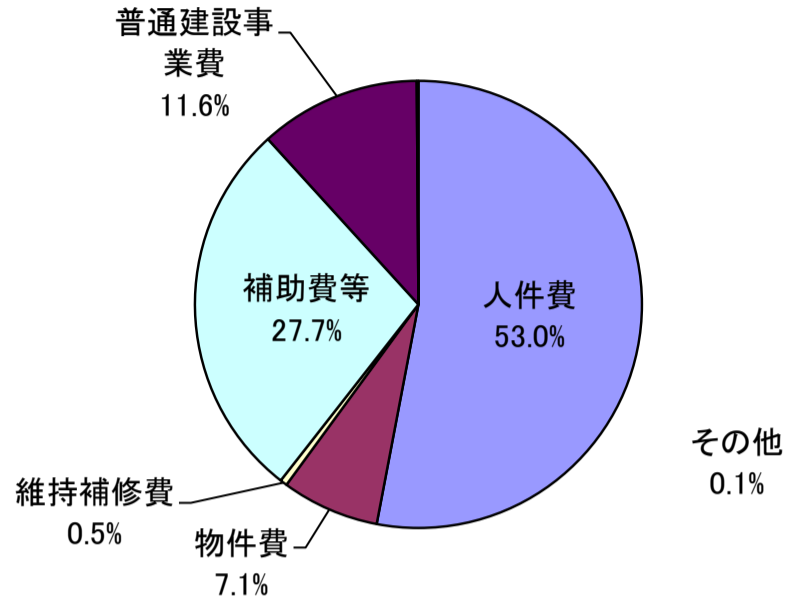
3 消防財政

(1) 消防費の決算状況

平成29年度の市町（消防一部事務組合を含む）の消防費歳出決算額は、369億2,990万円で、普通会計歳出決算額の8,001億9,060万円に占める消防費歳出決算額の割合は4.6%となっている。

また、消防費歳出決算額を性質別にみると、人件費が195億7,055万円（構成比53.0%）と最も多く、次いで補助費等が102億2,028万円（同27.7%）となっており、その状況は第6図のとおりである。

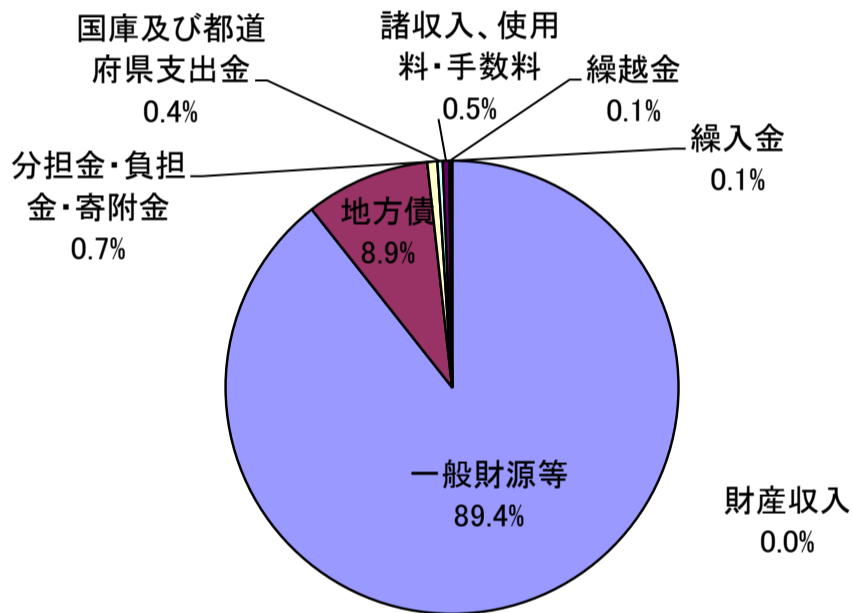
第6図 消防費の性質別決算額



(2) 消防費の財源内訳

消防費の財源内訳は一般財源等が330億286万円（全体の89.4%）、次いで地方債が32億8,080万円（同8.9%）、分担金・負担金・寄附金が2億6,385万円（同0.7%）となっており、その状況は第7図のとおりである。

第7図 消防費の財源内訳



4 消防吏員及び団員の活動状況等

(1) 消防活動状況

平成30年中の消防吏員及び消防団員の活動状況は、第8表のとおりである。

第8表 消防吏員及び消防団員の活動状況

区分	消防吏員		消防団員		合計	
	回数	延人員	回数	延人員	回数	延人員
合計	127,421	427,142	4,436	183,046	131,857	610,188
火災	669	9,867	544	34,888	1,213	44,755
救急業務	84,040	255,761			84,040	255,761
救助活動	1,193	12,401	1	3	1,194	12,404
風水害等	145	612	30	2,090	175	2,702
演習・訓練	3,416	23,333	1,398	83,081	4,814	106,414
広報・指導	5,230	20,400	209	9,577	5,439	29,977
警防調査	8,622	27,882	46	656	8,668	28,538
火災調査	499	2,945			499	2,945
特別警戒	1,273	4,551	1,638	33,129	2,911	37,680
搜索	17	143	10	283	27	426
予防査察	10,753	30,614	61	5,749	10,814	36,363
誤報等	479	3,429	68	1,108	547	4,537
その他	11,085	35,204	431	12,482	11,516	47,686

(2) 公務災害の状況

平成30年中の消防吏員及び消防団員の公務災害状況は、第9表のとおりである。

第9表 消防吏員及び消防団員の公務による死傷者数

	計		火災		救急業務		風水害等		演習・訓練		特別警戒		搜索		その他	
	死者	負傷者	死者	負傷者	死者	負傷者	死者	負傷者	死者	負傷者	死者	負傷者	死者	負傷者	死者	負傷者
消防吏員		20		9		2				4				1		4
消防団員		13		3						9		1				
合計		33		12		2				13				1		4

(3) 消防教育訓練

平成30年度に消防吏員、消防団員が消防学校等において受けた教育訓練の状況は第10表及び第11表のとおりである。

第10表 消防大学校における教育訓練

区 分	幹部科	新任消防長・学校長科	消防団長科	警防科	救助科	救急科
人 員	3	0	2	2	2	0
区 分	予防科	危険物科	火災調査科	新任教官科	緊急消防援助隊教育科	危機管理・防災教育科
人 員	2	0	2	1	5	1

第11表 消防学校における教育訓練

ア 消防吏員

	初 任 教 育	専 科 教 育						幹 部 教 育		特 別 教 育			計
		警 防 科	特 殊 災 害 科	予 防 査 察 科	火 災 調 査 科	救 急 科	救 助 科	初 級 幹 部 科	中 級 幹 部 科	水 難 救 助 科	(整 置 範 圍 拡 大 追 加 講 習 ・ ブ ド ウ 糖 投 保 与)	(処 置 範 圍 拡 大 追 加 講 習 ・ ビ デ オ 喉 頭 鏡)	
栃 木 県 計	61	30	25	29	30	69	34	25	25	20	67	27	442
宇 都 宮 市	12	4	2	4	4	10	5	4	4	1	6	2	58
足 利 市	0	2	2	2	2	8	4	1	1	1	3	2	28
栃 木 市	5	2	2	3	3	2	2	2	2	2	4	2	31
佐 野 市	3	2	2	2	2	2	2	2	2	2	3	2	26
鹿 沼 市	2	2	2	2	2	6	2	2	2	0	5	2	29
日 光 市	4	3	2	3	3	3	3	2	2	3	17	2	47
小 山 市	7	2	2	2	2	4	2	1	1	2	6	2	33
石 橋 地 区 組 消 防 組 合	5	2	2	2	2	6	3	2	2	2	5	2	35
芳 賀 地 区 広 域 組 行 政 事 務 組 合	4	2	2	2	2	10	2	2	2	2	6	5	41
南 那 須 広 域 組 行 政 事 務 組 合	4	1	1	1	1	4	2	1	1	1	4	1	22
塩 谷 広 域 組 行 政 組 合	7	4	2	2	3	6	3	2	2	2	3	2	38
那 須 地 区 消 防 本 部	8	4	4	4	4	8	4	4	4	2	5	3	54

イ 消防団員

市町名	基礎教育	幹部教育	計
宇都宮市	20	24	44
上三川町	5	4	9
河宇支部	25	28	53
鹿沼市	9	13	22
日光市	15	14	29
上都賀支部	24	27	51
真岡市	6	10	16
益子町	3	5	8
茂木町	2	5	7
市貝町	3	3	6
芳賀町	3	2	5
芳賀支部	17	25	42
栃木市	15	17	32
小山市	4	5	9
下野市	7	6	13
壬生町	4	6	10
野木町	4	4	8
下都賀支部	34	38	72
矢板市	5	6	11
さくら市	4	6	10
塩谷町	5	4	9
高根沢町	4	4	8
塩谷支部	18	20	38

市町名	基礎教育	幹部教育	計
大田原市	9	9	18
那須塩原市	9	11	20
那須町	8	9	17
那須支部	26	29	55
那須烏山市	4	7	11
那珂川町	4	4	8
南那須支部	8	11	19
佐野市	7	14	21
佐野支部	5	14	21
足利市	5	6	11
足利支部	5	6	11
合 計	162	198	362

(4) 消防防災関係表彰

国民の生命、身体及び財産の保護、水火災又は地震等の災害活動において、消防の任務は著しく危険性が高く、その功労に報いるため、消防吏員、消防団員、消防機関並びに消防に協力した個人及び団体の功績に対し、各種の表彰が行われている。

ア 国が行う各種表彰の受賞状況

種類		年度											
		20	21	22	23	24	25	26	27	28	29	30	
叙位		1	2	4	10	10	14	17	7	6	9	12	
叙勲 春・秋 危険 高齢者 死亡 緊急	旭日章	小綬章											
		双光章							1				
		単光章											
	瑞宝章	小綬章	1	1	1		1						
		双光章	19	26	21	25	14	13	17	12	17	16	20
		単光章	19	12	16	21	31	30	26	25	25	23	24
	計		39	39	38	46	46	43	43	38	42	39	44
褒章	藍綬	5	6	9	5	4	4	3	6	2	1	4	
	紺綬												
安全功労	総理大臣		1	1			1						
	20まで	21から											
	消防庁長官	総務大臣表彰	2	2	2	1	1		1	1	1	1	
防災功労	総理大臣									6		1	
	防災担当大臣					14			1				
	消防庁長官									7		1	
救急功労	総務大臣		1	1									
	消防庁長官			1		1	1			1		1	
消防功労	総務大臣												
消防 庁長官 表彰	功労章		1	2		1	1	2	1	1		2	
	永年勤続功労章		35	34	34	33	33	33	32	32	31	32	33
	表彰旗		1	1	1								
	竿頭綬							1	1	1	1	1	
	消防防災関係従事職員表彰												
	消防団等地域活動表彰		1		1				1			1	
退職消防団員報償		327	258	233	332	287	331	238	355	260	410	291	
全国少年消防クラブ 運営指導協議会 会長表彰 (消防庁長官表彰)	表彰旗		1	1	1	1	1	1	1	1	1	1	
	表彰楯		1							2	2	1	
	指導者											1	1

イ 県が行う各種表彰の受賞状況

種類		年度											
		20	21	22	23	24	25	26	27	28	29	30	
栃木県 知事表彰	消防功労者・優良団体		10	8	8	5	6	8	9	8	9	8	8
	消防関係功労者（永年勤続）		157	190	189	191	219	221	229	293	266	326	313
	模範消防団員		47	45	46	46	45	45	43	42	41	41	41
	防災・安全功労者		5	7	7	4	2	6	7	5	4	7	5
知事感謝状	消防団協力事業所		10	8	6	7	3	4	6	3	2	3	2
	退職消防団長		5	5	8	8	7	6	7	4	6	7	5

第1-1表 消防本部の現況

平成31年4月1日現在

	面積	人口	人口 (前年)	世帯数	設置年月日	消防署数	分署数	分遣所数
栃木県計	6,408.11	1,976,121	1,980,216	833,629	—	29	44	2
宇都宮市	416.85	522,688	522,938	234,492	S24.4.1	4	9	0
足利市	177.76	148,792	150,408	66,599	S24.6.1	2	3	0
栃木市	331.50	161,363	162,027	65,477	S46.4.1	1	5	0
佐野市	356.04	118,951	119,795	51,368	H26.4.1	2	1	0
鹿沼市	490.64	97,759	98,652	39,108	H18.1.1	1	3	0
日光市	1,449.83	82,638	83,761	36,493	H18.3.20	3	6	1
小山市	202.02	193,113	192,810	82,604	S23.8.1	1	6	1
石橋地区 消防組合	190.04	130,899	131,472	51,555	S45.6.1	3	0	0
那須地区 消防本部	1,319.44	214,390	215,410	87,827	H27.9.29	4	5	0
芳賀地区広域 行政事務組合	563.84	144,578	141,249	54,710	S46.4.1	1	6	0
南那須地区広域 行政事務組合	367.13	43,093	42,928	16,642	S47.4.1	2	0	0
塩谷広域 行政組合	543.02	117,857	118,766	46,754	S46.4.1	5	0	0

※ 人口は令和元年度消防防災・震災対策現況調査による。

第1-2表 消防団の現況

平成31年4月1日現在

	面積	人口	人口(前年)	世帯数	消防団数		分団数	常備部数
						うち女性を含む		
栃木県計	6,408.11	1,976,121	1,980,216	833,629	29	18	291	0
宇都宮市	416.85	522,688	522,938	234,492	1	1	26	0
足利市	177.76	148,792	150,408	66,599	1	1	19	0
栃木市	331.50	161,363	162,027	65,477	1	1	37	0
佐野市	356.04	118,951	119,795	51,368	1	1	31	0
鹿沼市	490.64	97,759	98,652	39,108	1	1	14	0
日光市	1,449.83	82,638	83,761	36,493	5	2	29	0
小山市	171.76	167,480	167,589	72,038	1	1	18	0
下野市	74.59	60,141	60,323	23,953	1	0	9	0
上三川町	54.39	31,232	31,441	11,691	1	0	4	0
壬生町	61.06	39,526	39,708	15,911	1	0	3	0
大田原市	354.36	71,449	71,908	28,512	1	1	13	0
真岡市	167.34	80,793	79,561	31,035	1	1	7	0
益子町	89.40	23,174	22,659	8,721	1	0	3	0
茂木町	172.69	13,060	12,557	4,995	1	0	4	0
市貝町	64.25	11,816	11,475	4,444	1	0	2	0
芳賀町	70.16	15,735	14,997	5,515	1	0	3	0
那須塩原市	592.74	117,653	117,902	49,039	1	1	12	0
那須町	372.34	25,288	25,600	10,276	1	1	5	0
那須烏山市	174.35	26,654	26,111	10,575	1	1	8	0
那珂川町	192.78	16,439	16,817	6,067	1	0	7	0
矢板市	170.46	32,532	33,098	13,096	1	1	6	0
さくら市	125.63	44,233	44,378	17,227	1	1	8	0
塩谷町	176.06	11,337	11,537	4,035	1	1	9	0
高根沢町	70.87	29,755	29,753	12,396	1	1	8	0
野木町	30.26	25,633	25,221	10,566	1	1	6	0

※ 人口は令和元年度消防防災・震災対策現況調査による。

第1-3表 消防本部の階級別吏員数

平成31年4月1日現在

	合 計		階 級 別							
	うち女性	消防正監	消防監	消防司令長	消防司令	消防司令補	消防士長	消防副士長	消防士	
栃木県計	2,459	46	3	24	85	332	626	632	227	530
宇都宮市	457	7	1	6	16	57	99	178	31	69
足利市	176	4	0	1	5	33	61	53	8	15
栃木市	182	3	0	1	9	24	36	26	17	69
佐野市	152	4	0	1	7	25	33	43	20	23
鹿沼市	130	2	0	1	5	18	32	35	0	39
日光市	192	5	0	1	7	43	39	30	36	36
小山市	214	7	1	6	8	26	71	21	18	63
石橋地区 消防組合	165	4	0	1	8	20	33	48	13	42
那須地区 消防本部	321	7	1	4	5	42	82	86	34	67
芳賀地区広域 行政事務組合	196	0	0	1	5	9	84	49	17	31
南那須地区広域 行政事務組合	96	2	0	0	1	16	17	25	16	21
塩谷広域 行政組合	178	1	0	1	9	19	39	38	17	55

第1-4表 消防団の階級別団員数

平成31年4月1日現在

	合 計		実員数							条例定数							水防 兼務	充足率	
	うち女性		団長	副団長	分団長	副分団長	部長	班長	団員	団長	副団長	分団長	副分団長	部長	班長	団員			計
栃木県計	14,488	274	29	110	343	373	1,035	2,675	9,923	29	112	345	373	1,064	2,778	11,373	16,074	11,616	90.1%
宇都宮市	1,970	42	1	15	21	48	228	497	1,160	1	12	26	46	243	537	1,285	2,150	1,970	91.6%
足利市	515	13	1	3	19	19	38	57	378	1	3	19	19	38	57	437	574	515	89.7%
栃木市	1,125	18	1	16	37	37	85	157	792	1	18	37	37	85	162	876	1,216	1,125	92.5%
佐野市	676	10	1	9	32	31	32	122	449	1	12	32	31	32	122	512	742	0	91.1%
鹿沼市	800	15	1	3	21	14	49	98	614	1	3	19	14	55	110	633	835	0	95.8%
日光市	1,029	13	5	10	34	42	101	158	679	5	10	33	43	106	167	924	1,288	1,029	79.9%
小山市	784	49	1	4	24	18	40	58	639	1	4	24	18	40	58	709	854	784	91.8%
下野市	417	0	1	3	9	9	21	86	288	1	3	8	8	25	90	333	468	417	89.1%
上三川町	241	0	1	2	4	7	18	36	173	1	2	4	7	18	36	182	250	241	96.4%
壬生町	184	0	1	2	2	3	11	12	153	1	2	3	3	15	15	164	203	184	90.6%
大田原市	945	23	1	6	13	12	54	163	696	1	6	13	13	55	165	799	1,052	945	89.8%
真岡市	494	14	1	2	7	14	24	97	349	1	2	7	14	24	97	365	510	494	96.9%
益子町	219	0	1	2	3	3	15	42	153	1	2	3	3	15	42	153	219	219	100.0%
茂木町	317	0	1	2	4	4	18	90	198	1	2	4	4	18	90	257	376	317	84.3%
市貝町	211	0	1	1	2	2	15	53	137	1	1	2	2	15	56	142	219	211	96.3%
芳賀町	201	0	1	2	3	3	11	65	116	1	2	3	3	11	65	116	201	201	100.0%
那須塩原市	1,209	3	1	9	12	35	73	311	768	1	9	12	36	73	311	993	1,435	628	84.3%
那須町	634	2	1	2	5	15	23	162	426	1	2	5	15	22	166	489	700	634	90.6%
那須烏山市	587	16	1	3	8	8	40	121	406	1	3	8	8	41	123	445	629	584	93.3%
那珂川町	440	0	1	3	10	7	30	114	275	1	3	10	7	30	120	310	481	0	91.5%
矢板市	372	10	1	2	6	11	31	45	276	1	2	6	11	31	45	312	408	0	91.2%
さくら市	420	10	1	2	30	8	21	41	317	1	2	35	8	21	42	410	519	420	80.9%
塩谷町	327	12	1	2	12	9	41	50	212	1	2	11	9	35	50	242	350	327	93.4%
高根沢町	232	18	1	3	14	8	16	34	156	1	3	15	8	16	34	178	255	232	91.0%
野木町	139	6	1	2	11	6	0	6	113	1	2	6	6	0	18	107	140	139	99.3%

第1-5表 消防団員の職業構成及び就業形態別の現況

平成31年4月1日現在

	計	職業構成					就業形態				
		国家公務員	地方公務員	特殊法人等	日本郵政グループ	その他	被用者	自営業者	家族従事者	その他	内、学生
栃木県計	14,488	25	1,288	451	71	12,653	10,545	1,633	1,479	831	25
宇都宮市	1,970	1	73	62	7	1,827	1,418	162	212	178	6
足利市	515	0	10	2	3	500	333	124	34	24	4
栃木市	1,125	2	76	35	8	1,004	792	204	123	6	0
佐野市	676	0	29	10	3	634	472	81	91	32	1
鹿沼市	800	2	53	36	4	705	555	147	88	10	0
日光市	1,029	2	96	28	13	890	689	118	135	87	0
小山市	784	1	121	22	3	637	546	18	76	144	10
下野市	417	0	42	6	1	368	332	9	66	10	0
上三川町	241	0	28	4	0	209	186	11	31	13	0
壬生町	184	2	9	2	1	170	150	24	8	2	0
大田原市	945	5	131	33	5	771	744	74	113	14	0
真岡市	494	0	36	23	0	435	331	156	5	2	1
益子町	219	0	28	4	0	187	159	9	48	3	0
茂木町	317	0	47	8	5	257	253	22	42	0	0
市貝町	211	0	31	1	2	177	179	12	18	2	0
芳賀町	201	0	33	9	0	159	150	46	3	2	0
那須塩原市	1,209	2	59	29	3	1,116	848	148	128	85	1
那須町	634	0	57	17	5	555	476	76	48	34	0
那須烏山市	587	1	57	29	1	499	447	53	48	39	0
那珂川町	440	1	46	32	1	360	376	11	46	7	0
矢板市	372	1	35	32	5	299	300	26	19	27	0
さくら市	420	2	94	2	1	321	339	25	44	12	0
塩谷町	327	2	33	7	0	285	190	11	34	92	0
高根沢町	232	0	37	14	0	181	166	64	0	2	2
野木町	139	1	27	4	0	107	114	2	19	4	0

第1-6表 消防本部の消防ポンプ自動車等現有数

平成31年4月1日現在

	消防ポンプ自動車		はしご付 消防自動車				屈折はしご付	化学消防自動車		指揮車	電源照明車	小型動力ポンプ			広報車	資機材搬送車	水槽車			その他
	普通	水槽付	～18m	24m	30m	38m～		泡消火型	粉末消火型			積載車	積載無	手引			ポンプ付	II型	ポンプ無	
栃木県計	57	70	1	0	9	2	5	24	0	20	0	3	6	0	74	22	4	1	0	57
宇都宮市	13	13	1	0	2	1	2	4	0	5	0	0	0	0	1	5	2	0	0	18
足利市	4	3	0	0	0	0	1	3	0	2	0	0	0	0	7	2	0	1	0	1
栃木市	6	5	0	0	1	0	0	2	0	1	0	0	1	0	10	0	0	0	0	2
佐野市	1	2	0	0	1	0	0	3	0	1	0	0	2	0	10	1	0	0	0	1
鹿沼市	4	5	0	0	1	0	0	1	0	1	0	0	0	0	4	1	1	0	0	4
日光市	3	9	0	0	1	0	0	1	0	1	0	0	2	0	6	8	0	0	0	7
小山市	4	7	0	0	0	1	0	3	0	1	0	0	0	0	11	0	1	0	0	3
石橋地区 消防組合	3	5	0	0	1	0	0	1	0	1	0	0	0	0	5	1	0	0	0	0
那須地区 消防本部	7	7	0	0	1	0	2	3	0	4	0	0	0	0	8	2	0	0	0	5
芳賀地区広域 行政事務組合	5	8	0	0	1	0	0	1	0	1	0	0	0	0	1	1	0	0	0	11
南那須地区広域 行政事務組合	2	2	0	0	0	0	0	1	0	1	0	0	1	0	5	1	0	0	0	0
塩谷広域 行政組合	5	4	0	0	0	0	0	1	0	1	0	3	0	0	6	0	0	0	0	5

第1-7表 消防団の消防ポンプ自動車等現有数

平成31年4月1日現在

	消防ポンプ自動車		指揮車	小型動力ポンプ			広報車	資機材 搬送車	その他
	普通	水槽付		積載車	積載無	手引			
栃木県計	520	15	23	413	38	1	9	4	8
宇都宮市	18	0	0	134	0	0	0	0	0
足利市	20	0	0	0	0	0	0	0	0
栃木市	48	5	9	18	0	0	1	0	0
佐野市	28	1	0	31	6	0	0	0	3
鹿沼市	28	0	0	24	0	0	0	0	2
日光市	56	1	0	37	0	0	3	0	0
小山市	28	0	0	11	0	0	1	0	0
下野市	21	0	1	0	0	1	0	0	0
上三川町	8	0	1	4	1	0	0	0	0
壬生町	7	0	1	10	0	0	0	0	0
大田原市	42	0	0	14	0	0	0	0	0
真岡市	24	0	0	0	0	0	0	0	0
益子町	12	0	1	3	0	0	0	1	0
茂木町	16	2	1	0	0	0	0	0	1
市貝町	8	0	1	7	0	0	0	0	0
芳賀町	11	0	1	0	0	0	0	1	0
那須塩原市	42	1	0	33	5	0	0	0	0
那須町	10	4	1	30	4	0	0	0	0
那須烏山市	21	1	2	18	0	0	0	0	1
那珂川町	18	0	1	12	17	0	0	0	0
矢板市	12	0	1	10	0	0	0	1	0
さくら市	17	0	0	6	3	0	2	0	0
塩谷町	11	0	1	9	2	0	0	0	0
高根沢町	8	0	1	2	0	0	0	1	1
野木町	6	0	0	0	0	0	2	0	0

第 1 - 8 表 消防本部の化学消火薬剤備蓄状況

平成 3 1 年 4 月 1 日現在

	計	蛋白系 (k1)		合成界面 活性剤 (k1)	水成膜泡 消火剤 (k1)	水溶性 液体用泡 消火薬剤 (耐アルコール) (k1)	粉末 (k1)
		3 %	6 %				
栃木県計	39.70	1.80	0.00	33.64	3.18	1.08	0.00
宇都宮市	5.46	0.00	0.00	5.46	0.00	0.00	0.00
足利市	1.60	0.00	0.00	1.60	0.00	0.00	0.00
栃木市	2.20	0.00	0.00	2.20	0.00	0.00	0.00
佐野市	3.84	0.00	0.00	1.46	2.38	0.00	0.00
鹿沼市	1.47	0.00	0.00	1.47	0.00	0.00	0.00
日光市	1.56	0.00	0.00	1.22	0.26	0.08	0.00
小山市	7.78	0.00	0.00	7.78	0.00	0.00	0.00
石橋地区 消防組合	6.02	1.80	0.00	4.22	0.00	0.00	0.00
那須地区 消防本部	4.03	0.00	0.00	2.49	0.54	1.00	0.00
芳賀地区広域 行政事務組合	2.50	0.00	0.00	2.50	0.00	0.00	0.00
南那須地区広域 行政事務組合	1.52	0.00	0.00	1.52	0.00	0.00	0.00
塩谷広域 行政組合	1.72	0.00	0.00	1.72	0.00	0.00	0.00

第1-9表 消防水利の現況

平成31年4月1日現在

	合計	消火栓	防火水槽				井戸	その他							
			小計	100m ³ ~	60m ³ ~	40m ³ ~		20m ³ ~	小計	河川	湖	プール	壕・池	下水道	その他
栃木県計	53,521	40,411	10,012	103	143	4,912	4,854	559	2,539	1,574	4	506	213	0	242
宇都宮市	13,089	11,393	1,107	24	54	512	517	0	589	414	0	131	44	0	0
足利市	3,363	2,894	419	21	14	65	319	0	50	0	0	44	6	0	0
栃木市	5,833	3,083	1,295	2	3	526	764	378	1,077	755	0	45	115	0	162
佐野市	1,739	1,274	374	0	5	175	194	20	71	24	0	45	2	0	0
鹿沼市	1,959	1,461	476	11	18	272	175	13	9	5	0	0	4	0	0
日光市	3,120	2,452	668	26	20	405	217	0	0	0	0	0	0	0	0
小山市	3,137	2,292	723	1	2	385	335	86	36	0	0	36	0	0	0
下野市	1,636	1,245	304	0	4	93	207	0	87	67	0	20	0	0	0
上三川町	1,137	918	207	2	1	56	148	0	12	0	0	12	0	0	0
壬生町	1,380	1,092	270	0	2	133	135	0	18	0	0	13	5	0	0
大田原市	1,853	1,529	285	1	1	201	82	0	39	0	0	32	7	0	0
真岡市	2,067	1,512	527	9	8	400	110	0	28	0	0	27	1	0	0
益子町	733	484	226	2	0	104	120	0	23	15	0	0	8	0	0
茂木町	927	630	233	0	0	106	127	0	64	53	0	6	0	0	5
市貝町	427	255	172	1	0	72	99	0	0	0	0	0	0	0	0
芳賀町	463	345	103	0	0	92	11	0	15	11	4	0	0	0	0
那須塩原市	3,693	2,807	855	3	0	593	259	0	31	5	0	23	3	0	0
那須町	510	152	347	0	0	244	103	0	11	0	0	11	0	0	0
那須烏山市	1,144	579	466	0	3	90	373	0	99	70	0	13	15	0	1
那珂川町	645	159	370	0	0	118	252	1	115	105	0	8	2	0	0
矢板市	968	819	115	0	0	77	38	14	20	6	0	14	0	0	0
さくら市	1,360	1,202	138	0	0	85	53	12	8	0	0	8	0	0	0
塩谷町	502	446	47	0	0	30	17	2	7	5	0	2	0	0	0
高根沢町	969	763	121	0	0	25	96	33	52	39	0	9	1	0	3
野木町	867	625	164	0	8	53	103	0	78	0	0	7	0	0	71

第1-10表 消防本部の出動状況（救急救助を除く）

平成31年4月1日現在

	出動回数											
	合計	火災	風水害等	演習・訓練等	広報・指導等	警防調査	火災調査	特別警戒	捜索	予防査察	誤報等	その他
栃木県計	42,188	669	145	3,416	5,230	8,622	499	1,273	17	10,753	479	11,085
宇都宮市	6,595	109	60	92	666	637	9	241	0	3,907	216	658
足利市	2,652	36	11	18	543	672	24	6	2	1,123	53	164
栃木市	2,838	56	0	94	286	798	56	30	0	277	28	1,213
佐野市	1,693	40	6	66	215	445	41	14	4	319	42	501
鹿沼市	1,283	37	15	14	126	64	40	8	1	556	39	383
日光市	1,001	45	19	48	82	277	31	12	7	243	12	225
小山市	1,898	33	6	51	257	618	38	47	0	757	42	49
石橋地区 消防組合	5,869	48	1	2,059	317	3,092	48	4	0	193	6	101
那須地区 消防本部	4,540	79	1	736	1,202	789	89	317	0	607	8	712
芳賀地区広域 行政事務組合	3,961	98	5	35	388	436	52	65	1	1,814	10	1,057
南那須地区広域 行政事務組合	1,491	27	5	3	443	249	17	217	1	180	1	348
塩谷広域 行政組合	8,367	61	16	200	705	545	54	312	1	777	22	5,674

	出動人員											
	合計	火災	風水 害等	演習・ 訓練等	広報・ 指導等	警防 調査	火災 調査	特別 警戒	捜索	予防 査察	誤報等	その他
栃木県計	158,980	9,867	612	23,333	20,400	27,882	2,945	4,551	143	30,614	3,429	35,204
宇都宮市	26,759	2,142	233	1,136	2,422	2,015	23	1,314	0	12,183	1,108	4,183
足利市	9,814	745	34	311	1,942	2,314	188	27	26	3,144	334	749
栃木市	10,851	784	0	867	946	2,224	187	140	0	637	214	4,852
佐野市	7,626	517	27	877	772	1,531	205	56	63	1,195	371	2,012
鹿沼市	4,895	651	68	289	252	133	360	71	5	1,348	329	1,389
日光市	3,786	374	55	414	308	1,038	117	43	35	572	37	793
小山市	9,022	685	120	316	1,264	2,786	203	536	0	2,309	646	157
石橋地区 消防組合	27,735	745	4	13,458	1,404	10,453	352	20	0	685	82	532
那須地区 消防本部	18,802	1,292	6	4,562	5,334	1,822	637	769	0	1,314	97	2,969
芳賀地区広域 行政事務組合	13,390	946	18	245	1,599	1,345	276	203	3	5,520	35	3,200
南那須地区広域 行政事務組合	4,694	312	14	44	1,319	700	156	600	2	498	10	1,039
塩谷広域 行政組合	21,606	674	33	814	2,838	1,521	241	772	9	1,209	166	13,329

第1-11表 消防団の出動状況

平成31年4月1日現在

	出動回数												
	合計	火災	風水害等	演習・訓練等	救助活動	広報・指導等	警防調査	火災調査	特別警戒	捜索	予防査察	誤報等	その他
栃木県計	4,436	544	30	1,398	1	209	46	0	1,638	10	61	68	431
宇都宮市	224	99	3	82	0	0	0	0	15	0	4	21	0
足利市	68	32	3	3	0	0	0	0	15	0	0	10	5
栃木市	158	42	0	45	0	10	0	0	41	0	0	0	20
佐野市	109	20	0	11	0	24	0	0	41	1	0	0	12
鹿沼市	144	33	4	25	0	17	0	0	23	4	0	25	13
日光市	2,112	29	2	931	0	15	0	0	1133	2	0	0	0
小山市	16	14	0	0	1	0	0	0	0	0	0	1	0
下野市	20	16	0	4	0	0	0	0	0	0	0	0	0
上三川町	22	9	1	11	0	0	0	0	1	0	0	0	0
壬生町	49	35	3	11	0	0	0	0	0	0	0	0	0
大田原市	78	38	1	12	0	0	0	0	13	1	0	3	10
真岡市	37	16	0	7	0	0	0	0	0	0	14	0	0
益子町	18	6	0	9	0	2	0	0	1	0	0	0	0
茂木町	73	6	0	18	0	1	0	0	9	0	0	0	39
市貝町	29	7	3	12	0	0	0	0	0	1	0	0	6
芳賀町	34	10	0	14	0	0	0	0	4	0	0	0	6
那須塩原市	669	38	0	126	0	5	43	0	170	1	43	0	243
那須町	37	11	0	11	0	6	0	0	0	0	0	5	4
那須烏山市	137	14	0	15	0	48	3	0	12	0	0	0	45
那珂川町	32	11	0	7	0	0	0	0	6	0	0	1	7
矢板市	235	18	0	22	0	25	0	0	150	0	0	0	20
さくら市	32	22	1	5	0	4	0	0	0	0	0	0	0
塩谷町	14	9	0	5	0	0	0	0	0	0	0	0	0
高根沢町	70	5	3	6	0	52	0	0	3	0	0	0	1
野木町	19	4	6	6	0	0	0	0	1	0	0	2	0

	出動人員												
	合計	火災	風水 害等	演習・ 訓練等	救助 活動	広報・ 指導等	警防 調査	火災 調査	特別 警戒	捜索	予防 査察	誤報等	その他
栃木県計	183,046	34,888	2,090	83,081	3	9,577	656	0	33,129	283	5,749	1,108	12,482
宇都宮市	26,665	3,200	585	5,682	0	0	0	0	13,204	0	3,583	411	0
足利市	5,713	1,051	15	1,180	0	0	0	0	3,069	0	0	279	119
栃木市	19,609	10,888	0	6,142	0	139	0	0	2,086	0	0	0	354
佐野市	10,098	1,084	0	2,767	0	1,832	0	0	705	16	0	0	3,694
鹿沼市	8,611	902	242	3,791	0	2,352	0	0	960	116	0	131	117
日光市	17,315	990	48	11,724	0	247	0	0	4,255	51	0	0	0
小山市	577	562	0	0	3	0	0	0	0	0	0	12	0
下野市	2,075	673	0	1,402	0	0	0	0	0	0	0	0	0
上三川町	1,913	552	3	1,323	0	0	0	0	35	0	0	0	0
壬生町	4,868	3,065	325	1,478	0	0	0	0	0	0	0	0	0
大田原市	18,586	1,632	231	13,431	0	0	0	0	1,449	3	0	33	1,807
真岡市	3,484	1,588	0	358	0	0	0	0	0	0	1,538	0	0
益子町	2,082	252	0	1,152	0	78	0	0	600	0	0	0	0
茂木町	2,641	218	0	1,450	0	249	0	0	293	0	0	0	431
市貝町	1,299	431	174	589	0	0	0	0	0	73	0	0	32
芳賀町	1,260	261	0	882	0	0	0	0	33	0	0	0	84
那須塩原市	24,669	2,933	0	12,755	0	48	628	0	4,487	24	628	0	3,166
那須町	10,823	701	0	7,914	0	1,581	0	0	0	0	0	141	486
那須烏山市	5,052	1,051	0	1,682	0	1,463	28	0	352	0	0	0	476
那珂川町	2,725	594	0	559	0	0	0	0	347	0	0	74	1,151
矢板市	7,006	710	0	4,752	0	65	0	0	1,053	0	0	0	426
さくら市	1,761	676	60	1,000	0	25	0	0	0	0	0	0	0
塩谷町	809	409	0	400	0	0	0	0	0	0	0	0	0
高根沢町	2,937	364	271	508	0	1,498	0	0	157	0	0	0	139
野木町	468	101	136	160	0	0	0	0	44	0	0	27	0