

# 栃木県景気動向指数（平成23年2月分）

栃木県県民生活部統計課  
☎028-623-2244

## 1 景気動向指数C I

景気動向指数C I（コンポジット・インデックス）は、消費、投資、生産など様々な経済活動に関する重要かつ景気に敏感ないくつもの指標の量的な動きを合成することによって、景気の変化方向と景気変動の大きさにより景気の動向を把握することを目的としています。

C Iは、景気に先行して動く指標の系列（先行系列）、ほぼ一致して動く指標の系列（一致系列）、遅れて動く指標の系列（遅行系列）ごとに、C I先行指数、C I一致指数、C I遅行指数として算定します。（現在、それぞれ平成17年を100として指数を算定しています。）

そのうち景気の現状を把握するのはC I一致指数ですが、C I一致指数は一般に景気が良くなっているときは上昇し、悪くなっているときは低下します。また、C I一致指数の変化の大きさは、景気変動の大きさを表します。

**2月のC I一致指数（平成17年=100）は99.6で、前月と比較して1.6ポイント低下しました。**

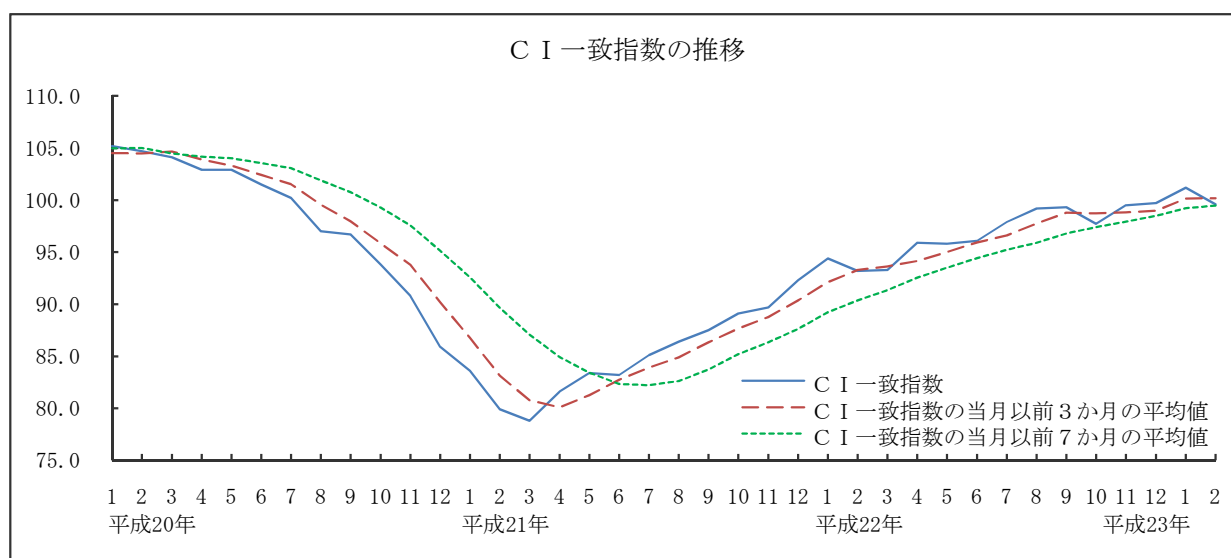
（C I一致指数の低下に最も影響した指標は鉱工業生産指数でした。その他の指標の影響度は次頁をご覧ください。）

また、C I一致指数やその平均値を勘案した景気の変化方向としては、

**景気動向指数（C I一致指数）は改善を示しています。**

※ C Iを用いた景気判断に当たっては、景気の変化方向をより正確に把握するため、不規則になることもある月々の指数の動きをならして試しています。すなわち、直前の変化をつかむためC I一致指数の当月以前3ヶ月の平均値や、変化が定着しつつあることを確認するためC I一致指数の当月以前7ヶ月の平均値も勘案しています。

また、C Iを用いた景気判断は一定の基準により行っており、その表現の順序は、基本的には「改善」→「足踏み」→「局面変化」→「悪化」→「下げ止まり」→「局面変化」→「改善」となります。景気判断の基準はホームページをご覧ください。



（折れ線の向きは景気の変化方向、折れ線の上がり幅・下がり幅は景気変動の大きさを表します。）

なお、C I先行指数は105.1で、前月と比較して16.5ポイント上昇しました。

C I遅行指数は89.2で、前月と比較して2.2ポイント低下しました。

## 景気動向指数 C I の推移

|  | C I 一致指数                |                                  |  |  |                                       |   |  |  | C I 先行指数                     |  | C I 遅行指数 |       |               |               |       |
|--|-------------------------|----------------------------------|--|--|---------------------------------------|---|--|--|------------------------------|--|----------|-------|---------------|---------------|-------|
|  | 指数                      | 前月差                              | 採用指標の数値  |  |                                       |   |  |  | 指数                           | 前月差                                      | 指数       | 前月差   |               |               |       |
|  |                         |                                  | 1<br>有効求人<br>倍率<br>(除学卒・<br>パート)<br><br>(平17<br>=100)<br><br>(倍) | 2<br>所定外労働時間<br>(30人以上<br>の製造業<br>(抽出)の常<br>用労働者1<br>人当たり)<br><br>(時間) | 3<br>鉱工業生<br>産指数<br><br>(平17<br>=100) | 4<br>鉱工業出<br>荷指数<br><br>(平17<br>=100)     | 5<br>大口電力使<br>用量<br><br>(MWh(メガワット<br>時=1000キロワ<br>ット時)) | 6<br>大型小売<br>店販売額<br>(既存店)<br>前年同月<br>比<br><br>(%) |                              |  |          |       | (平17<br>=100) | (平17<br>=100) |       |
| 景気動向<br>指数 C I 算<br>定用数値<br>(原則として<br>季節調整値) | 平20(2008)               | 1                                | 105.2  | ▲ 1.7  | 1.08                                  | 21.3                                      | 111.1  | 116.5  | 715,171                      | ▲ 2.3                                    | 99.9     | 5.2   | 106.6         | ▲ 1.3         |       |
|  |                         | 2                                | 104.7  | ▲ 0.5  | 1.08                                  | 22.6                                      | 103.1  | 105.4  | 745,399                      | ▲ 0.1                                    | 98.8     | ▲ 1.1 | 105.5         | ▲ 1.1         |       |
|  |                         | 3                                | 104.1  | ▲ 0.6  | 1.10                                  | 21.6                                      | 103.9  | 105.1  | 736,736                      | ▲ 0.2                                    | 99.4     | 0.6   | 101.9         | ▲ 3.6         |       |
|  |                         | 4                                | 102.9  | ▲ 1.2  | 1.10                                  | 21.7                                      | 102.8  | 101.2  | 735,118                      | ▲ 3.1                                    | 94.1     | ▲ 5.3 | 101.9         | 0.0           |       |
|  |                         | 5                                | 102.9  | 0.0  | 1.08                                  | 21.0                                      | 103.5  | 104.7  | 734,945                      | ▲ 2.0                                    | 92.3     | ▲ 1.8 | 106.7         | 4.8           |       |
|  |                         | 6                                | 101.5  | ▲ 1.4  | 1.00                                  | 21.2                                      | 101.6  | 103.3  | 738,720                      | ▲ 3.4                                    | 89.3     | ▲ 3.0 | 106.2         | ▲ 0.5         |       |
|  |                         | 7                                | 100.2  | ▲ 1.3  | 0.97                                  | 20.2                                      | 101.6  | 102.7  | 729,094                      | ▲ 2.8                                    | 94.9     | 5.6   | 103.7         | ▲ 2.5         |       |
|  |                         | 8                                | 97.0   | ▲ 3.2  | 0.90                                  | 19.2                                      | 99.9   | 98.6   | 709,266                      | ▲ 3.3                                    | 87.5     | ▲ 7.4 | 101.7         | ▲ 2.0         |       |
|  |                         | 9                                | 96.7   | ▲ 0.3  | 0.86                                  | 18.5                                      | 98.7   | 99.4   | 728,058                      | ▲ 4.3                                    | 88.5     | 1.0   | 99.1          | ▲ 2.6         |       |
|  |                         | 10                               | 93.8   | ▲ 2.9  | 0.82                                  | 17.5                                      | 95.8   | 90.1   | 721,334                      | ▲ 5.3                                    | 86.0     | ▲ 2.5 | 98.3          | ▲ 0.8         |       |
|  |                         | 11                               | 90.8   | ▲ 3.0  | 0.78                                  | 15.9                                      | 90.5   | 89.0   | 683,306                      | ▲ 1.7                                    | 79.5     | ▲ 6.5 | 97.3          | ▲ 1.0         |       |
|  |                         | 12                               | 85.9   | ▲ 4.9  | 0.68                                  | 11.7                                      | 78.1   | 80.1   | 619,230                      | ▲ 6.4                                    | 72.7     | ▲ 6.8 | 91.0          | ▲ 6.3         |       |
|  |                         | 平21(2009)                        | 1  | 83.6   | ▲ 2.3                                 | 0.53                                      | 12.1   | 77.2   | 76.4                         | 547,181                                  | ▲ 6.9    | 69.3  | ▲ 3.4         | 85.2          | ▲ 5.8 |
|  |                         |                                  | 2  | 79.9   | ▲ 3.7                                 | 0.42                                      | 10.1   | 71.3   | 73.2                         | 535,748                                  | ▲ 8.6    | 60.5  | ▲ 8.8         | 80.5          | ▲ 4.7 |
|  |                         |                                  | 3  | 78.8   | ▲ 1.1                                 | 0.37                                      | 9.4  | 70.8   | 73.9                         | 529,900                                  | ▲ 7.1    | 61.8  | 1.3           | 78.0          | ▲ 2.5 |
|  |                         |                                  | 4  | 81.6   | 2.8                                   | 0.34                                      | 10.9   | 78.4   | 77.3                         | 551,854                                  | ▲ 6.4    | 64.4  | 2.6           | 78.6          | 0.6   |
|  |                         |                                  | 5  | 83.4   | 1.8                                   | 0.31                                      | 11.9   | 78.8   | 79.6                         | 589,230                                  | ▲ 4.9    | 61.9  | ▲ 2.5         | 75.6          | ▲ 3.0 |
|  |                         |                                  | 6  | 83.2   | ▲ 0.2                                 | 0.31                                      | 11.2   | 80.5   | 79.9                         | 590,677                                  | ▲ 6.0    | 67.7  | 5.8           | 72.3          | ▲ 3.3 |
|  |                         |                                  | 7  | 85.1   | 1.9                                   | 0.29                                      | 13.1   | 81.3   | 83.0                         | 605,888                                  | ▲ 7.4    | 66.0  | ▲ 1.7         | 74.4          | 2.1   |
|  |                         |                                  | 8  | 86.4   | 1.3                                   | 0.28                                      | 13.9   | 82.6   | 85.1                         | 611,362                                  | ▲ 6.8    | 63.0  | ▲ 3.0         | 74.4          | 0.0   |
|  |                         |                                  | 9  | 87.5   | 1.1                                   | 0.30                                      | 14.6   | 84.7   | 86.3                         | 601,545                                  | ▲ 3.4    | 71.2  | 8.2           | 76.2          | 1.8   |
|  |                         |                                  | 10   | 89.1   | 1.6                                   | 0.30                                      | 15.5   | 86.9   | 87.5                         | 618,993                                  | ▲ 6.4    | 73.3  | 2.1           | 76.8          | 0.6   |
|  |                         |                                  | 11   | 89.7   | 0.6                                   | 0.31                                      | 15.5   | 88.3   | 90.5                         | 615,791                                  | ▲ 8.8    | 79.2  | 5.9           | 77.8          | 1.0   |
|  |                         |                                  | 12   | 92.3   | 2.6                                   | 0.31                                      | 17.2   | 89.8   | 94.1                         | 621,742                                  | ▲ 3.7    | 82.2  | 3.0           | 80.8          | 3.0   |
|  |                         | 平22(2010)                        | 1  | 94.4   | 2.1                                   | 0.34                                      | 16.2   | 95.1   | 98.9                         | 637,517                                  | ▲ 4.7    | 82.6  | 0.4           | 83.2          | 2.4   |
|  |                         |                                  | 2  | 93.2   | ▲ 1.2                                 | 0.36                                      | 16.5   | 90.8   | 92.8                         | 635,155                                  | ▲ 3.1    | 83.6  | 1.0           | 83.5          | 0.3   |
|  |                         |                                  | 3  | 93.3   | 0.1                                   | 0.37                                      | 17.1   | 89.4   | 90.5                         | 643,824                                  | ▲ 5.2    | 83.8  | 0.2           | 85.6          | 2.1   |
|  |                         |                                  | 4  | 95.9   | 2.6                                   | 0.36                                      | 17.6   | 97.2   | 97.9                         | 646,234                                  | ▲ 2.4    | 80.2  | ▲ 3.6         | 86.6          | 1.0   |
|  |                         |                                  | 5  | 95.8   | ▲ 0.1                                 | 0.39                                      | 17.6   | 95.5   | 96.5                         | 653,326                                  | ▲ 4.0    | 83.2  | 3.0           | 87.4          | 0.8   |
|  |                         |                                  | 6  | 96.1   | 0.3                                   | 0.40                                      | 18.0   | 92.6   | 95.0                         | 657,861                                  | ▲ 1.1    | 84.7  | 1.5           | 89.1          | 1.7   |
|  |                         |                                  | 7  | 97.9   | 1.8                                   | 0.44                                      | 17.7   | 95.7   | 101.2                        | 659,770                                  | ▲ 2.2    | 84.7  | 0.0           | 91.0          | 1.9   |
|  |                         |                                  | 8  | 99.2   | 1.3                                   | 0.46                                      | 17.8   | 97.3   | 103.9                        | 661,766                                  | 0.1      | 92.3  | 7.6           | 87.5          | ▲ 3.5 |
|  |                         |                                  | 9  | 99.3   | 0.1                                   | 0.47                                      | 18.0   | 96.0   | 105.5                        | 658,445                                  | ▲ 0.1    | 86.5  | ▲ 5.8         | 88.4          | 0.9   |
|  |                         |                                  | 10   | 97.7   | ▲ 1.6                                 | 0.47                                      | 18.0   | 92.1   | 99.8                         | 651,532                                  | 1.7      | 84.7  | ▲ 1.8         | 89.4          | 1.0   |
|  |                         |                                  | 11   | 99.5   | 1.8                                   | 0.48                                      | 18.6   | 95.0   | 106.3                        | 647,349                                  | 1.0      | 85.6  | 0.9           | 89.6          | 0.2   |
|  |                         |                                  | 12   | 99.7   | 0.2                                   | 0.49                                      | 18.5   | 95.9   | 105.8                        | 648,780                                  | 0.1      | 93.4  | 7.8           | 87.6          | ▲ 2.0 |
|  |                         | 平23(2011)                        | 1  | 101.2  | 1.5                                   | 0.53                                      | 18.8   | 100.6  | 103.8                        | 655,196                                  | 1.1      | 88.6  | ▲ 4.8         | 91.4          | 3.8   |
|  |                         |                                  | 2  | 99.6   | ▲ 1.6                                 | 0.53                                      | 19.1   | 90.6   | 93.7                         | 654,820                                  | 3.0      | 105.1 | 16.5          | 89.2          | ▲ 2.2 |
|  |                         | C I 一致指数の上昇・低下(前月差)に対する各採用指標の影響度 |  |  | 0.074                                 | 0.172                                     | ▲ 1.007  | ▲ 1.007  | ▲ 0.044                      | 0.201                                    |          |       |               |               |       |
|  | ※調査・<br>作成機<br>関公表<br>値 | 平22(2010)                        | 1  |  |                                       | 0.36                                      | 14.8   |  |                              | 594,178                                  |          |       |               |               |       |
|  |                         |                                  | 2  |  |                                       | 0.38                                      | 16.2   |  |                              | 611,024                                  |          |       |               |               |       |
|  |                         |                                  | 3  |  |                                       | 0.37                                      | 16.9   |  |                              | 639,007                                  |          |       |               |               |       |
|  |                         |                                  | 4  |  |                                       | 0.33                                      | 17.0   |  |                              | 634,972                                  |          |       |               |               |       |
|  |                         |                                  | 5  |  |                                       | 0.33                                      | 16.3   |  |                              | 612,348                                  |          |       |               |               |       |
|  |                         |                                  | 6  |  |                                       | 0.36                                      | 17.8   |  |                              | 683,218                                  |          |       |               |               |       |
|  |                         |                                  | 7  |  |                                       | 0.41                                      | 18.3   | 同  | 同                            | 710,686                                  |          | 同     |               |               |       |
|  |                         |                                  | 8  |  |                                       | 0.45                                      | 17.5   |  |                              | 667,961                                  |          |       |               |               |       |
|  |                         |                                  | 9  |  |                                       | 0.51                                      | 19.0   | 上  | 上                            | 700,924                                  |          |       |               |               |       |
|  |                         | 10                               |  |  | 0.50                                  | 19.1                                      |  |  | 664,681                      |  |          |       |               |               |       |
|  |                         | 11                               |  |  | 0.52                                  | 19.6                                      |  |  | 645,155                      |  |          |       |               |               |       |
|  |                         | 12                               |  |  | 0.53                                  | 19.8                                      |  |  | 637,248                      |  |          |       |               |               |       |
|  |                         | 平23(2011)                        | 1  |  |                                       | 0.56                                      | 17.2   |  |                              | 612,747                                  |          |       |               |               |       |
|  |                         |                                  | 2  |  |                                       | 0.56                                      | 18.7   |  |                              | 628,841                                  |          |       |               |               |       |
|  |                         |                                  |  |  | 厚生労働<br>省栃木労<br>働局<br><br>(原数値)       | 栃木県統<br>計課<br>(毎月勤労<br>統計調査)<br><br>(原数値) | 栃木県統<br>計課<br>(栃木県鉱<br>工業指数)<br><br>(季節調整値)              | 栃木県統<br>計課<br>(栃木県鉱<br>工業指数)<br><br>(季節調整値)        | 東京電力(株)<br>栃木支店<br><br>(原数値) | 経済産業<br>省(商業動<br>態統計調<br>査)<br><br>(原数値) |          |       |               |               |       |

注)

・各採用指標の影響度は、C I 一致指数の前月差が正数の場合には影響度が最も大きい指標から順に、負数の場合には最も小さい指標から順に高くなります。

## 2 景気動向指数 D I

景気動向指数には、採用指標の変化方向を合成したD I（ディフュージョン・インデックス）もあります。すなわち、先行、一致、遅行の各系列において、3か月前と比べて良くなった指標数の採用系列数に占める割合(%)がD Iです。D Iについても景気の現状を把握するのは一致指数であり、50.0を上回っていれば景気が良くなっている、下回っていれば悪くなっていると判断します。

2月のD I一致指数は66.7でした。

D I一致指数の推移

| 年 月<br>採用指標                                 | 平成22年 |      |      |       |      |       |      |      |      |      | 平成23年 |      |
|---|-------|------|------|-------|------|-------|------|------|------|------|-------|------|
|   | 3     | 4    | 5    | 6     | 7    | 8     | 9    | 10   | 11   | 12   | 1     | 2    |
| 1 有効求人倍率<br>(除学卒・パート)                       | +     | +    | +    | +     | +    | +     | +    | +    | +    | +    | +     | +    |
| 2 所定外労働時間<br>(30人以上の製造業(抽出)<br>の常用労働者1人当たり) | -     | +    | +    | +     | +    | +     | 0    | +    | +    | +    | +     | +    |
| 3 鉱工業生産指数                                   | -     | +    | +    | +     | -    | +     | +    | -    | -    | -    | +     | -    |
| 4 鉱工業出荷指数                                   | -     | -    | +    | +     | +    | +     | +    | -    | +    | +    | +     | -    |
| 5 大口電力使用量                                   | +     | +    | +    | +     | +    | +     | +    | -    | -    | -    | +     | +    |
| 6 大型小売店販売額(既存<br>店)前年同月比                    | -     | +    | -    | +     | +    | +     | +    | +    | +    | +    | -     | +    |
| 拡張系列数 (A)                                   | 2.0   | 5.0  | 5.0  | 6.0   | 5.0  | 6.0   | 5.5  | 3.0  | 4.0  | 4.0  | 5.0   | 4.0  |
| 採用系列数 (B)                                   | 6     | 6    | 6    | 6     | 6    | 6     | 6    | 6    | 6    | 6    | 6     | 6    |
| <b>D I一致指数</b>                              | 33.3  | 83.3 | 83.3 | 100.0 | 83.3 | 100.0 | 91.7 | 50.0 | 66.7 | 66.7 | 83.3  | 66.7 |

注1：採用指標の各月の値を3か月前と比較して、増加したときには「+」を、保合（増減なし）のときには「0」を、減少したときには「-」をつける。

注2：D I = A / B × 100 (%)  
(保合のときは、0.5としてカウントする)

栃木県景気動向指数ホームページ <http://www.pref.tochigi.lg.jp/c04/pref/toukei/toukei/di.html>

### 3 景気動向指数以外の経済関係主要指標の動向

景気動向指数は、消費、投資、生産など様々な経済活動を横断して景気の動向を把握する指標ですが、これらの経済活動に関する主要指標でもそれぞれの概況や景気の動向をうかがうことができます。

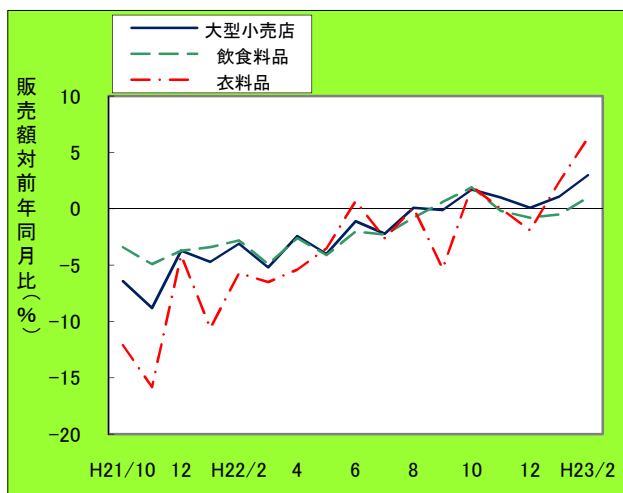
なお、各指標の実数値は季節的な変動も含んでいるため、各指標の動向を把握する方法として、実数値を前年同月と比較してみる方法と季節変動を除いた季節調整値の動きをみる方法とがあります。

#### 大型小売店販売額（既存店ベース）

生活関連商品を扱う百貨店、スーパーなど大型小売店の販売動向は家計の購買意欲や節約志向を反映し、家計の状況をうかがうことができます。一般に家計の状況が悪くなると販売額は減り、主要商品のうちでも飲食料品にくらべて衣料品の売れゆきが悪くなる傾向があります。

##### 【平成23年2月の状況】

大型小売店販売額は 対前年同月比 3.0%増  
うち飲食料品販売額は対前年同月比 1.0%増  
衣料品販売額は 対前年同月比 6.3%増



調査機関：経済産業省(商業動態統計調査)(大型小売店)  
経済産業省関東経済産業局(商品別)

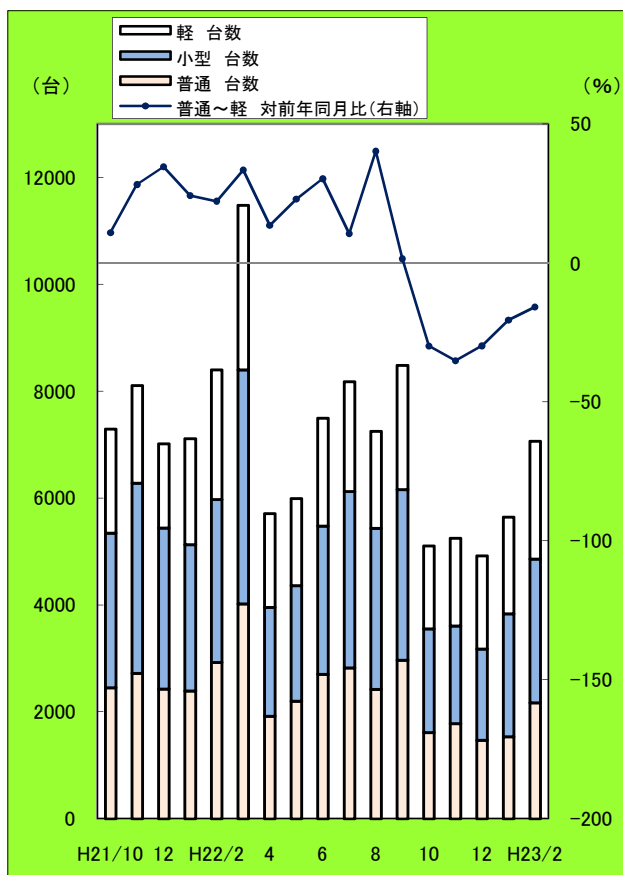
#### 自動車(乗用車)新車登録・販売台数

高額商品である乗用車の販売等の動向から家計の状況をうかがうことができます。一般に家計の状況が悪くなるに伴い総台数は減り、売れ筋が普通から小型、小型から軽へと移る傾向があります。

また、乗用車の新車登録・販売の動向は、燃料、外食、郊外小売店などの関連産業にも影響し、引いては景気に及ぼす影響も少なくないため、今後の景気の動向を占う一指標でもあります。

##### 【平成23年2月の状況】

自動車(乗用車)新車登録・販売台数は  
対前年同月比15.9%減



調査機関：  
(社)日本自動車販売連合会栃木県支部  
(社)全国軽自動車協会連合会

## 新設住宅着工戸数

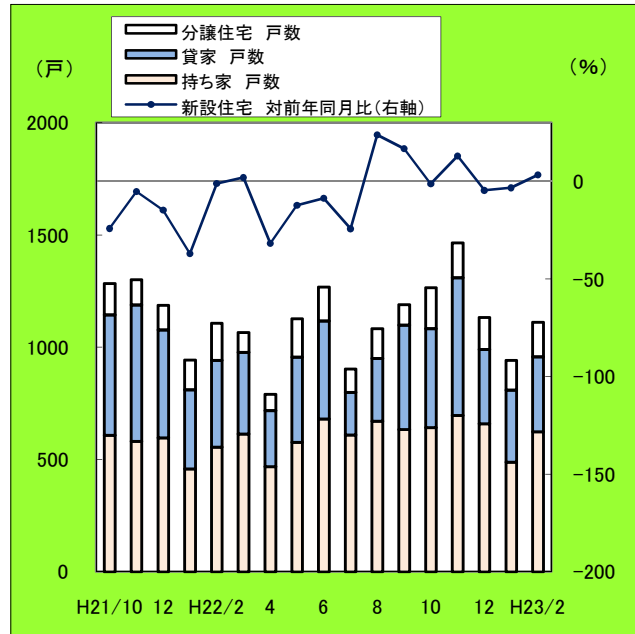
住宅新設の動向、特に持ち家の動向は住宅需要に対応し、所得との関連も大きく、家計の状況をうかがうことができます。

また、貸家、分譲住宅も含めて住宅新設は、建築資材、家具、家電などの関連産業にも影響し、引いては景気への影響も少なくないため今後の景気動向を占う一指標でもあります。

### 【平成23年2月の状況】

新設住宅着工戸数は対前年同月比 3.3%増  
 うち持ち家は 対前年同月比 12.4%増  
 貸家は 対前年同月比 13.7%減  
 分譲住宅は対前年同月比 6.7%減

調査機関：国土交通省(住宅着工統計)



## 建築着工床面積 (産業用)

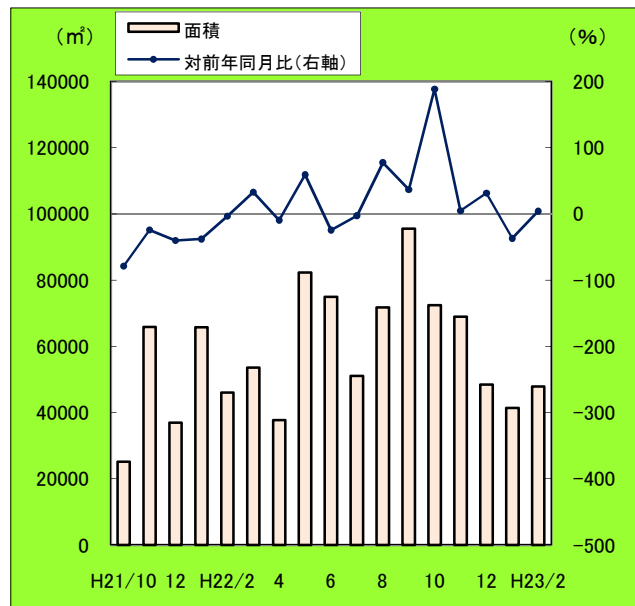
民間企業の工場、店舗、事務所等の建築について着工時点で床面積ベースで把握するものであり、設備投資の状況をうかがうことができます。

また、民間企業の建築は、一般に生産の拡大につながるとともに、建築資材、機械設備など関連産業にも影響し、引いては景気への影響も少なくないため、今後の景気の動向を占う一指標でもあります。

### 【平成23年2月の状況】

建築着工床面積は対前年同月比 4.0%増

調査機関：国土交通省(建築物着工統計)



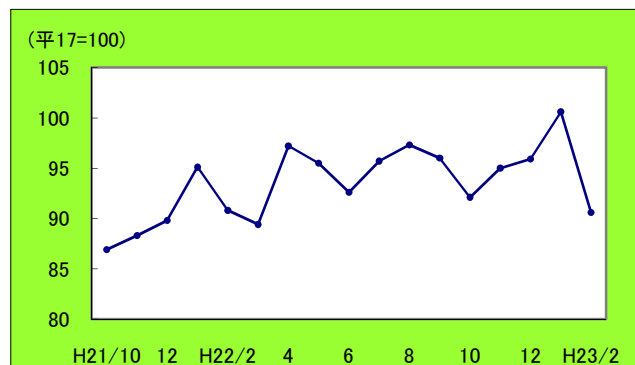
## 鉱工業生産指数

主な鉱工業製品の生産量について平成17年の月平均生産量を100として指数化したものです。生産は、一般には需要に対応して又は需要を見込んで行われるため一般に景気を反映し、雇用等にも影響します。

### 【平成23年2月の状況】

鉱工業生産指数(季節調整値)は90.6で対前月比 9.9%減

調査機関：栃木県統計課(栃木県鉱工業指数)



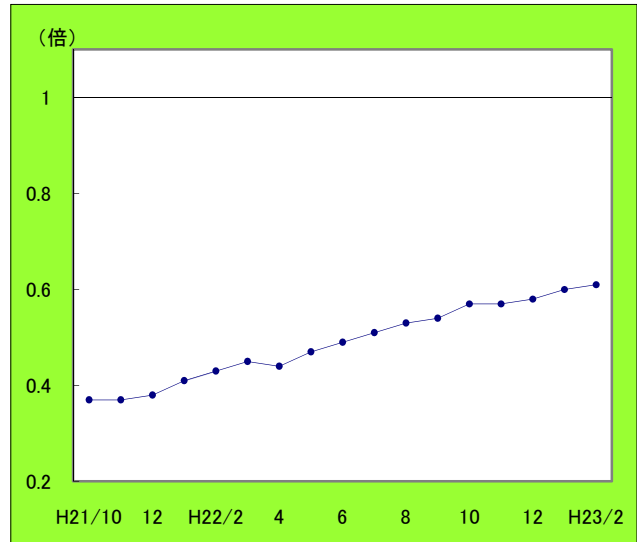
## 有効求人倍率（除学卒）

公共職業安定所で扱った求人数を求職者数で割って求める倍率であり、民間企業を中心とした雇用の状況をうかがうことができます。倍率が高いほど求職に対する求人がより多い状態をあらわし景気の水準がうかがえるとともに、一般に倍率が上昇しているときは景気がよくなっているときであるため景気の方角性をもうかがうことができます。

### 【平成23年2月の状況】

有効求人倍率(季節調整値)は0.61倍で前月から0.01ポイント上昇

調査機関：厚生労働省栃木労働局



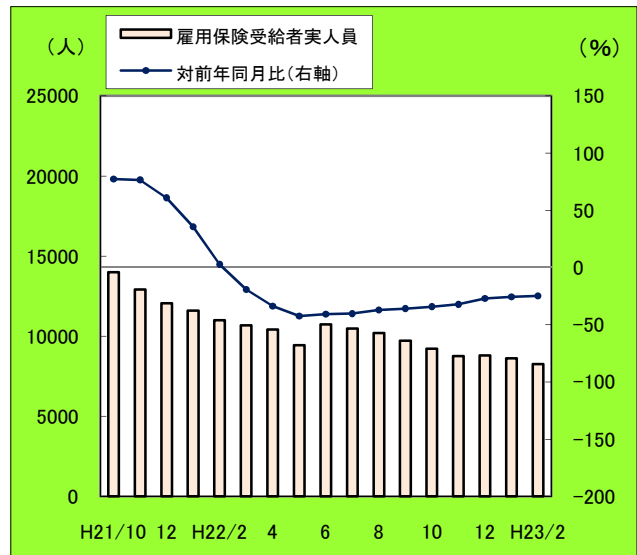
## 雇用保険受給者実人員

失業して雇用保険の失業給付を受けた人数であり、民間企業を中心とした雇用の状況をうかがうことができます。一般に景気が良くなるに伴い減少します。

### 【平成23年2月の状況】

雇用保険受給者実人員は対前年同月比24.8%減

調査機関：厚生労働省栃木労働局



## 企業倒産件数

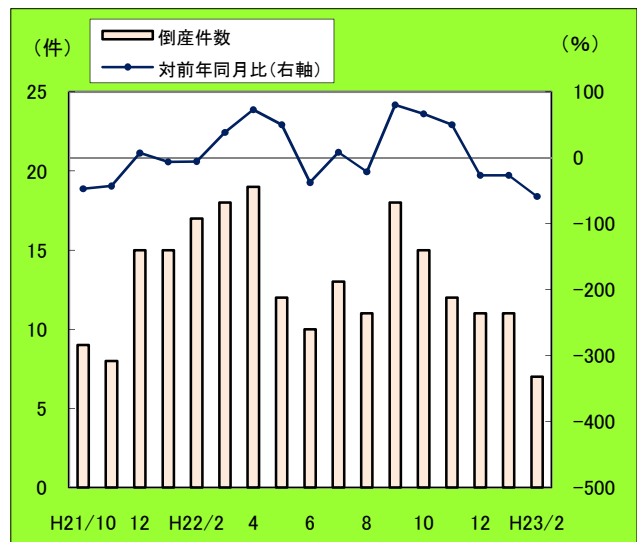
倒産した企業の件数(負債総額1,000万円以上)であり、一般に景気が悪くなるに伴い増加します。

(倒産件数が数値として小さいため、対前年同月比は大きく増減することがあります。)

### 【平成23年2月の状況】

倒産件数は7件(対前年同月比58.8%減)

調査機関：(株)東京商工リサーチ宇都宮支店



## 主要指標の推移

| 調査機関            | 単位等 | %     | 自動車(乗用車)新車登録・販売台数 |        |       |           |        |        |          |        |       | 新設住宅着工戸数 |        |        |     |        |     |        |         |        | 建築着工床面積(産業用) |        | 鉱工業生産指数(季節調整値) |        | 有効求人倍率(季節調整値) | 雇用保険受給実人員 |        | 企業倒産件数(負債総額1,000万円以上) |        |        |
|-----------------|-----|-------|-------------------|--------|-------|-----------|--------|--------|----------|--------|-------|----------|--------|--------|-----|--------|-----|--------|---------|--------|--------------|--------|----------------|--------|---------------|-----------|--------|-----------------------|--------|--------|
|                 |     |       | 普通自動車(登録)         |        |       | 小型自動車(登録) |        |        | 軽自動車(販売) |        |       | 持ち家      |        |        | 貸家  |        |     | 分譲住宅   |         |        | 原数値          | 対前年同月比 | 倍              | 原数値    | 対前年同月比        | 原数値       | 対前年同月比 |                       |        |        |
|                 |     |       | 原数値               | 対前年同月比 | %     | 原数値       | 対前年同月比 | %      | 原数値      | 対前年同月比 | %     | 原数値      | 対前年同月比 | %      | 原数値 | 対前年同月比 | %   | 原数値    | 対前年同月比  | %      |              |        |                |        |               |           |        | 原数値                   | 対前年同月比 | %      |
| 経済産業省(商業動態統計調査) |     |       | 台                 | %      | 台     | %         | 台      | %      | 台        | %      | 戸     | %        | 戸      | %      | 戸   | %      | 戸   | %      | ㎡       | %      | 平17=100      | %      |                | 人      | %             | 件         | %      |                       |        |        |
| 平20(2008)       | 1   | ▲ 2.3 | 6,831             | ▲ 0.3  | 2,146 | 21.9      | 2,509  | ▲ 10.3 | 2,176    | ▲ 5.2  | 1,501 | 15.2     | 598    | 7.6    | 769 | 41.9   | 129 | ▲ 36.5 | 70,101  | ▲ 42.7 | 111.1        | 5.1    | 1.26           | 7,122  | 1.2           | 11        | ▲ 15.4 |                       |        |        |
|                 | 2   | ▲ 0.1 | 9,097             | 2.6    | 2,681 | 13.2      | 3,592  | ▲ 2.8  | 2,824    | 0.7    | 1,270 | ▲ 20.0   | 571    | ▲ 6.5  | 558 | 2.2    | 139 | ▲ 63.6 | 64,981  | ▲ 6.8  | 103.1        | ▲ 7.2  | 1.27           | 6,686  | ▲ 2.1         | 11        | ▲ 26.7 |                       |        |        |
|                 | 3   | ▲ 0.2 | 11,813            | ▲ 4.2  | 3,637 | 13.4      | 4,598  | ▲ 8.3  | 3,578    | ▲ 13.0 | 1,405 | ▲ 16.7   | 706    | ▲ 15.6 | 442 | ▲ 39.3 | 191 | 57.9   | 114,428 | ▲ 24.1 | 103.9        | 0.8    | 1.29           | 6,386  | ▲ 3.0         | 14        | ▲ 30.0 |                       |        |        |
|                 | 4   | ▲ 3.1 | 6,065             | 5.4    | 1,865 | 21.6      | 2,367  | 5.2    | 1,833    | ▲ 6.9  | 1,393 | ▲ 13.5   | 710    | 5.3    | 558 | ▲ 7.9  | 120 | ▲ 42.3 | 89,348  | ▲ 19.3 | 102.8        | ▲ 1.1  | 1.29           | 6,511  | 0.6           | 14        | ▲ 30.0 |                       |        |        |
|                 | 5   | ▲ 2.0 | 5,923             | ▲ 2.1  | 1,694 | 1.3       | 2,291  | ▲ 4.6  | 1,939    | ▲ 1.9  | 1,718 | ▲ 0.7    | 680    | ▲ 13.5 | 737 | 15.2   | 250 | ▲ 14.4 | 78,464  | ▲ 39.8 | 103.5        | 0.7    | 1.24           | 7,111  | ▲ 2.5         | 14        | ▲ 27.3 |                       |        |        |
|                 | 6   | ▲ 3.4 | 7,228             | ▲ 3.6  | 2,187 | 4.7       | 2,733  | ▲ 4.7  | 2,308    | ▲ 9.2  | 2,009 | 15.6     | 826    | 2.7    | 882 | 11.1   | 198 | 43.5   | 63,956  | ▲ 77.3 | 101.6        | ▲ 1.8  | 1.15           | 7,473  | 4.0           | 24        | 84.6   |                       |        |        |
|                 | 7   | ▲ 2.8 | 7,394             | 6.8    | 2,367 | 9.5       | 2,858  | 10.3   | 2,169    | ▲ 0.0  | 1,697 | 79.0     | 808    | 63.2   | 744 | 146.4  | 143 | 9.2    | 93,195  | 65.9   | 101.6        | 0.0    | 1.11           | 8,062  | 3.3           | 10        | 66.7   |                       |        |        |
|                 | 8   | ▲ 3.3 | 5,172             | ▲ 8.3  | 1,386 | ▲ 16.1    | 2,197  | ▲ 5.6  | 1,589    | ▲ 4.3  | 1,526 | 24.3     | 794    | 27.7   | 514 | 24.2   | 120 | ▲ 36.5 | 151,444 | 67.4   | 99.9         | ▲ 1.7  | 1.03           | 7,992  | ▲ 0.2         | 16        | 166.7  |                       |        |        |
|                 | 9   | ▲ 4.3 | 8,125             | ▲ 6.7  | 2,347 | ▲ 15.9    | 3,336  | ▲ 2.9  | 2,442    | ▲ 1.7  | 1,569 | 37.5     | 736    | 13.9   | 710 | 86.4   | 120 | 7.1    | 98,107  | 125.3  | 98.7         | ▲ 1.2  | 0.99           | 8,068  | 8.4           | 15        | 114.3  |                       |        |        |
|                 | 10  | ▲ 5.3 | 6,581             | ▲ 5.2  | 1,959 | ▲ 15.4    | 2,504  | ▲ 2.6  | 2,118    | 3.2    | 1,695 | ▲ 8.3    | 673    | ▲ 14.9 | 762 | 0.5    | 197 | ▲ 34.1 | 118,696 | 10.6   | 95.8         | ▲ 2.9  | 0.92           | 7,889  | 2.3           | 17        | 70.0   |                       |        |        |
|                 | 11  | ▲ 1.7 | 6,326             | ▲ 17.4 | 1,866 | ▲ 24.1    | 2,340  | ▲ 23.4 | 2,120    | ▲ 1.0  | 1,372 | ▲ 1.6    | 630    | ▲ 8.0  | 644 | 10.7   | 98  | ▲ 14.8 | 86,918  | 10.6   | 90.5         | ▲ 5.5  | 0.88           | 7,309  | 0.6           | 14        | 75.0   |                       |        |        |
|                 | 12  | ▲ 6.4 | 5,214             | ▲ 18.4 | 1,459 | ▲ 30.3    | 1,978  | ▲ 20.1 | 1,777    | ▲ 2.4  | 1,396 | 1.6      | 623    | 1.3    | 675 | 8.9    | 88  | ▲ 36.7 | 61,822  | ▲ 66.0 | 78.1         | ▲ 13.7 | 0.81           | 7,494  | 10.6          | 14        | ▲ 30.0 |                       |        |        |
| 平21(2009)       | 1   | ▲ 6.9 | 5,729             | ▲ 16.1 | 1,385 | ▲ 35.5    | 2,246  | ▲ 10.5 | 2,098    | ▲ 3.6  | 1,547 | 3.1      | 548    | ▲ 8.4  | 731 | ▲ 4.9  | 266 | 106.2  | 106,115 | 51.4   | 77.2         | ▲ 1.2  | 0.64           | 8,540  | 19.9          | 16        | 45.5   |                       |        |        |
|                 | 2   | ▲ 8.6 | 6,876             | ▲ 24.4 | 1,585 | ▲ 40.9    | 2,670  | ▲ 25.7 | 2,621    | ▲ 7.2  | 1,121 | ▲ 11.7   | 511    | ▲ 10.5 | 477 | ▲ 14.5 | 70  | ▲ 49.6 | 47,746  | ▲ 26.5 | 71.3         | ▲ 7.6  | 0.53           | 10,692 | 59.9          | 18        | 63.6   |                       |        |        |
|                 | 3   | ▲ 7.1 | 8,601             | ▲ 27.2 | 2,154 | ▲ 40.8    | 3,516  | ▲ 23.5 | 2,931    | ▲ 18.1 | 1,126 | ▲ 19.9   | 533    | ▲ 24.5 | 486 | 10.0   | 80  | ▲ 58.1 | 40,424  | ▲ 64.7 | 70.8         | ▲ 0.7  | 0.46           | 13,204 | 106.8         | 13        | ▲ 7.1  |                       |        |        |
|                 | 4   | ▲ 6.4 | 5,034             | ▲ 17.0 | 1,218 | ▲ 34.7    | 2,079  | ▲ 12.2 | 1,737    | ▲ 5.2  | 1,163 | ▲ 16.5   | 541    | ▲ 23.8 | 534 | ▲ 4.3  | 86  | ▲ 28.3 | 41,787  | ▲ 53.2 | 78.4         | 10.7   | 0.43           | 15,734 | 141.7         | 11        | ▲ 21.4 |                       |        |        |
|                 | 5   | ▲ 4.9 | 4,876             | ▲ 17.7 | 1,548 | ▲ 8.6     | 1,896  | ▲ 17.2 | 1,432    | ▲ 26.1 | 1,293 | ▲ 24.7   | 692    | 1.8    | 509 | ▲ 30.9 | 90  | ▲ 64.0 | 51,759  | ▲ 34.0 | 78.8         | 0.5    | 0.39           | 16,376 | 130.3         | 8         | ▲ 42.9 |                       |        |        |
|                 | 6   | ▲ 6.0 | 5,753             | ▲ 20.4 | 1,933 | ▲ 11.6    | 2,282  | ▲ 16.5 | 1,538    | ▲ 33.4 | 1,391 | ▲ 30.8   | 623    | ▲ 24.6 | 558 | ▲ 36.7 | 161 | ▲ 18.7 | 99,385  | 55.4   | 80.5         | 2.2    | 0.38           | 18,135 | 142.7         | 16        | ▲ 33.3 |                       |        |        |
|                 | 7   | ▲ 7.4 | 7,402             | 0.1    | 2,456 | 3.8       | 3,027  | 5.9    | 1,919    | ▲ 11.5 | 1,194 | ▲ 29.6   | 662    | ▲ 18.1 | 326 | ▲ 56.2 | 185 | 29.4   | 52,599  | ▲ 43.6 | 81.3         | 1.0    | 0.36           | 17,547 | 117.7         | 12        | 20.0   |                       |        |        |
|                 | 8   | ▲ 6.8 | 5,173             | 0.0    | 1,646 | 18.8      | 2,156  | ▲ 1.9  | 1,371    | ▲ 13.7 | 891   | ▲ 41.6   | 521    | ▲ 34.4 | 247 | ▲ 51.9 | 121 | 0.8    | 40,474  | ▲ 73.3 | 82.6         | 1.6    | 0.36           | 16,195 | 102.6         | 14        | ▲ 12.5 |                       |        |        |
|                 | 9   | ▲ 3.4 | 8,364             | 2.9    | 2,854 | 21.6      | 3,402  | 2.0    | 2,108    | ▲ 13.7 | 1,022 | ▲ 34.9   | 673    | ▲ 8.6  | 244 | ▲ 65.6 | 102 | ▲ 15.0 | 70,052  | ▲ 28.6 | 84.7         | 2.5    | 0.36           | 15,156 | 87.9          | 10        | ▲ 33.3 |                       |        |        |
|                 | 10  | ▲ 6.4 | 7,291             | 10.8   | 2,451 | 25.1      | 2,893  | 15.5   | 1,947    | ▲ 8.1  | 1,286 | ▲ 24.1   | 608    | ▲ 9.7  | 536 | ▲ 29.7 | 140 | ▲ 28.9 | 25,138  | ▲ 78.8 | 86.9         | 2.6    | 0.37           | 13,991 | 77.3          | 9         | ▲ 47.1 |                       |        |        |
|                 | 11  | ▲ 8.8 | 8,108             | 28.2   | 2,721 | 45.8      | 3,557  | 52.0   | 1,830    | ▲ 13.7 | 1,301 | ▲ 5.2    | 581    | ▲ 7.8  | 608 | ▲ 5.6  | 112 | 14.3   | 65,812  | ▲ 24.3 | 88.3         | 1.6    | 0.37           | 12,911 | 76.6          | 8         | ▲ 42.9 |                       |        |        |
|                 | 12  | ▲ 3.7 | 7,016             | 34.6   | 2,425 | 66.2      | 3,015  | 52.4   | 1,576    | ▲ 11.3 | 1,190 | ▲ 14.8   | 597    | ▲ 4.2  | 481 | ▲ 28.7 | 110 | 25.0   | 36,941  | ▲ 40.2 | 89.8         | 1.7    | 0.38           | 12,062 | 61.0          | 15        | 7.1    |                       |        |        |
| 平22(2010)       | 1   | ▲ 4.7 | 7,113             | 24.2   | 2,394 | 72.9      | 2,733  | 21.7   | 1,986    | ▲ 5.3  | 974   | ▲ 37.0   | 459    | ▲ 16.2 | 352 | ▲ 51.8 | 133 | ▲ 50.0 | 65,744  | ▲ 38.0 | 95.1         | 5.9    | 0.41           | 11,591 | 35.7          | 15        | ▲ 6.3  |                       |        |        |
|                 | 2   | ▲ 3.1 | 8,400             | 22.2   | 2,922 | 84.4      | 3,053  | 14.3   | 2,425    | ▲ 7.5  | 1,109 | ▲ 1.1    | 555    | 8.6    | 387 | ▲ 18.9 | 165 | 135.7  | 46,083  | ▲ 3.5  | 90.8         | ▲ 4.5  | 0.45           | 10,991 | 2.8           | 17        | ▲ 5.6  |                       |        |        |
|                 | 3   | ▲ 5.2 | 11,476            | 33.4   | 4,020 | 86.6      | 4,378  | 24.5   | 3,078    | 5.0    | 1,148 | 2.0      | 614    | 15.2   | 364 | ▲ 25.1 | 88  | 10.0   | 53,582  | 32.5   | 89.4         | ▲ 1.5  | 0.43           | 10,685 | ▲ 19.1        | 18        | 38.5   |                       |        |        |
|                 | 4   | ▲ 2.4 | 5,711             | 13.4   | 1,917 | 57.4      | 2,040  | ▲ 1.9  | 1,754    | 1.0    | 794   | ▲ 31.7   | 468    | ▲ 13.5 | 250 | ▲ 53.2 | 73  | ▲ 15.1 | 37,761  | ▲ 9.6  | 97.2         | 8.7    | 0.44           | 10,419 | ▲ 33.8        | 19        | 72.7   |                       |        |        |
|                 | 5   | ▲ 4.0 | 5,992             | 22.9   | 2,203 | 42.3      | 2,159  | 13.9   | 1,630    | 13.8   | 1,134 | ▲ 12.3   | 577    | ▲ 16.6 | 379 | ▲ 25.5 | 172 | 91.1   | 82,292  | 59.0   | 95.5         | ▲ 1.7  | 0.47           | 9,439  | ▲ 42.4        | 12        | 50.0   |                       |        |        |
|                 | 6   | ▲ 1.1 | 7,493             | 30.2   | 2,701 | 39.7      | 2,775  | 21.6   | 2,017    | 31.1   | 1,271 | ▲ 8.6    | 681    | 9.3    | 436 | ▲ 21.9 | 152 | ▲ 5.6  | 74,971  | ▲ 24.6 | 92.6         | ▲ 3.0  | 0.49           | 10,745 | ▲ 40.7        | 10        | ▲ 37.5 |                       |        |        |
|                 | 7   | ▲ 2.2 | 8,175             | 10.4   | 2,821 | 14.9      | 3,301  | 9.1    | 2,053    | 7.0    | 904   | ▲ 24.3   | 610    | ▲ 7.9  | 190 | ▲ 41.7 | 104 | ▲ 43.8 | 51,077  | ▲ 2.9  | 95.7         | 3.3    | 0.51           | 10,485 | ▲ 40.2        | 13        | 8.3    |                       |        |        |
|                 | 8   | 0.1   | 7,250             | 40.2   | 2,419 | 47.0      | 3,017  | 39.9   | 1,814    | 32.3   | 1,103 | 23.8     | 671    | 28.8   | 280 | 13.4   | 133 | 9.9    | 71,779  | 77.3   | 97.3         | 1.7    | 0.53           | 10,206 | ▲ 37.0        | 11        | ▲ 21.4 |                       |        |        |
|                 | 9   | ▲ 0.1 | 8,485             | 1.4    | 2,969 | 4.0       | 3,193  | ▲ 6.1  | 2,323    | 10.2   | 1,194 | 16.8     | 634    | ▲ 5.8  | 465 | 90.6   | 91  | ▲ 10.8 | 95,557  | 36.4   | 96.0         | ▲ 1.3  | 0.54           | 9,725  | ▲ 35.8        | 18        | 80.0   |                       |        |        |
|                 | 10  | 1.7   | 5,107             | ▲ 30.0 | 1,611 | ▲ 34.3    | 1,942  | ▲ 32.9 | 1,554    | ▲ 20.2 | 1,270 | ▲ 1.2    | 643    | 5.8    | 441 | ▲ 17.7 | 182 | 30.0   | 72,440  | 188.2  | 92.1         | ▲ 4.1  | 0.57           | 9,213  | ▲ 34.2        | 15        | 66.7   |                       |        |        |
|                 | 11  | 1.0   | 5,250             | ▲ 35.2 | 1,780 | ▲ 34.6    | 1,827  | ▲ 48.6 | 1,643    | ▲ 10.2 | 1,470 | 13.0     | 697    | 20.0   | 613 | 0.8    | 155 | 38.4   | 68,973  | 4.8    | 95.0         | 3.1    | 0.57           | 8,759  | ▲ 32.2        | 12        | 50.0   |                       |        |        |
|                 | 12  | 0.1   | 4,919             | ▲ 29.9 | 1,472 | ▲ 39.3    | 1,707  | ▲ 43.4 | 1,740    | 10.4   | 1,135 | ▲ 4.6    | 659    | 10.4   | 331 | ▲ 31.2 | 143 | 30.0   | 48,479  | 31.2   | 95.9         | 0.9    | 0.58           | 8,799  | ▲ 27.1        | 11        | ▲ 26.7 |                       |        |        |
| 平23(2011)       | 1   | 1.1   | 5,647             | ▲ 20.6 | 1,537 | ▲ 35.8    | 2,296  | ▲ 16.0 | 1,814    | ▲ 8.7  | 942   | ▲ 3.3    | 489    | 6.5    | 320 | ▲ 9.1  | 133 | 0.0    | 41,373  | ▲ 37.1 | 100.6        | 4.9    | 0.60           | 8,623  | ▲ 25.6        | 11        | ▲ 26.7 |                       |        |        |
|                 | 2   | 3.0   | 7,065             | ▲ 15.9 | 2,170 | ▲ 25.7    | 2,690  | ▲ 11.9 | 2,205    | ▲ 9.1  | 1,146 | 3.3      | 624    | 12.4   | 334 | ▲ 13.7 | 154 | ▲ 6.7  | 47,912  | 4.0    | 90.6         | ▲ 9.9  | 0.61           | 8,261  | ▲ 24.8        | 7         | ▲ 58.8 |                       |        |        |
|                 | 3   |       | 6,538             | ▲ 43.0 | 1,945 | ▲ 51.6    | 2,568  | ▲ 41.3 | 2,025    | ▲ 34.2 |       |          |        |        |     |        |     |        |         |        |              |        |                |        |               |           |        |                       | 8      | ▲ 55.6 |