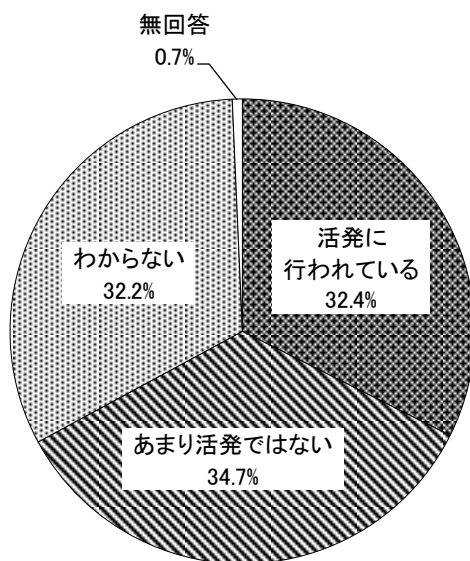


## 11 地域活動について

### (1) 地域活動が活発に行われているか

問31 あなたの住んでいる地域では、地域活動が活発に行われていますか。次の中から1つ選んでください。 [n=1,115]

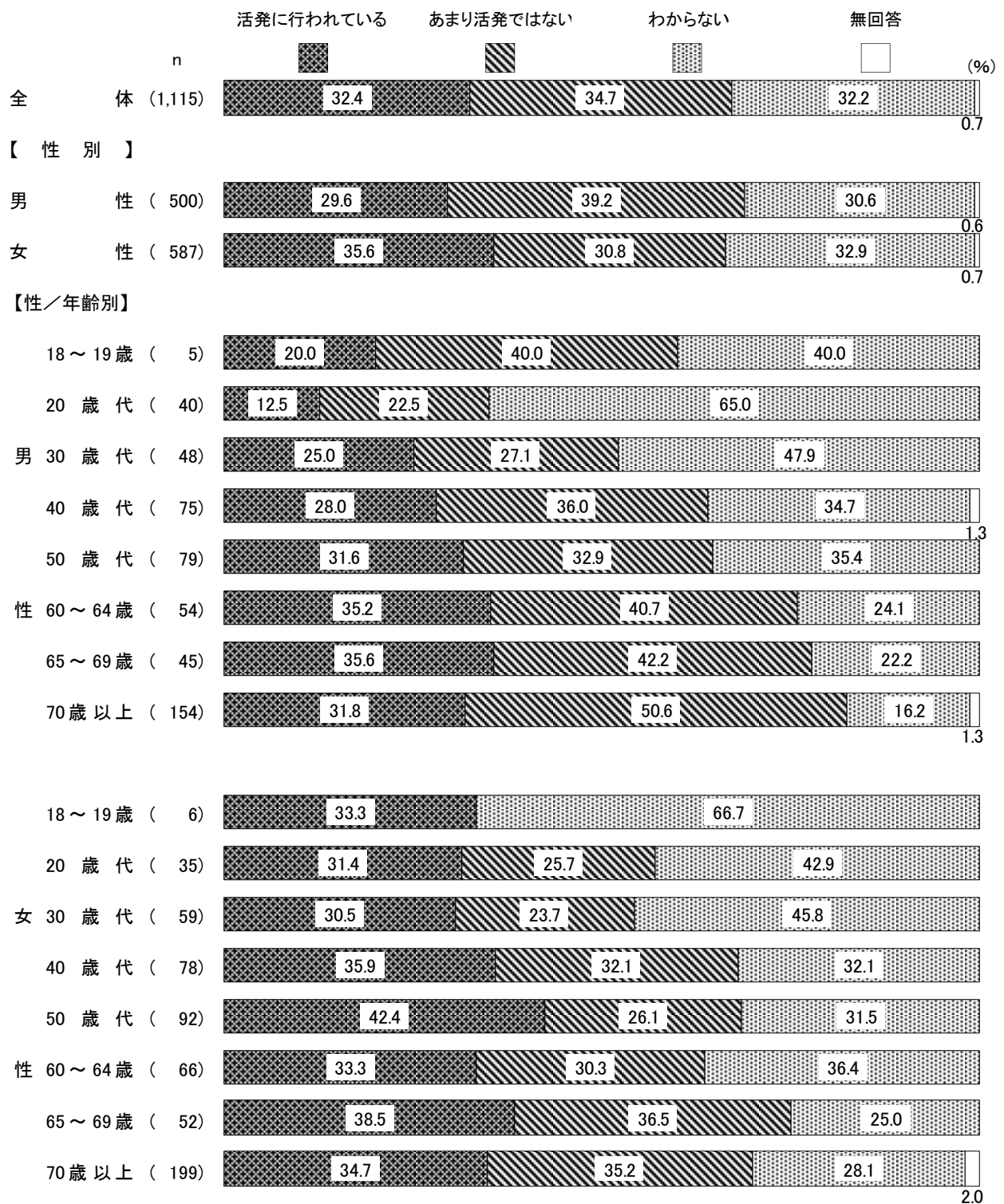
1 活発に行われている	32.4%
2 あまり活発ではない	34.7
3 わからない	32.2
(無回答)	0.7



(n=1,115)

全体で見ると、「活発に行われている」(32.4%)が3割強、「あまり活発ではない」(34.7%)が3割台半ば近くとなっている。


[性別・性／年齢別]



性別でみると、「活発に行われている」では〈女性〉(35.6%)が〈男性〉(29.6%)より6.0ポイント高くなっている。一方、「あまり活発ではない」では〈男性〉(39.2%)が〈女性〉(30.8%)より8.4ポイント高くなっている。

性／年齢別でみると、「活発に行われている」では〈女性50歳代〉が42.4%と高くなっている。「あまり活発ではない」では〈男性70歳以上〉が50.6%と高くなっている。

[職業別・居住環境別・地域別・市町別]



職業別でみると、「活発に行われている」では〈家事〉が38.3%、〈労務職〉が37.6%、〈商工サービス業・自由業〉が36.0%、〈農林漁業〉が35.9%と高くなっている。「あまり活発ではない」では〈農林漁業〉が59.0%、〈その他の無職・学生〉が41.5%と高くなっている。

居住環境別でみると、「活発に行われている」では〈商店街〉が45.5%と高くなっている。

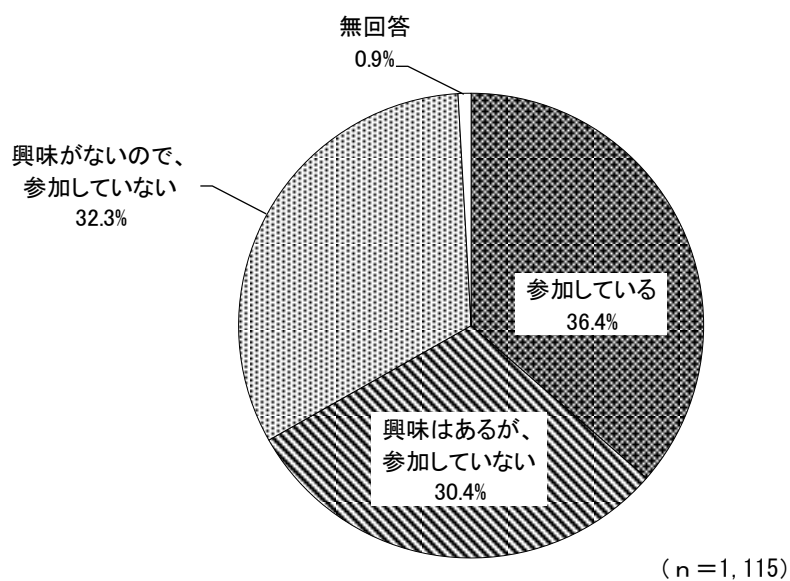
地域別・市町別でみると、大きな傾向の違いはみられない。

## (2) 地域活動への参加状況

問32 あなたは、地域活動に参加していますか。次の中から1つ選んでください。

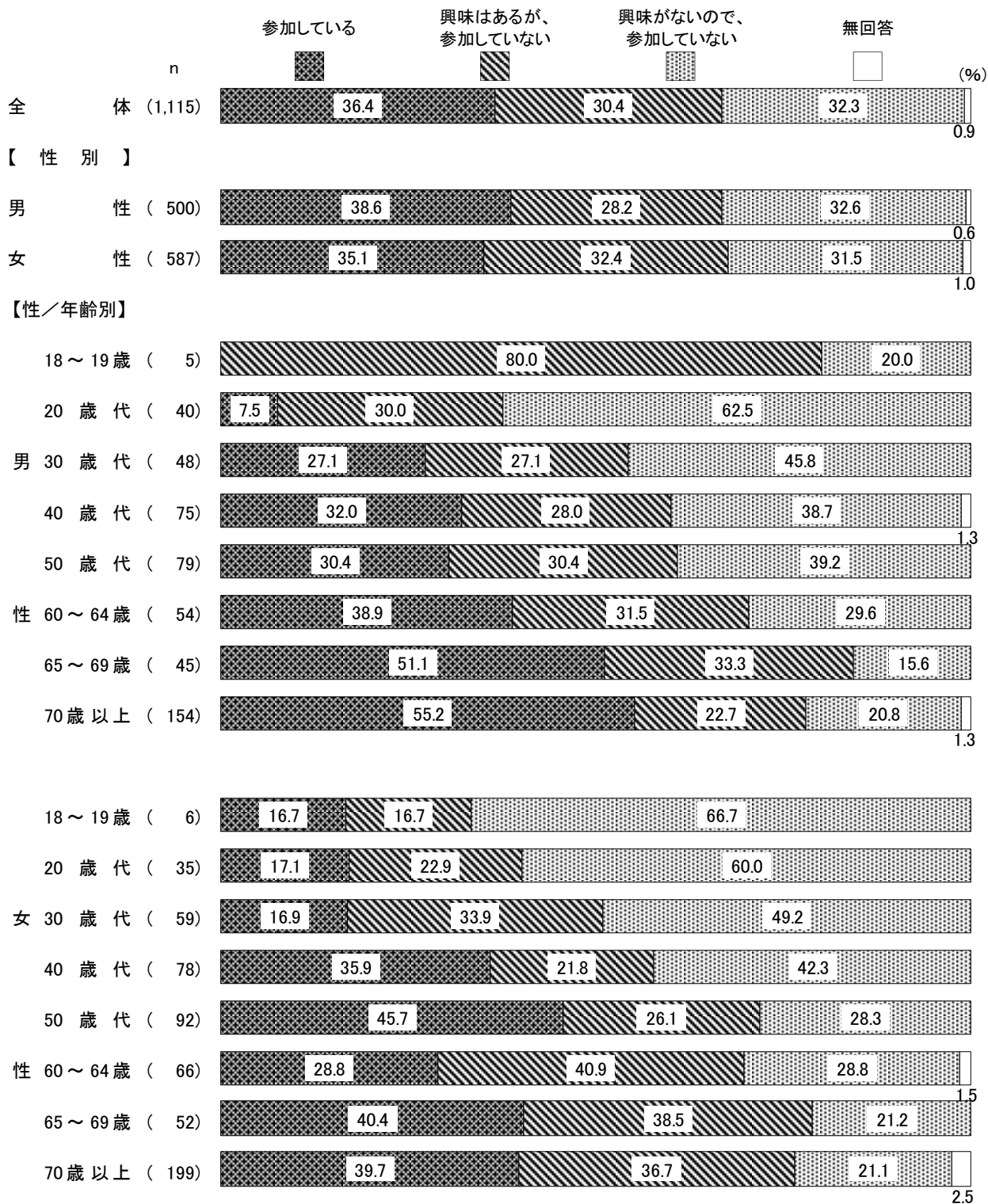
[n=1,115]

1 参加している	36.4%
2 興味はあるが、参加していない	30.4
3 興味がないので、参加していない	32.3
(無回答)	0.9



全体で見ると、「参加している」(36.4%)が3割台半ばを超え、「興味がないので、参加していない」(32.3%)が3割強、「興味はあるが、参加していない」(30.4%)が約3割となっている。


[性別・性／年齢別]



性別でみると、大きな傾向の違いはみられない。

性／年齢別でみると、「参加している」では〈男性70歳以上〉が55.2%、〈男性65～69歳〉が51.1%と高くなっている。「興味はあるが、参加していない」では〈女性60～64歳〉が40.9%、〈女性65～69歳〉が38.5%、〈女性70歳以上〉が36.7%と高くなっている。「興味がないので、参加していない」では〈男性20歳代〉が62.5%、〈女性20歳代〉が60.0%と高くなっている。

[職業別・居住環境別・地域別・市町別]



職業別でみると、「参加している」では〈農林漁業〉が61.5%と高くなっている。「興味がないので、参加していない」では〈管理職・事務職・専門技術職〉が39.1%、〈労務職〉が37.6%と高くなっている。

居住環境別でみると、「参加している」では〈農山村〉が46.1%と高くなっている。「興味はあるが、参加していない」では〈商店街〉が39.4%と高くなっている。

地域別でみると、「参加している」では〈県北地域〉が41.6%と高くなっている。

市町別でみると、「参加している」では〈町〉が46.9%と高くなっている。「興味はあるが、参加していない」では〈宇都宮市〉が35.4%と高くなっている。