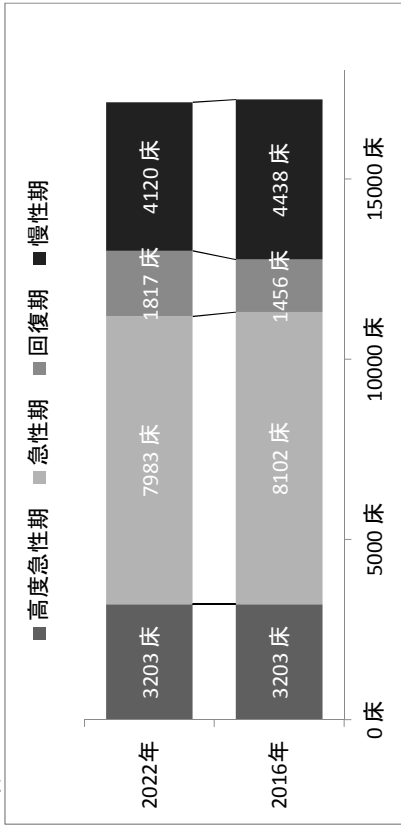


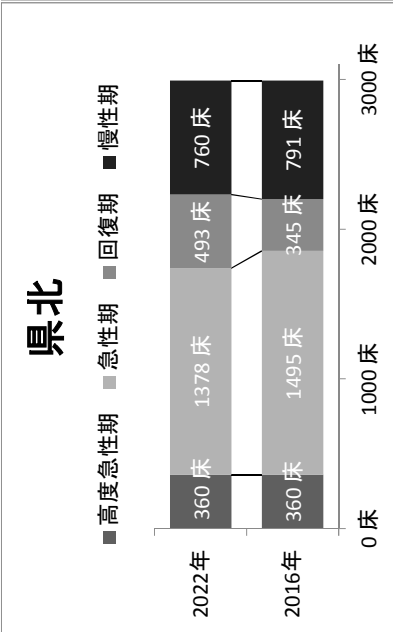
(1) 県全体




(2) 二次保健医療圏

○医療機能
 ☆高度急性期 急性期の患者に対し、状態の早期安定化に向けて、診療密度が特に高い医療を提供する機能
 ☆急性期 急性期の患者に対し、状態の早期安定化に向けて、医療を提供する機能
 ☆回復期 急性期を経過した患者への在宅復帰に向けた医療やリハビリテーションを提供する機能
 ☆慢性期 特に、急性期を経過した脳血管疾患や大腿骨頸部骨折等の患者に対し、ADLの向上や在宅復帰を目的としたリハビリテーションを集中的に提供する機能(回復期リハビリテーション機能)
 ☆慢性期 長期にわたり療養が必要な患者を入院させる機能
 ☆慢性期 長期にわたり療養が必要な重度の障害者(重度の意識障害者を含む)、筋ジストロフィー患者又は難病患者等を入院させる機能

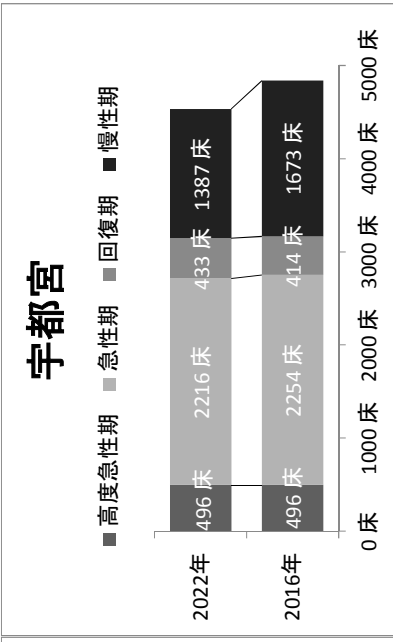
県北



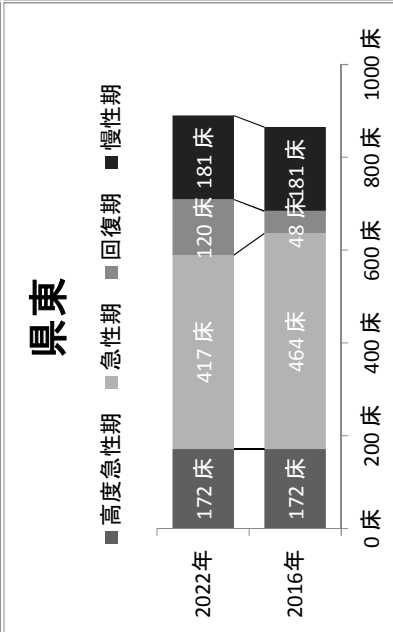
県西



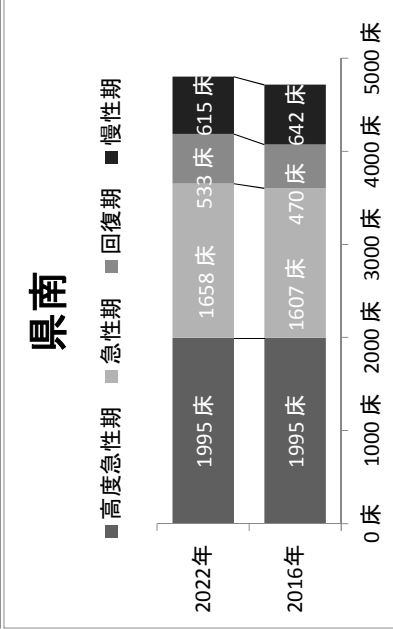
宇都宮



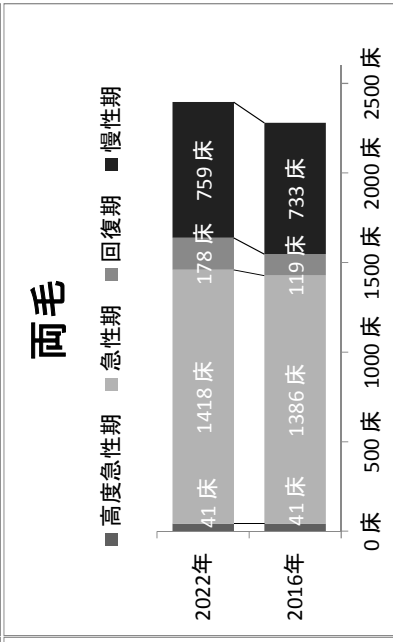
県東



県南



両毛



4. 前年度比較
(1) 県全体

	2015年						2016年						2016年－2015年					
	高度急性期	急性期	回復期	慢性期	休棟等	計	高度急性期	急性期	回復期	慢性期	休棟等	計	高度急性期	急性期	回復期	慢性期	休棟等	
全体	3,231	8,078	1,531	4,280	596	17,716	3,203	8,102	1,456	4,438	614	17,813	▲ 28	24	▲ 75	158	18	
	18.2%	45.6%	8.6%	24.2%	3.4%	-	18.0%	45.5%	8.2%	24.9%	3.4%	-	-0.3%	-0.1%	-0.5%	0.8%	0.1%	
うち 病院	3,231	6,924	1,306	4,150	449	16,060	3,203	6,976	1,218	4,273	514	16,184	▲ 28	52	▲ 88	123	65	
	20.1%	43.1%	8.1%	25.8%	2.8%	-	19.8%	43.1%	7.5%	26.4%	3.2%	-	-0.3%	0.0%	-0.6%	0.6%	0.4%	
うち 診療所	0	1,154	225	130	147	1,656	0	1,126	238	165	100	1,629	0	▲ 28	13	35	▲ 47	
	0.0%	69.7%	13.6%	7.9%	8.9%	-	0.0%	69.1%	14.6%	10.1%	6.1%	-	0.0%	-0.6%	1.0%	2.3%	-2.7%	

(2) 二次保健医療圏

	2015年						2016年						2016年－2015年					
	高度急性期	急性期	回復期	慢性期	休棟等	計	高度急性期	急性期	回復期	慢性期	休棟等	計	高度急性期	急性期	回復期	慢性期	休棟等	
県北	360	1,382	415	837	17	3,011	360	1,495	345	791	19	3,010	0	113	▲ 70	▲ 46	2	
	12.0%	45.9%	13.8%	27.8%	0.6%	-	12.0%	49.7%	11.5%	26.3%	0.6%	-	0.0%	3.8%	-2.3%	-1.5%	0.1%	
県西	139	820	96	402	90	1,547	139	896	60	418	38	1,551	0	76	▲ 36	16	▲ 52	
	9.0%	53.0%	6.2%	26.0%	5.8%	-	9.0%	57.8%	3.9%	27.0%	2.5%	-	0.0%	4.8%	-2.3%	1.0%	-3.4%	
宇都宮	528	2,284	460	1,550	95	4,917	496	2,254	414	1,673	104	4,941	▲ 32	▲ 30	▲ 46	123	9	
	10.7%	46.5%	9.4%	31.5%	1.9%	-	10.0%	45.6%	8.4%	33.9%	2.1%	-	-0.7%	-0.8%	-1.0%	2.3%	0.2%	
県東	172	441	33	181	105	932	172	464	48	181	76	941	0	23	15	0	▲ 29	
	18.5%	47.3%	3.5%	19.4%	11.3%	-	18.3%	49.3%	5.1%	19.2%	8.1%	-	-0.2%	2.0%	1.6%	-0.2%	-3.2%	
県南	1,991	1,768	402	537	63	4,761	1,995	1,607	470	642	109	4,823	4	▲ 161	68	105	46	
	41.8%	37.1%	8.4%	11.3%	1.3%	-	41.4%	33.3%	9.7%	13.3%	2.3%	-	-0.5%	-3.8%	1.3%	2.0%	0.9%	
岡毛	41	1,383	125	773	226	2,548	41	1,386	119	733	268	2,547	0	3	▲ 6	▲ 40	42	
	1.6%	54.3%	4.9%	30.3%	8.9%	-	1.6%	54.4%	4.7%	28.8%	10.5%	-	0.0%	0.1%	-0.2%	-1.6%	1.7%	
計	3,231	8,078	1,531	4,280	596	17,716	3,203	8,102	1,456	4,438	614	17,813	▲ 28	24	▲ 75	158	18	
	18.2%	45.6%	8.6%	24.2%	3.4%	-	18.0%	45.5%	8.2%	24.9%	3.4%	-	-0.3%	-0.1%	-0.5%	0.8%	0.1%	

5. 2025年における必要病床数との比較
二次保健医療圏

	2016年						2025年における必要病床数						2016年－2025年における必要病床数					
	高度急性期	急性期	回復期	慢性期	休棟等	計	高度急性期	急性期	回復期	慢性期	休棟等	計	高度急性期	急性期	回復期	慢性期	休棟等	
県北	360	1,495	345	791	19	3,010	232	830	922	501	0	2,485	128	665	▲ 577	290	19	
県西	139	896	60	418	38	1,551	105	459	358	272	0	1,194	34	437	▲ 298	146	38	
宇都宮	496	2,254	414	1,673	104	4,941	437	1,457	1,363	1,167	0	4,424	59	797	▲ 949	506	104	
県東	172	464	48	181	76	941	61	271	200	154	0	686	111	193	▲ 152	27	76	
県南	1,995	1,607	470	642	109	4,823	687	1,735	1,762	573	0	4,757	1,308	▲ 128	▲ 1,292	69	109	
岡毛	41	1,386	119	733	268	2,547	206	633	574	499	0	1,912	▲ 165	753	▲ 455	234	268	
計	3,203	8,102	1,456	4,438	614	17,813	1,728	5,385	5,179	3,166	0	15,458	1,475	2,717	▲ 3,723	1,272	614	

各医療機関の機能別報告病床数（県北医療圏）

施設名称	2016年						2022年（6年後）					
	全体	高度急性期	急性期	回復期	慢性期	休棟等	全体	高度急性期	急性期	回復期	慢性期	休棟等
1. 那須中央病院	169	0	94	0	75	0	169	0	46	48	75	0
2. 矢板南病院	144	0	0	0	144	0	144	0	0	0	144	0
3. なす療育園	55	0	0	0	55	0	55	0	0	0	55	0
4. 那須脳神経外科病院	100	0	50	50	0	0	100	0	50	50	0	0
5. 黒須病院	190	0	144	0	46	0	190	0	144	0	46	0
6. 国際医療福祉大学病院	353	303	50	0	0	0	353	303	50	0	0	0
7. 国際医療福祉大学塩谷病院	240	0	150	44	46	0	240	0	150	44	46	0
8. 那須赤十字病院	454	57	397	0	0	0	454	57	397	0	0	0
9. 福島整形外科病院	60	0	60	0	0	0	60	0	60	0	0	0
10. 高野病院	50	0	0	0	50	0	50	0	0	0	50	0
11. 菅又病院	134	0	0	46	88	0	134	0	0	46	88	0
12. 那須南病院	150	0	100	0	50	0	150	0	50	50	50	0
13. 高根沢中央病院	53	0	0	0	53	0	53	0	0	0	53	0
14. 菅間記念病院	319	0	259	0	60	0	319	0	259	0	60	0
15. 栃木県医師会塩原温泉病院	199	0	0	149	50	0	199	0	0	199	0	0
16. 室井病院	29	0	29	0	0	0	29	0	29	0	0	0
17. 黒磯病院	55	0	19	0	36	0	55	0	19	0	36	0
18. アイアールエス伊野田眼科クリニック	8	0	8	0	0	0	8	0	8	0	0	0
19. 原眼科医院	11	0	11	0	0	0	11	0	11	0	0	0
20. きうち産婦人科医院	19	0	19	0	0	0	19	0	19	0	0	0
21. だいなりハビリクリニック	19	0	0	19	0	0	19	0	0	19	0	0
22. たかはし眼科	5	0	0	0	0	5	5	0	0	0	0	5
23. 見川医院	19	0	0	0	19	0	19	0	0	0	19	0
24. 石塚産婦人科	18	0	18	0	0	0	18	0	18	0	0	0
25. 藤田医院	18	0	0	18	0	0	18	0	0	18	0	0
26. 佐藤医院	19	0	19	0	0	0	19	0	19	0	0	0
27. 斉藤内科医院	14	0	0	0	0	14	14	0	0	0	0	14
28. さくら産院	18	0	18	0	0	0	18	0	18	0	0	0
29. 那須塩原クリニック・健康増進センター	19	0	19	0	0	0	19	0	19	0	0	0
30. 尾形クリニック	19	0	0	19	0	0	19	0	0	19	0	0
31. 村井胃腸科外科クリニック	19	0	19	0	0	0	19	0	0	0	19	0
32. 尾形医院	19	0	0	0	19	0	19	0	0	0	19	0
33. 坂本クリニック	12	0	12	0	0	0	12	0	12	0	0	0
県北計	3,010	360	1,495	345	791	19	3,010	360	1,378	493	760	19

2025年必要病床数	2,485	232	830	922	501	—
2016年－2025年	525	128	665	▲ 577	290	—

各医療機関の機能別報告病床数（県西医療圏）

施設名称	2016年						2022年（6年後）					
	全体	高度急性期	急性期	回復期	慢性期	休棟等	全体	高度急性期	急性期	回復期	慢性期	休棟等
34. 獨協医科大学日光医療センター	199	0	199	0	0	0	199	0	199	0	0	0
35. 川上病院	67	0	42	0	25	0	67	0	42	0	25	0
36. 今市病院	129	0	129	0	0	0	129	0	129	0	0	0
37. 森病院	121	0	49	0	72	0	121	0	49	0	72	0
38. 御殿山病院	210	0	60	0	150	0	210	0	60	0	150	0
39. 日光市民病院	96	0	51	0	45	0	96	0	51	0	45	0
40. 日光野口病院	120	0	0	60	60	0	120	0	0	60	60	0
41. 上都賀総合病院	302	139	163	0	0	0	302	139	163	0	0	0
42. 足尾双愛病院	86	0	36	0	50	0	86	0	36	0	50	0
43. 鹿沼脳神経外科	19	0	19	0	0	0	19	0	19	0	0	0
44. 小林産婦人科医院	14	0	0	0	0	14	14	0	0	0	0	14
45. 小西医院	19	0	0	0	0	19	19	0	0	0	0	19
46. 亀森レディースクリニック	14	0	14	0	0	0	14	0	14	0	0	0
47. 見龍堂クリニックかわせみ	19	0	19	0	0	0	19	0	19	0	0	0
48. 阿久津医院	12	0	12	0	0	0	12	0	12	0	0	0
49. 新沢外科	19	0	19	0	0	0	19	0	19	0	0	0
50. 細川内科・外科・眼科	19	0	19	0	0	0	19	0	19	0	0	0
51. 見龍堂メディケア木和田島	16	0	16	0	0	0	16	0	16	0	0	0
52. 吉澤眼科医院	11	0	11	0	0	0	11	0	11	0	0	0
53. 竹村内科腎クリニック	19	0	19	0	0	0	19	0	19	0	0	0
54. つつみ眼科クリニック	5	0	0	0	0	5	5	0	0	0	0	5
55. 大谷クリニック	16	0	0	0	16	0	16	0	0	0	16	0
56. 荒木医院	19	0	19	0	0	0	19	0	19	0	0	0
県西計	1,551	139	896	60	418	38	1,551	139	896	60	418	38

2025年必要病床数	1,194	105	459	358	272	—
2016年－2025年	357	34	437	▲ 298	146	—

各医療機関の機能別報告病床数（宇都宮医療圏）

施設名称	2016年						2022年（6年後）					
	全体	高度急性期	急性期	回復期	慢性期	休棟等	全体	高度急性期	急性期	回復期	慢性期	休棟等
57. 宇都宮中央病院	198	0	50	0	148	0	198	0	50	0	148	0
58. 倉持病院	96	0	96	0	0	0	96	0	96	0	0	0
59. 宇都宮リハビリテーション病院	96	0	0	96	0	0	96	0	0	96	0	0
60. NHO宇都宮病院	350	0	130	60	150	10	350	0	130	60	150	10
61. 報徳会宇都宮病院	120	0	60	0	60	0	120	0	60	0	60	0
62. 上野病院	103	0	0	0	103	0	103	0	0	0	103	0
63. 宇都宮内科病院	89	0	0	0	89	0	89	0	0	0	89	0
64. 皆藤病院	79	0	0	0	79	0	79	0	0	0	79	0
65. 藤井脳神経外科病院	113	0	56	57	0	0	113	0	56	57	0	0
66. 宇都宮東病院	142	0	0	0	142	0	142	0	0	0	142	0
67. JCHOうつのみや病院	245	0	147	46	0	52	245	0	147	46	0	52
68. 原眼科病院	30	0	30	0	0	0	30	0	30	0	0	0
69. 佐藤病院	43	0	43	0	0	0	43	0	43	0	0	0
70. 宇都宮南病院	57	0	33	0	24	0	57	0	33	0	24	0
71. とちぎリハビリテーションセンター	120	0	0	80	40	0	120	0	0	80	40	0
72. 鷺谷病院	110	0	51	0	59	0	110	0	51	0	59	0
73. 白澤病院	159	0	0	0	159	0	159	0	0	0	159	0
74. NHO栃木医療センター	344	12	332	0	0	0	344	12	332	0	0	0
75. 柴病院	110	0	50	0	60	0	110	0	50	0	60	0
76. 沼尾病院	100	0	0	0	100	0	100	0	0	0	100	0
77. 宇都宮第一病院	180	0	180	0	0	0	180	0	180	0	0	0
78. 飯田病院	120	0	0	0	120	0	120	0	0	0	120	0
79. 栃木県立がんセンター	291	0	258	0	0	33	291	0	258	0	0	33
80. 済生会宇都宮病院	660	484	176	0	0	0	660	484	176	0	0	0
81. 宇都宮記念病院	193	0	193	0	0	0	193	0	193	0	0	0
82. 比企病院	286	0	0	0	286	0	286	0	0	0	0	286
83. 荒井胃腸科外科医院	19	0	0	19	0	0	19	0	0	19	0	0
84. 富塚メディカルクリニック	19	0	19	0	0	0	19	0	19	0	0	0
85. 中田ウィメンズ&キッズクリニック	19	0	19	0	0	0	19	0	19	0	0	0
86. 中央公園レディースクリニック	3	0	3	0	0	0	3	0	3	0	0	0
87. 宇都宮肛門・胃腸クリニック	16	0	16	0	0	0	16	0	16	0	0	0
88. 目黒医院	18	0	0	0	18	0	18	0	0	0	18	0
89. かわつクリニック	4	0	4	0	0	0	4	0	4	0	0	0
90. 宇都宮脳脊髄センター	19	0	19	0	0	0	19	0	19	0	0	0
91. 根本外科胃腸科医院	19	0	19	0	0	0	19	0	19	0	0	0
92. 宇都宮協立診療所	19	0	19	0	0	0	19	0	0	19	0	0
93. かしわぶち産婦人科	14	0	14	0	0	0	14	0	14	0	0	0
94. アルテミス宇都宮クリニック	19	0	19	0	0	0	19	0	0	0	0	19
95. ゆめクリニック	11	0	11	0	0	0	11	0	11	0	0	0
96. 佐々木記念クリニック	19	0	19	0	0	0	19	0	19	0	0	0
97. はぎわらクリニック	19	0	19	0	0	0	19	0	19	0	0	0
98. 早津眼科医院	9	0	9	0	0	0	9	0	9	0	0	0
99. 高橋レディースクリニック	19	0	19	0	0	0	19	0	19	0	0	0
100. 高橋内科胃腸科外科	19	0	0	0	19	0	19	0	0	0	19	0
101. 福田整形外科医院	2	0	0	0	0	2	2	0	0	0	0	2
102. 福島眼科医院	10	0	10	0	0	0	10	0	10	0	0	0
103. たかしま耳鼻咽喉科	4	0	4	0	0	0	4	0	4	0	0	0
104. 宇都宮整形外科内科クリニック	19	0	0	19	0	0	19	0	0	19	0	0
105. 矢野整形外科医院	6	0	6	0	0	0	6	0	6	0	0	0
106. 大野内科医院	4	0	0	0	0	4	4	0	0	0	0	4
107. こいけレディースクリニック	16	0	16	0	0	0	16	0	16	0	0	0
108. おおくぼ眼科	5	0	5	0	0	0	5	0	5	0	0	0
109. 田村整形外科	19	0	19	0	0	0	19	0	19	0	0	0
110. のうか眼科	6	0	6	0	0	0	6	0	6	0	0	0
111. みずほの中央クリニック	19	0	0	19	0	0	19	0	0	19	0	0
112. 高橋あきら産婦人科医院	19	0	19	0	0	0	19	0	19	0	0	0
113. ちかざわLadies'クリニック	19	0	19	0	0	0	19	0	19	0	0	0
114. 奥田クリニック	17	0	0	0	17	0	17	0	0	0	17	0
115. 福泉医院	18	0	18	0	0	0	18	0	18	0	0	0
116. みずほの耳鼻咽喉科	3	0	0	0	0	3	3	0	0	0	0	3
117. 柴崎外科医院	18	0	0	18	0	0	18	0	0	18	0	0
118. 村山医院	19	0	19	0	0	0	19	0	19	0	0	0
宇都宮計	4,941	496	2,254	414	1,673	104	4,941	496	2,216	433	1,387	409

2025年必要病床数	4,424	437	1,457	1,363	1,167	—
2016年－2025年	517	59	797	▲949	506	—

各医療機関の機能別報告病床数（県東医療圏）

施設名称	2016年						2022年（6年後）					
	全体	高度急性期	急性期	回復期	慢性期	休棟等	全体	高度急性期	急性期	回復期	慢性期	休棟等
119. 茂木中央病院	40	0	0	0	40	0	40	0	0	0	40	0
120. 真岡病院	120	0	60	0	60	0	120	0	60	0	60	0
121. 菊池病院	33	0	0	0	33	0	33	0	0	0	33	0
122. 福田記念病院	186	0	94	0	48	44	186	0	94	44	48	0
123. 芳賀赤十字病院	400	172	167	29	0	32	400	172	167	29	0	32
124. 柳田産婦人科小児科医院	19	0	19	0	0	0	19	0	19	0	0	0
125. 普門院診療所	19	0	19	0	0	0	19	0	0	19	0	0
126. 二宮中央クリニック	9	0	9	0	0	0	9	0	0	9	0	0
127. 真岡中央クリニック	19	0	0	19	0	0	19	0	0	19	0	0
128. 芳賀中央クリニック	19	0	19	0	0	0	19	0	19	0	0	0
129. 真岡メディカルクリニック	6	0	6	0	0	0	6	0	6	0	0	0
130. 柳田外科肛門科医院	19	0	19	0	0	0	19	0	0	0	0	19
131. 小菅クリニック	14	0	14	0	0	0	14	0	14	0	0	0
132. 桜井内科医院	19	0	19	0	0	0	19	0	19	0	0	0
133. 岡田・小松崎クリニック	19	0	19	0	0	0	19	0	19	0	0	0
県東計	941	172	464	48	181	76	941	172	417	120	181	51

2025年必要病床数	686	61	271	200	154	—
2016年—2025年	255	111	193	▲ 152	27	—

各医療機関の機能別報告病床数（県南医療圏）

施設名称	2016年						2022年（6年後）					
	全体	高度急性期	急性期	回復期	慢性期	休棟等	全体	高度急性期	急性期	回復期	慢性期	休棟等
134. 小山整形外科内科	60	0	60	0	0	0	60	0	60	0	0	0
135. 星野病院	41	0	41	0	0	0	41	0	41	0	0	0
136. 石橋総合病院	185	0	103	0	82	0	185	0	103	82	0	0
137. 中野病院	55	0	0	0	55	0	55	0	0	0	55	0
138. 新上三川病院	209	0	38	171	0	0	209	0	38	171	0	0
139. 西方病院	93	0	93	0	0	0	93	0	93	0	0	0
140. とちぎメディカルセンターとちぎ	250	0	56	72	86	36	250	0	56	72	122	0
141. 新小山市民病院	300	15	256	0	0	29	300	15	285	0	0	0
142. 自治医科大学附属病院	1,112	973	102	0	0	37	1,112	973	139	0	0	0
143. 南栃木病院	158	0	0	0	158	0	158	0	0	0	158	0
144. 野木病院	52	0	52	0	0	0	52	0	52	0	0	0
145. 小金井中央病院	135	0	85	0	50	0	135	0	85	0	50	0
146. 獨協医科大学病院	1,151	1,007	144	0	0	0	1,151	1,007	144	0	0	0
147. とちぎメディカルセンターしもつが	301	0	257	44	0	0	301	0	257	44	0	0
148. 小山厚生病院	53	0	0	0	53	0	53	0	0	0	53	0
149. リハビリテーション花の舎病院	114	0	0	114	0	0	114	0	0	114	0	0
150. 星風会病院星風院	60	0	0	0	60	0	60	0	0	0	60	0
151. 光南病院	155	0	95	0	60	0	155	0	95	0	60	0
152. 杉村病院	41	0	41	0	0	0	41	0	41	0	0	0
153. 船田内科外科医院	19	0	0	19	0	0	19	0	0	19	0	0
154. 和田マタニティクリニック	14	0	14	0	0	0	14	0	14	0	0	0
155. 藤沼医院	19	0	19	0	0	0	19	0	19	0	0	0
156. 国分寺さくらクリニック	2	0	2	0	0	0	2	0	2	0	0	0
157. 都丸整形外科医院	19	0	0	19	0	0	19	0	0	19	0	0
158. 小山すぎのホクリニック	19	0	0	19	0	0	19	0	0	0	19	0
159. 樹レディースクリニック	15	0	15	0	0	0	15	0	15	0	0	0
160. やまなかレディースクリニック	13	0	13	0	0	0	13	0	13	0	0	0
161. 小山クリニック	19	0	0	0	19	0	19	0	0	0	19	0
162. 整形外科メディカルパス	19	0	19	0	0	0	19	0	19	0	0	0
163. おおひらレディースクリニック	19	0	19	0	0	0	19	0	19	0	0	0
164. 中央クリニック	17	0	17	0	0	0	17	0	17	0	0	0
165. サンレディースクリニック	19	0	19	0	0	0	19	0	19	0	0	0
166. 関根整形外科医院	12	0	0	12	0	0	12	0	0	12	0	0
167. さくらのクリニック	19	0	0	0	19	0	19	0	0	0	19	0
168. 木村クリニック	15	0	15	0	0	0	15	0	0	0	0	15
169. クララククリニック	13	0	13	0	0	0	13	0	13	0	0	0
170. すずき整形外科	19	0	19	0	0	0	19	0	19	0	0	0
171. おちあい眼科	7	0	0	0	0	7	7	0	0	0	0	7
県南計	4,823	1,995	1,607	470	642	109	4,823	1,995	1,658	533	615	22

2025年必要病床数	4,757	687	1,735	1,762	573	—
2016年－2025年	66	1,308	▲ 128	▲ 1,292	69	—

各医療機関の機能別報告病床数（両毛医療圏）

施設名称	2016年						2022年（6年後）					
	全体	高度急性期	急性期	回復期	慢性期	休棟等	全体	高度急性期	急性期	回復期	慢性期	休棟等
172. 本庄記念病院	92	0	54	0	38	0	92	0	54	0	38	0
173. 足利中央病院	83	0	38	0	45	0	83	0	38	0	45	0
174. 足利赤十字病院	500	37	413	50	0	0	500	37	413	50	0	0
175. 佐野中央病院	72	0	0	0	0	72	72	0	0	0	0	72
176. 足利第一病院	57	0	57	0	0	0	57	0	57	0	0	0
177. 皆川病院	72	0	32	0	40	0	72	0	32	0	40	0
178. 今井病院	223	0	86	0	137	0	223	0	86	0	137	0
179. 佐野医師会病院	153	0	60	0	34	59	153	0	60	59	34	0
180. 長崎病院	80	0	34	0	46	0	80	0	34	0	46	0
181. 佐野厚生総合病院	476	4	372	50	50	0	476	4	372	50	50	0
182. 佐野市民病院	258	0	120	0	94	44	258	0	164	0	94	0
183. 鈴木病院	56	0	0	0	56	0	56	0	0	0	56	0
184. あしかがの森足利病院	240	0	0	0	174	66	240	0	0	0	200	40
185. 田村レディースクリニック	14	0	14	0	0	0	14	0	14	0	0	0
186. かしま産婦人科	19	0	19	0	0	0	19	0	19	0	0	0
187. 鹿島整形外科	19	0	19	0	0	0	19	0	19	0	0	0
188. 栃木産科婦人科医院	14	0	14	0	0	0	14	0	14	0	0	0
189. 鹿島眼科	3	0	3	0	0	0	3	0	3	0	0	0
190. 匠レディースクリニック	14	0	14	0	0	0	14	0	14	0	0	0
191. 佐野利根川橋クリニック	19	0	0	0	19	0	19	0	0	0	19	0
192. みなみ眼科	6	0	6	0	0	0	6	0	6	0	0	0
193. 浅岡医院	13	0	13	0	0	0	13	0	13	0	0	0
194. 柏瀬眼科	6	0	6	0	0	0	6	0	6	0	0	0
195. 大岡胃腸内科	19	0	0	0	0	19	19	0	0	0	0	19
196. 両毛クリニック	19	0	0	19	0	0	19	0	0	19	0	0
197. 伏島クリニック	12	0	12	0	0	0	12	0	0	0	0	12
198. 岡医院	8	0	0	0	0	8	8	0	0	0	0	8
両毛計	2,547	41	1,386	119	733	268	2,547	41	1,418	178	759	151

2025年必要病床数	1,912	206	633	574	499	—
2016年—2025年	635	▲ 165	753	▲ 455	234	—