

令和元(2019)年版栃木県保健統計年報 正誤表

○訂正点

III 統計表 第1章 人口動態統計 第4節 死亡
第1-4-2表 死亡数 性・死因(死因简单分類) 別(保健所・市町村別)

P.2 02100 悪性新生物(腫瘍)について、県北センター管内の数値を一部修正

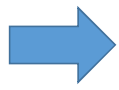
P.3 02114 卵巣の悪性新生物(腫瘍)について、県東健康福祉センター管内の数値を訂正

P.7 14202 慢性腎臓病 ~ 14300 その他の腎尿路生殖器系の疾患について、宇都宮市保健所管内の数値を訂正

P.2 02100 悪性新生物(腫瘍)

【誤】

	02000					02111 皮膚の 悪性 新生物 (腫瘍)
	新生物 (腫瘍)	悪性 新生物 (腫瘍)	02101 口腔、 咽頭 の悪性 新生物 (腫瘍)	02102 食道の 悪性 新生物 (腫瘍)	02103 胃の 悪性 新生物 (腫瘍)	
栃木県	5,951	5,732	90	158	734	22
男	3,440	3,332	64	125	468	11
女	2,511	2,400	26	33	266	11
宇都宮市保健所	1,331	1,274	17	34	149	5
男	742	715	14	25	94	3
女	589	559	3	9	55	2
宇都宮市	1,331	1,274	17	34	149	5
男	742	715	14	25	94	3
女	589	559	3	9	55	2
県西健康福祉センター	637	605	9	23	97	-
男	365	352	8	16	63	-
女	272	253	1	7	34	-
鹿沼市	275	263	3	7	47	-
男	159	154	3	4	31	-
女	116	109	-	3	16	-
日光市	362	342	6	16	50	-
男	206	198	5	12	32	-
女	156	144	1	4	18	-
県東健康福祉センター	466	447	4	14	64	3
男	261	252	3	9	44	2
女	205	195	1	5	20	1
真岡市	238	231	2	7	31	2
男	136	134	2	4	21	1
女	102	97	-	3	10	1
益子町	89	84	2	2	8	1
男	53	50	1	2	6	1
女	36	34	1	-	2	-
茂木町	60	56	-	3	11	-
男	30	28	-	2	7	-
女	30	28	-	1	4	-
市貝町	34	34	-	-	7	-
男	17	17	-	-	5	-
女	17	17	-	-	2	-
芳賀町	45	42	-	2	7	-
男	25	23	-	1	5	-
女	20	19	-	1	2	-
県南健康福祉センター	1,388	1,342	21	31	163	8
男	846	820	17	30	104	3
女	542	522	4	1	59	5
栃木市	539	524	6	10	67	2
男	325	318	6	9	41	1
女	214	206	-	1	26	1
小山市	438	420	9	6	54	4
男	260	248	6	6	35	1
女	178	172	3	-	19	3
下野市	150	143	2	6	14	1
男	94	90	2	6	10	1
女	56	53	-	-	4	-
上三川町	72	70	1	3	6	1
男	42	42	1	3	2	-
女	30	28	-	-	4	-
壬生町	113	111	3	2	13	1
男	74	73	2	2	9	-
女	39	38	1	-	4	1
野木町	76	74	-	4	9	-
男	51	49	-	4	7	-
女	25	25	-	-	2	-
県北健康福祉センター	1,185	1,151	24	29	148	4
男	701	701	15	22	94	2
女	484	450	9	7	54	2
大田原市	216	216	4	7	22	-
男	126	126	3	6	15	-
女	90	90	1	1	7	-
矢板市	111	111	-	4	25	-
男	69	69	-	4	17	-
女	42	42	-	-	8	-
那須塩原市	360	360	7	4	43	3
男	198	198	4	1	23	2
女	162	162	3	3	20	1
さくら市	130	130	5	4	13	-
男	82	82	3	2	11	-
女	48	48	2	2	2	-
那須烏山市	90	89	2	3	14	-
男	56	55	2	3	10	-
女	34	34	-	-	4	-
塩谷町	33	32	-	1	2	-
男	17	17	-	-	-	-
女	16	15	-	1	2	-
高根沢町	94	92	2	1	14	-
男	63	62	-	1	7	-
女	31	30	2	-	7	-
那須町	96	94	4	4	11	-
男	53	53	3	4	8	-
女	43	41	1	-	3	-
那珂川町	55	53	-	1	4	1
男	37	36	-	1	3	-
女	18	17	-	-	1	1
安足健康福祉センター	944	913	15	27	113	2
男	525	508	7	23	69	1
女	419	405	8	4	44	1
足利市	540	523	9	16	60	-
男	296	286	4	14	37	-
女	244	237	5	2	23	-
佐野市	404	390	6	11	53	2
男	229	222	3	9	32	1
女	175	168	3	2	21	1



【正】

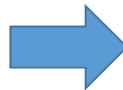
	02000					02111 皮膚の 悪性 新生物 (腫瘍)
	新生物 (腫瘍)	悪性 新生物 (腫瘍)	02101 口腔、 咽頭 の悪性 新生物 (腫瘍)	02102 食道の 悪性 新生物 (腫瘍)	02103 胃の 悪性 新生物 (腫瘍)	
栃木県	5,951	5,732	90	158	734	22
男	3,440	3,332	64	125	468	11
女	2,511	2,400	26	33	266	11
宇都宮市保健所	1,331	1,274	17	34	149	5
男	742	715	14	25	94	3
女	589	559	3	9	55	2
宇都宮市	1,331	1,274	17	34	149	5
男	742	715	14	25	94	3
女	589	559	3	9	55	2
県西健康福祉センター	637	605	9	23	97	-
男	365	352	8	16	63	-
女	272	253	1	7	34	-
鹿沼市	275	263	3	7	47	-
男	159	154	3	4	31	-
女	116	109	-	3	16	-
日光市	362	342	6	16	50	-
男	206	198	5	12	32	-
女	156	144	1	4	18	-
県東健康福祉センター	466	447	4	14	64	3
男	261	252	3	9	44	2
女	205	195	1	5	20	1
真岡市	238	231	2	7	31	2
男	136	134	2	4	21	1
女	102	97	-	3	10	1
益子町	89	84	2	2	8	1
男	53	50	1	2	6	1
女	36	34	1	-	2	-
茂木町	60	56	-	3	11	-
男	30	28	-	2	7	-
女	30	28	-	1	4	-
市貝町	34	34	-	-	7	-
男	17	17	-	-	5	-
女	17	17	-	-	2	-
芳賀町	45	42	-	2	7	-
男	25	23	-	1	5	-
女	20	19	-	1	2	-
県南健康福祉センター	1,388	1,342	21	31	163	8
男	846	820	17	30	104	3
女	542	522	4	1	59	5
栃木市	539	524	6	10	67	2
男	325	318	6	9	41	1
女	214	206	-	1	26	1
小山市	438	420	9	6	54	4
男	260	248	6	6	35	1
女	178	172	3	-	19	3
下野市	150	143	2	6	14	1
男	94	90	2	6	10	1
女	56	53	-	-	4	-
上三川町	72	70	1	3	6	1
男	42	42	1	3	2	-
女	30	28	-	-	4	-
壬生町	113	111	3	2	13	1
男	74	73	2	2	9	-
女	39	38	1	-	4	1
野木町	76	74	-	4	9	-
男	51	49	-	4	7	-
女	25	25	-	-	2	-
県北健康福祉センター	1,185	1,151	24	29	148	4
男	701	685	15	22	94	2
女	484	466	9	7	54	2
大田原市	216	211	4	7	22	-
男	126	124	3	6	15	-
女	90	87	1	1	7	-
矢板市	111	109	-	4	25	-
男	69	69	-	4	17	-
女	42	40	-	-	8	-
那須塩原市	360	346	7	4	43	3
男	198	189	4	1	23	2
女	162	157	3	3	20	1
さくら市	130	125	5	4	13	-
男	82	80	3	2	11	-
女	48	45	2	2	2	-
那須烏山市	90	89	2	3	14	-
男	56	55	2	3	10	-
女	34	34	-	-	4	-
塩谷町	33	32	-	1	2	-
男	17	17	-	-	-	-
女	16	15	-	1	2	-
高根沢町	94	92	2	1	14	-
男	63	62	-	1	7	-
女	31	30	2	-	7	-
那須町	96	94	4	4	11	-
男	53	53	3	4	8	-
女	43	41	1	-	3	-
那珂川町	55	53	-	1	4	1
男	37	36	-	1	3	-
女	18	17	-	-	1	1
安足健康福祉センター	944	913	15	27	113	2
男	525	508	7	23	69	1
女	419	405	8	4	44	1
足利市	540	523	9	16	60	-
男	2					

令和元(2019)年版栃木県保健統計年報 正誤表

P.3 02114 卵巣の悪性新生物 (腫瘍)

【誤】

	02112	02113	02114	02115	02116	02202
	乳房の悪性新生物(腫瘍)	子宮の悪性新生物(腫瘍)	卵巣の悪性新生物(腫瘍)	前立腺の悪性新生物(腫瘍)	膀胱の悪性新生物(腫瘍)	
栃木県	228	117	82	195	122	171
男	1	-	-	195	78	91
女	227	117	82	-	44	80
宇都宮市保健所	66	33	14	28	31	46
男	-	-	-	28	18	24
女	66	33	14	-	13	22
宇都宮市	66	33	14	28	31	46
男	-	-	-	28	18	24
女	66	33	14	-	13	22
県西健康福祉センター	16	11	5	19	11	22
男	-	-	-	19	4	10
女	16	11	5	-	7	12
鹿沼市	10	5	1	7	7	10
男	-	-	-	7	2	5
女	10	5	1	-	5	5
日光市	6	6	4	12	4	12
男	-	-	-	12	2	5
女	6	6	4	-	2	7
県東健康福祉センター	23	1	13	13	11	16
男	-	-	13	13	7	8
女	23	1	-	-	4	8
真岡市	11	1	4	4	5	5
男	-	-	4	4	3	1
女	11	1	-	-	2	4
益子町	4	-	4	4	4	4
男	-	-	4	4	3	3
女	4	-	-	-	1	1
茂木町	3	-	3	3	1	4
男	-	-	3	3	1	2
女	3	-	-	-	-	2
市貝町	1	-	1	1	-	-
男	-	-	1	1	-	-
女	1	-	-	-	-	-
芳賀町	4	-	1	1	1	3
男	-	-	1	1	2	2
女	4	-	-	-	1	1
県南健康福祉センター	61	24	24	61	28	34
男	1	-	-	61	19	21
女	60	24	24	-	9	13
栃木市	27	11	12	26	10	10
男	-	-	-	26	9	4
女	27	11	12	-	1	6
小山市	20	7	7	12	12	14
男	1	-	-	12	6	11
女	19	7	7	-	6	3
下野市	7	-	-	9	2	6
男	-	-	-	9	1	4
女	7	-	-	-	1	2
上三川町	2	1	3	3	2	1
男	-	-	3	3	1	1
女	2	1	-	-	1	1
壬戌町	5	3	1	8	1	1
男	-	-	1	8	1	-
女	5	3	-	-	1	1
野木町	-	2	1	3	1	2
男	-	-	1	3	1	2
女	-	2	-	-	2	-
県北健康福祉センター	33	24	19	41	21	27
男	-	-	-	41	17	13
女	33	24	19	-	4	14
大田原市	7	3	2	6	3	5
男	-	-	2	6	3	2
女	7	3	-	-	3	3
矢板市	2	4	2	2	5	2
男	-	-	2	2	5	-
女	2	4	-	-	-	2
那須原市	15	6	5	12	5	11
男	-	-	5	12	3	8
女	15	6	-	-	2	3
さくら市	3	4	2	9	3	3
男	-	-	2	9	1	1
女	3	4	-	-	2	2
那須山市	3	4	1	2	1	-
男	-	-	1	2	1	-
女	3	4	-	-	-	-
塩谷町	-	-	1	2	1	-
男	-	-	1	2	1	-
女	-	-	-	-	-	-
高根沢町	2	3	3	3	4	2
男	-	-	3	3	3	1
女	2	3	-	-	1	1
那須町	1	3	1	2	2	2
男	-	-	1	2	1	-
女	1	3	-	-	1	2
那珂川町	-	1	2	3	-	2
男	-	-	2	3	1	1
女	-	1	-	-	-	1
安足健康福祉センター	29	24	18	33	20	26
男	-	-	-	33	13	15
女	29	24	18	-	7	11
足利市	19	18	12	24	13	14
男	-	-	-	24	9	10
女	19	18	12	-	4	4
佐野市	10	6	6	9	7	12
男	-	-	-	9	4	5
女	10	6	6	-	3	7



【正】

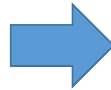
	02112	02113	02114	02115	02116	02202
	乳房の悪性新生物(腫瘍)	子宮の悪性新生物(腫瘍)	卵巣の悪性新生物(腫瘍)	前立腺の悪性新生物(腫瘍)	膀胱の悪性新生物(腫瘍)	
栃木県	228	117	82	195	122	171
男	1	-	-	195	78	91
女	227	117	82	-	44	80
宇都宮市保健所	66	33	14	28	31	46
男	-	-	-	28	18	24
女	66	33	14	-	13	22
宇都宮市	66	33	14	28	31	46
男	-	-	-	28	18	24
女	66	33	14	-	13	22
県西健康福祉センター	16	11	5	19	11	22
男	-	-	-	19	4	10
女	16	11	5	-	7	12
鹿沼市	10	5	1	7	7	10
男	-	-	-	7	2	5
女	10	5	1	-	5	5
日光市	6	6	4	12	4	12
男	-	-	-	12	2	5
女	6	6	4	-	2	7
県東健康福祉センター	23	1	2	13	11	16
男	-	-	2	13	7	8
女	23	1	-	-	4	8
真岡市	11	1	1	4	5	5
男	-	-	1	4	3	1
女	11	1	-	-	2	4
益子町	4	-	1	4	4	4
男	-	-	1	4	3	3
女	4	-	-	-	1	1
茂木町	3	-	1	3	1	4
男	-	-	1	3	1	2
女	3	-	-	-	-	2
市貝町	1	-	1	1	-	-
男	-	-	1	1	-	-
女	1	-	-	-	-	-
芳賀町	4	-	1	1	1	3
男	-	-	1	1	2	2
女	4	-	-	-	1	1
県南健康福祉センター	61	24	24	61	28	34
男	1	-	-	61	19	21
女	60	24	24	-	9	13
栃木市	27	11	12	26	10	10
男	-	-	-	26	9	4
女	27	11	12	-	1	6
小山市	20	7	7	12	12	14
男	1	-	-	12	6	11
女	19	7	7	-	6	3
下野市	7	-	-	9	2	6
男	-	-	-	9	1	4
女	7	-	-	-	1	2
上三川町	2	1	3	3	2	1
男	-	-	3	3	1	1
女	2	1	-	-	1	1
壬戌町	5	3	1	8	1	1
男	-	-	1	8	1	-
女	5	3	-	-	1	1
野木町	-	2	1	3	1	2
男	-	-	1	3	1	2
女	-	2	-	-	2	-
県北健康福祉センター	33	24	19	41	21	27
男	-	-	-	41	17	13
女	33	24	19	-	4	14
大田原市	7	3	2	6	3	5
男	-	-	2	6	3	2
女	7	3	-	-	3	3
矢板市	2	4	2	2	5	2
男	-	-	2	2	5	-
女	2	4	-	-	-	2
那須原市	15	6	5	12	5	11
男	-	-	5	12	3	8
女	15	6	-	-	2	3
さくら市	3	4	2	9	3	3
男	-	-	2	9	1	1
女	3	4	-	-	2	2
那須山市	3	4	1	2	1	-
男	-	-	1	2	1	-
女	3	4	-	-	-	-
塩谷町	-	-	1	2	1	-
男	-	-	1	2	1	-
女	-	-	-	-	-	-
高根沢町	2	3	3	3	4	2
男	-	-	3	3	3	1
女	2	3	-	-	1	1
那須町	1	3	1	2	2	2
男	-	-	1	2	1	-
女	1	3	-	-	1	2
那珂川町	-	1	2	3	-	2
男	-	-	2	3	1	1
女	-	1	-	-	-	1
安足健康福祉センター	29	24	18	33	20	26
男	-	-	-	33	13	15
女	29	24	18	-	7	11
足利市	19	18	12	24	13	14
男	-	-	-	24	9	10
女	19	18	12	-	4	4
佐野市	10	6	6	9	7	12
男	-	-	-	9	4	5
女	10	6	6	-	3	7

令和元(2019)年版栃木県保健統計年報 正誤表

P.7 14202 慢性腎臓病 ～ 14300 その他の腎尿路生殖系系の疾患

【誤】

	14000										
	腎臓病の患 生殖器系疾	14100 糸球体及 尿管腎 間質性 腎炎	14200 腎不全	14201 急性腎不全			14202 慢性腎臓病		14203 詳細不明 腎不全		14300 その他尿 路生殖系 の疾患
				急	性	慢	性	詳	細		
栃木県	604	58	391	34	300	57	157				
男	290	21	198	18	158	22	71				
女	314	35	193	16	142	35	86				
宇都宮市保健所	129	17	75	4	14	2	5				
男	51	3	29	2	8	1	2				
女	78	14	46	2	6	1	3				
宇都宮市	129	17	75	4	14	2	5				
男	51	3	29	2	8	1	2				
女	78	14	46	2	6	1	3				
県西健康福祉センター	49	4	33	8	21	4	12				
男	23	2	18	5	11	2	3				
女	26	2	15	3	10	2	9				
鹿沼市	26	1	20	4	14	2	5				
沼男	14	1	11	2	8	1	2				
女	12	-	9	2	6	1	3				
日光市	23	3	13	4	7	2	7				
男	9	1	7	3	3	1	1				
女	14	2	6	1	4	1	6				
県東健康福祉センター	51	2	35	2	30	3	14				
男	24	1	19	1	16	2	4				
女	27	1	16	1	14	1	10				
真岡市	29	2	21	-	19	2	6				
男	14	1	11	-	9	2	2				
女	15	1	10	-	10	-	4				
益子町	7	-	6	-	5	1	1				
男	2	-	2	-	2	-	-				
女	5	-	4	-	3	1	1				
茂木町	5	-	3	1	2	-	2				
男	2	-	2	-	2	-	-				
女	3	-	1	1	-	-	2				
市貝町	3	-	3	-	3	-	2				
男	3	-	2	-	2	-	1				
女	2	-	1	-	1	-	1				
芳賀町	5	-	2	1	1	-	3				
男	3	-	2	1	1	-	1				
女	2	-	-	-	-	-	2				
県南健康福祉センター	134	15	88	8	73	7	31				
男	71	8	47	4	39	4	16				
女	63	7	41	4	34	3	15				
栃木市	60	5	39	4	32	3	16				
男	37	2	26	1	22	3	9				
女	23	3	13	3	10	-	7				
小山市	38	5	24	3	18	3	9				
男	22	4	14	3	10	1	4				
女	16	1	10	-	8	2	5				
下野市	14	4	6	-	5	1	4				
男	5	2	1	-	1	-	2				
女	9	2	5	-	4	1	2				
上三川町	6	-	6	-	6	-	-				
男	2	-	2	-	2	-	-				
女	4	-	4	-	4	-	-				
壬生町	7	-	7	1	6	-	-				
男	1	-	1	-	1	-	-				
女	6	-	6	1	5	-	-				
野木町	9	1	6	-	6	-	2				
男	4	-	3	-	3	-	1				
女	5	1	3	-	3	-	1				
県北健康福祉センター	122	8	88	5	71	12	28				
男	58	-	47	2	42	3	11				
女	64	8	41	3	29	9	15				
大田原市	21	2	16	-	15	1	3				
男	10	-	10	-	9	1	-				
女	11	2	6	-	6	-	3				
矢板市	13	1	9	2	5	2	3				
男	5	-	4	1	3	-	1				
女	8	1	5	1	2	2	2				
那須原市	30	2	20	1	13	6	8				
男	13	-	10	-	8	2	3				
女	17	2	10	1	5	4	5				
さくら市	15	-	11	-	10	1	4				
男	9	-	6	-	6	-	3				
女	6	-	5	-	4	1	1				
那須烏山市	9	-	5	-	5	-	4				
男	6	-	3	-	3	-	3				
女	3	-	2	-	2	-	1				
塩谷町	4	-	4	-	4	-	-				
男	3	-	3	-	3	-	-				
女	1	-	1	-	1	-	-				
高根沢町	11	2	9	-	8	1	-				
男	5	-	5	-	5	-	-				
女	6	2	4	-	3	1	-				
那須町	9	-	6	1	4	1	3				
男	4	-	3	-	3	-	1				
女	5	-	3	1	1	1	2				
那珂川町	10	1	8	1	7	-	1				
男	3	-	3	1	2	-	-				
女	7	1	5	-	5	-	1				
安足健康福祉センター	119	10	72	7	47	18	37				
男	63	7	38	4	26	8	18				
女	56	3	34	3	21	10	19				
足利市	72	6	37	-	27	10	29				
男	36	5	17	-	14	3	14				
女	36	1	20	-	13	7	15				
佐野市	47	4	35	7	20	8	8				
男	27	2	21	4	12	5	4				
女	20	2	14	3	8	3	4				



【正】

	14000										
	腎臓病の患 生殖器系疾	14100 糸球体及 尿管腎 間質性 腎炎	14200 腎不全	14201 急性腎不全			14202 慢性腎臓病		14203 詳細不明 腎不全		14300 その他尿 路生殖系 の疾患
				急	性	慢	性	詳	細		
栃木県	604	58	391	34	300	57	157				
男	290	21	198	18	158	22	71				
女	314	35	193	16	142	35	86				
宇都宮市保健所	129	17	75	4	14	2	5				
男	51	3	29	2	8	1	2				
女	78	14	46	2	6	1	3				
宇都宮市	129	17	75	4	14	2	5				
男	51	3	29	2	8	1	2				
女	78	14	46	2	6	1	3				
県西健康福祉センター	49	4	33	8	21	4	12				
男	23	2	18	5	11	2	3				
女	26	2	15	3	10	2	9				
鹿沼市	26	1	20	4	14	2	5				
沼男	14	1	11	2	8	1	2				
女	12	-	9	2	6	1	3				
日光市	23	3	13	4	7	2	7				
男	9	1	7	3	3	1	1				
女	14	2	6	1	4	1	6				
県東健康福祉センター	51	2	35	2	30	3	14				
男	24	1	19	1	16	2	4				
女	27	1	16	1	14	1	10				
真岡市	29	2	21	-	19	2	6				
男	14	1	11	-	9	2	2				
女	15	1	10	-	10	-	4				
益子町	7	-	6	-	5	1	1				
男	2	-	2	-	2	-	-				
女	5	-	4	-	3	1	1				
茂木町	5	-	3	1	2	-	2				
男	2	-	2	-	2	-	-				
女	3	-	1	1	-	-	2				
市貝町	3	-	3	-	3	-	2				
男	3	-	2	-	2	-	1				
女	2	-	1	-	1	-	1				
芳賀町	5	-	2	1	1	-	3				
男	3	-	2	1	1	-	1				
女	2	-	-	-	-	-	2				
県南健康福祉センター	134	15	88	8	73	7	31				
男	71	8	47	4	39	4	16				
女	63	7	41	4	34	3	15				
栃木市	60	5	39	4	32	3	16				
男	37	2	26	1	22	3	9				
女	23	3	13	3	10	-	7				
小山市	38	5	24	3	18	3	9				
男	22	4	14	3	10	1	4				
女	16	1	10	-	8	2	5				
下野市	14	4	6	-	5	1	4				
男	5	2	1	-	1	-	2				
女	9	2	5	-	4	1	2				
上三川町	6	-	6	-	6	-					