

5 療養諸費の状況

(1) 療養諸費総額

療養諸費総額は1,729億5,223万2千円で、前年度より4億2,462万7千円(対前年度比0.2%)減となっている。

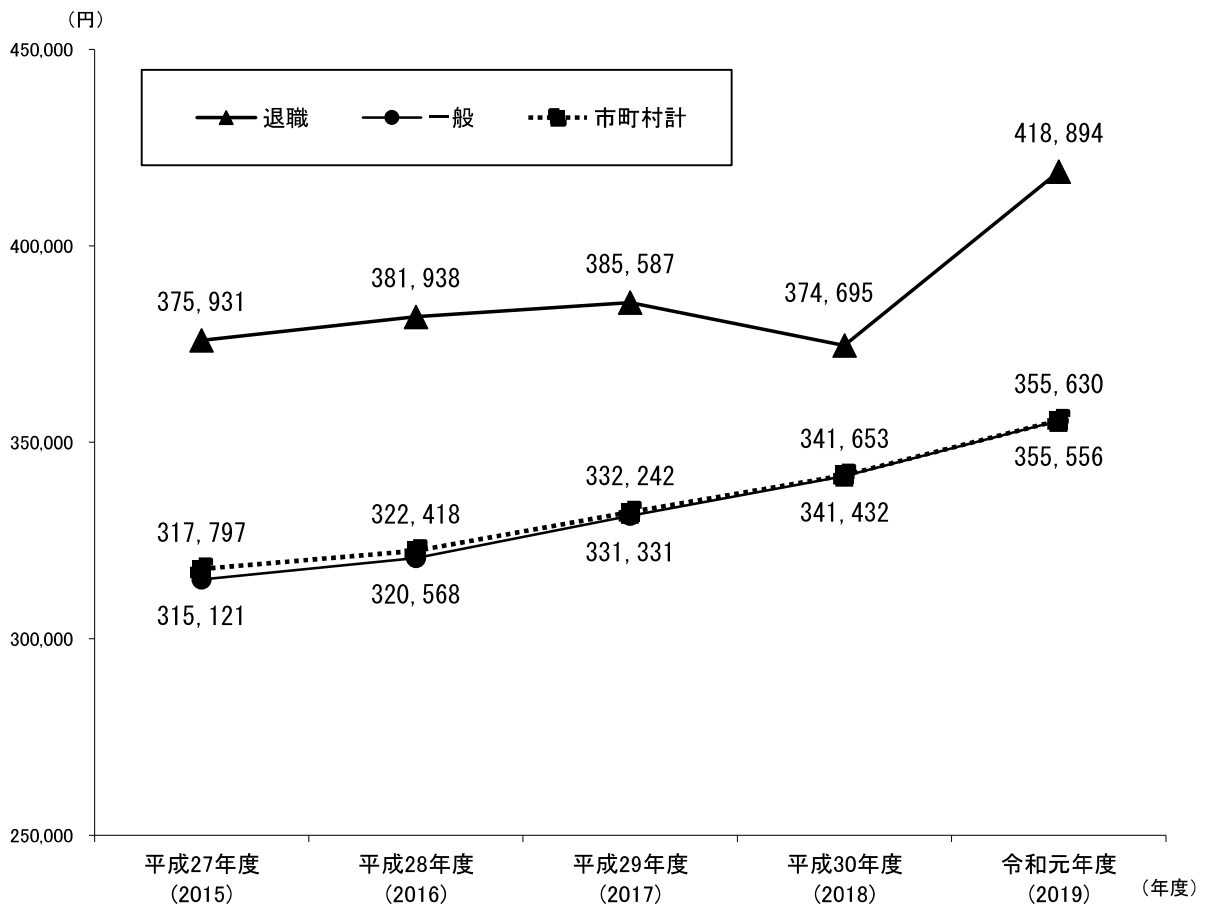
その内訳は、市町村保険者が1,616億873万7千円で、前年度より7億5,382万5千円(対前年度比0.5%)減、国保組合が113億4,349万4千円で、前年度より3億2,919万8千円(対前年度比3.0%)増となっている。

(2) 被保険者1人当たりの療養諸費

被保険者1人当たり(一般被保険者及び退職被保険者等)の療養諸費は33万738円で、前年度より12,084円(対前年度比3.8%)増となっている。

その内訳は、市町村保険者が35万5,630円で前年度より13,977円(対前年度比4.1%)増、国保組合が16万5,601円で5,663円(対前年度比3.5%)増となっている。

図8 被保険者1人当たり療養諸費費用額の推移(市町村)



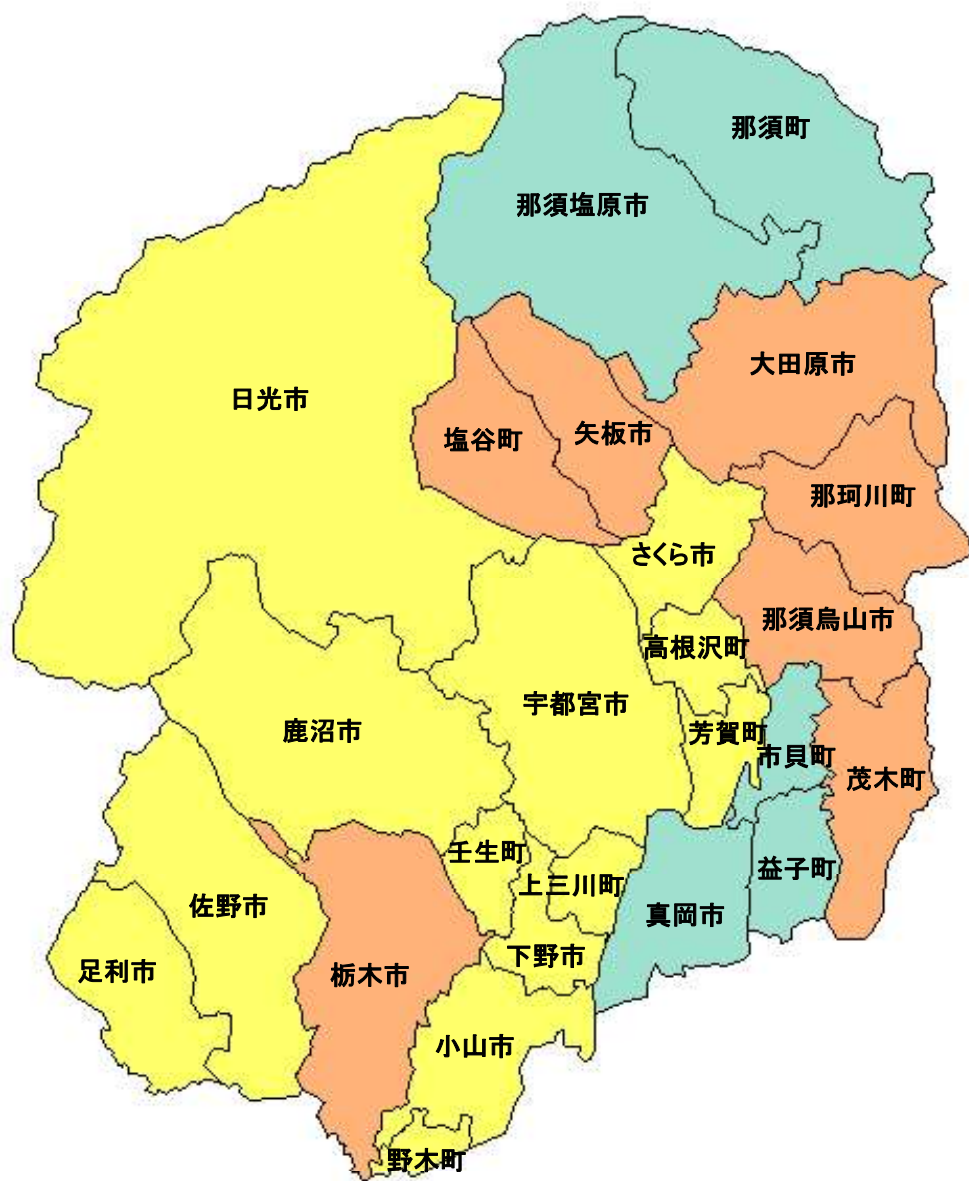
被保険者1人当たり療養諸費費用額の推移

(単位:円)

年度	平成27年度 (2015)	平成28年度 (2016)	平成29年度 (2017)	平成30年度 (2018)	令和元年度 (2019)
県計	298,773	302,366	310,812	318,654	330,738
市町村計	317,797	322,418	332,242	341,653	355,630
一般	315,121	320,568	331,331	341,432	355,556
退職	375,931	381,938	385,587	374,695	418,894
国保組合	150,079	151,533	156,726	159,938	165,601

※療養諸費費用額は旧国庫補助対象分を控除していない。

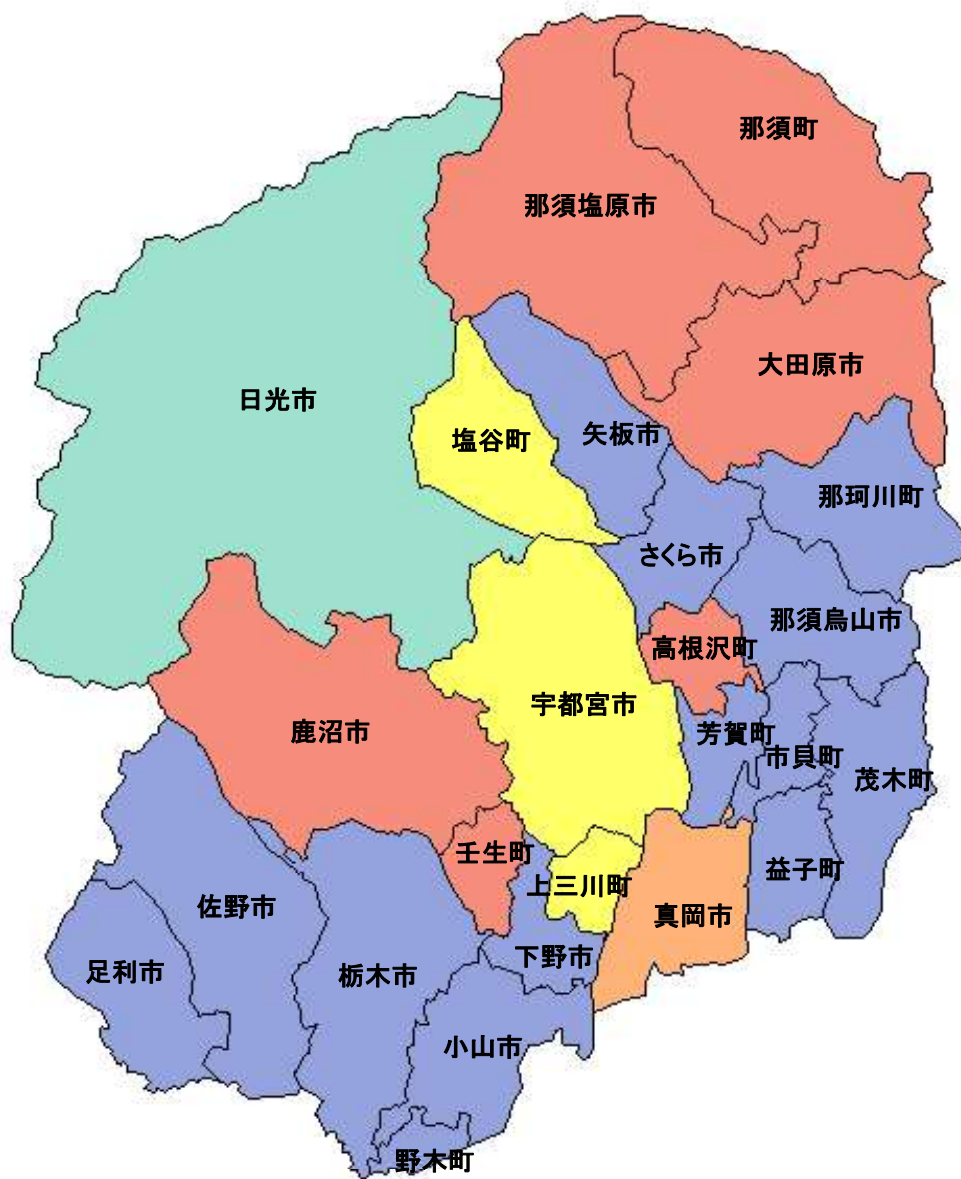
図9 被保険者1人当たり療養諸費費用額(一般分)



被保険者1人当たり療養諸費の県(市町村)平均に対する比率

{	県(市町村)平均	355,556 円		 1.05倍以上～1.15倍未満
	最高	388,469 円	(那須烏山市)	 0.95倍以上～1.05倍未満
	最低	327,838 円	(益子町)	 0.85倍以上～0.95未満

図10 被保険者1人当たり療養諸費費用額(退職者等分)

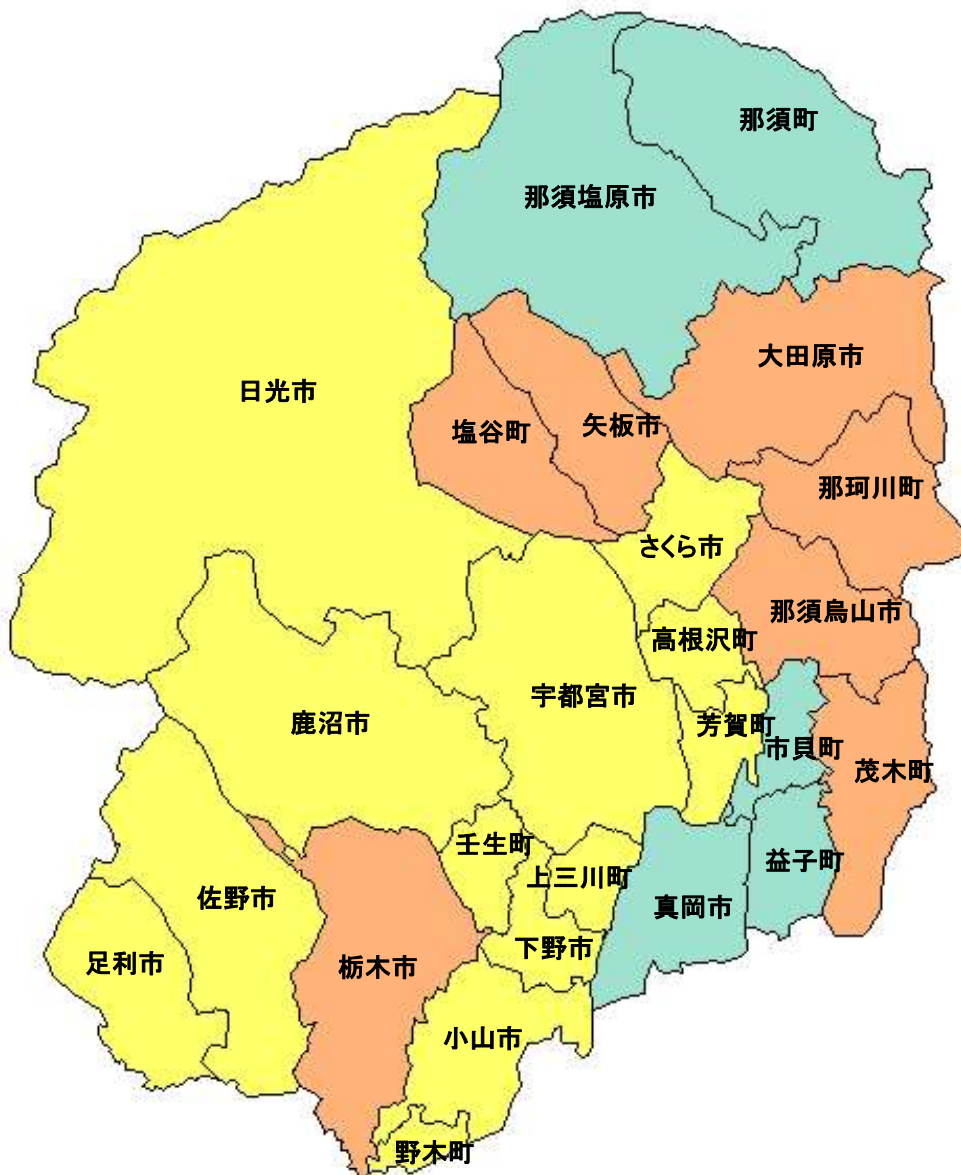


被保険者1人当たり療養諸費の県(市町村)平均に対する比率

{	県(市町村)平均	418,894 円	
	最高	1,326,033 円	(高根沢町)
	最低	159,763 円	(市貝町)

	1.15倍以上
	1.05倍以上～1.15倍未満
	0.95倍以上～1.05倍未満
	0.85倍以上～0.95未満
	0.85倍未満

図11 被保険者1人当たり療養諸費費用額(一般+退職者等)



被保険者1人当たり療養諸費の県(市町村)平均に対する比率

{	県(市町村)平均	355,630 円		 1.05倍以上～1.15倍未満
	最高	388,279 円	(那須烏山市)	 0.95倍以上～1.05倍未満
	最低	327,544 円	(益子町)	 0.85倍以上～0.95未満