

5 療養諸費の状況

(1) 療養諸費総額

療養諸費総額は1,764億3,443万5千円で、前年度より35億4,692万3千円(対前年度比2.0%)減となっている。

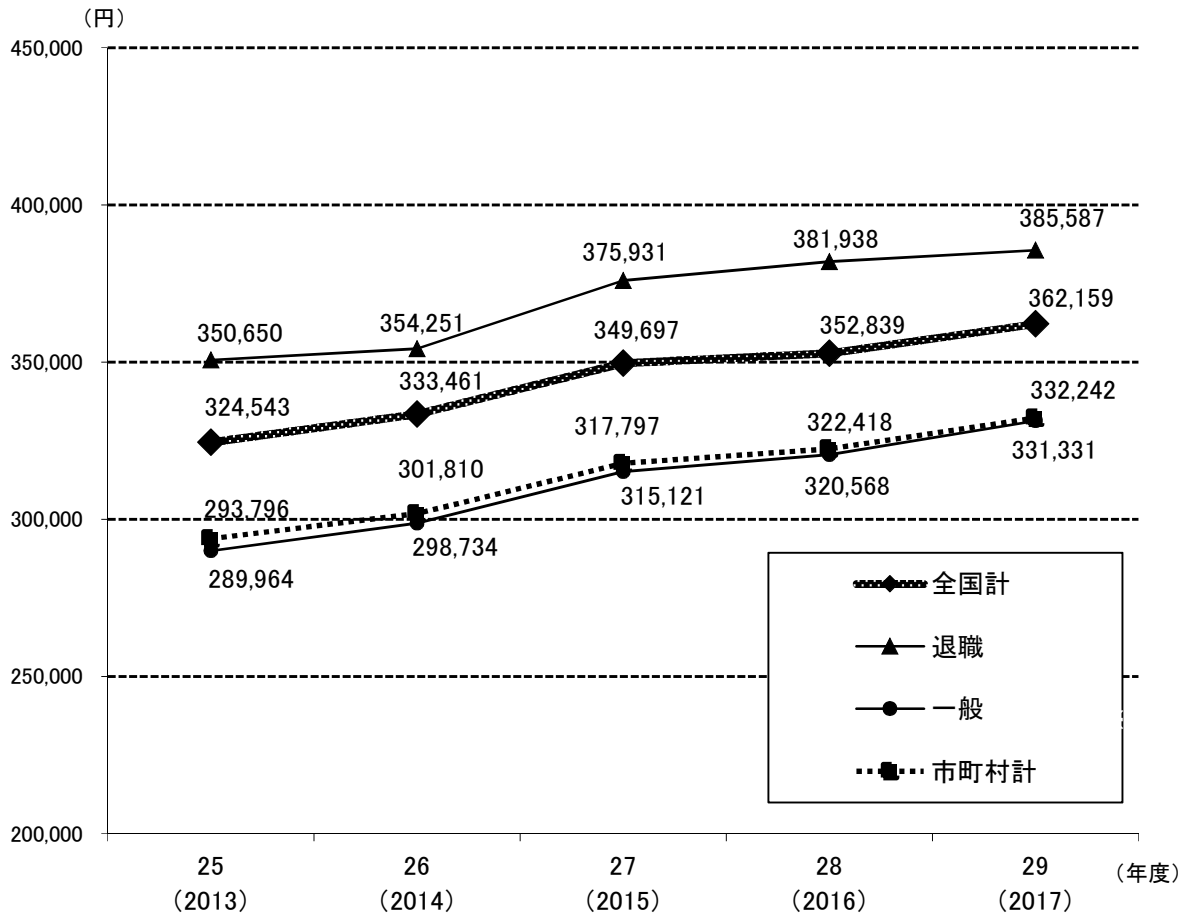
その内訳は、市町村保険者が1,655億7,174万1千円で、前年度より38億2,548万4千円(2.3%)減、国保組合が108億6,269万4千円で、前年度より2億7,856万1千円(2.6%)増となっている。

(2) 被保険者1人当たりの療養諸費

被保険者1人当たり(一般被保険者及び退職被保険者等)の療養諸費は31万812円で、前年度より8,446円(対前年度比2.8%)増となっている。

その内訳は、市町村保険者が33万2,242円で前年度より9,824円(3.0%)増、国保組合が15万6,726円で5,193円(3.4%)増となっている。

図8 被保険者1人当たり療養諸費費用額の推移(市町村)



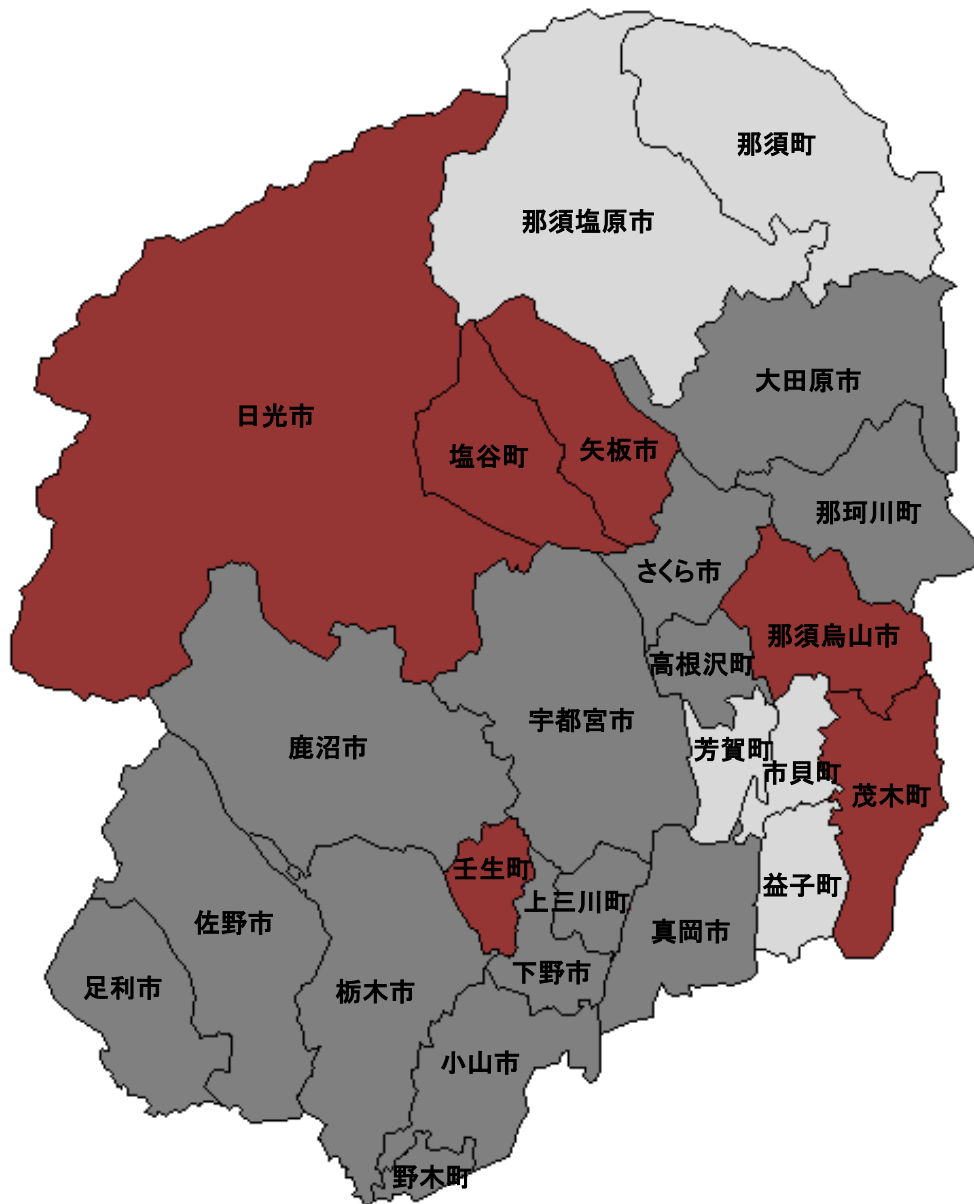
被保険者1人当たり療養諸費費用額の推移

(単位:円)

年度	25 (2013)	26 (2014)	27 (2015)	28 (2016)	29 (2017)
全国計 (一般+退職、市町村計)	324,543	333,461	349,697	352,839	362,159
県計	276,776	284,032	298,773	302,366	310,812
市町村計	293,796	301,810	317,797	322,418	332,242
一般	289,964	298,734	315,121	320,568	331,331
退職	350,650	354,251	375,931	381,938	385,587
国保組合	138,048	141,357	150,079	151,533	156,726

※療養諸費費用額は旧国庫補助対象分を控除していない。

図 9 被保険者1人当たり療養諸費費用額(一般分)

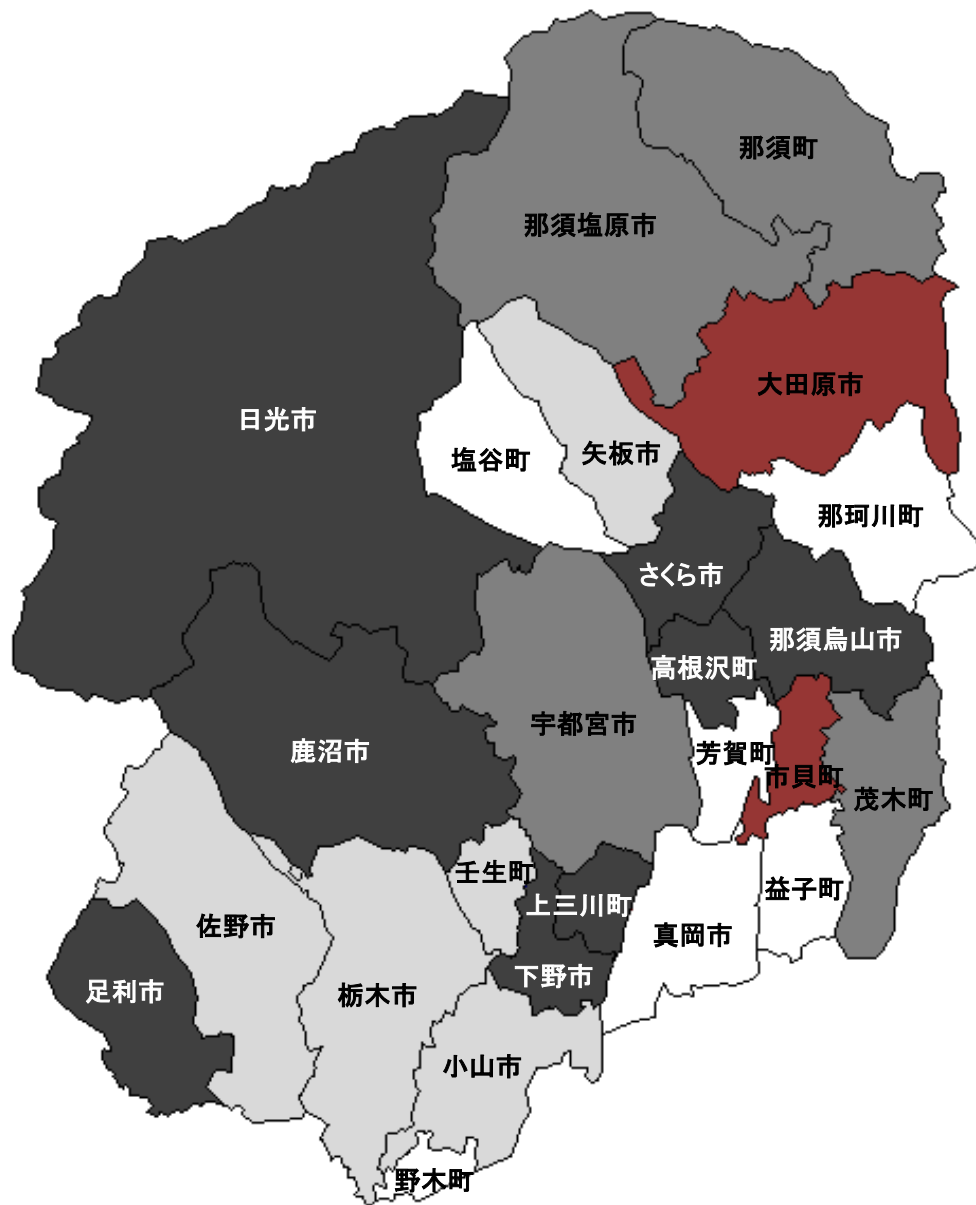


被保険者1人当たり療養諸費の県(市町村)平均に対する比率

県(市町村)平均	331,331 円
最高	370,508 円 (塩谷町)
最低	298,609 円 (那須町)

1.15倍以上
1.05倍以上～1.15倍未満
0.95倍以上～1.05倍未満
0.85倍以上～0.95倍未満

図10 被保険者1人当たり療養諸費費用額(退職者等分)

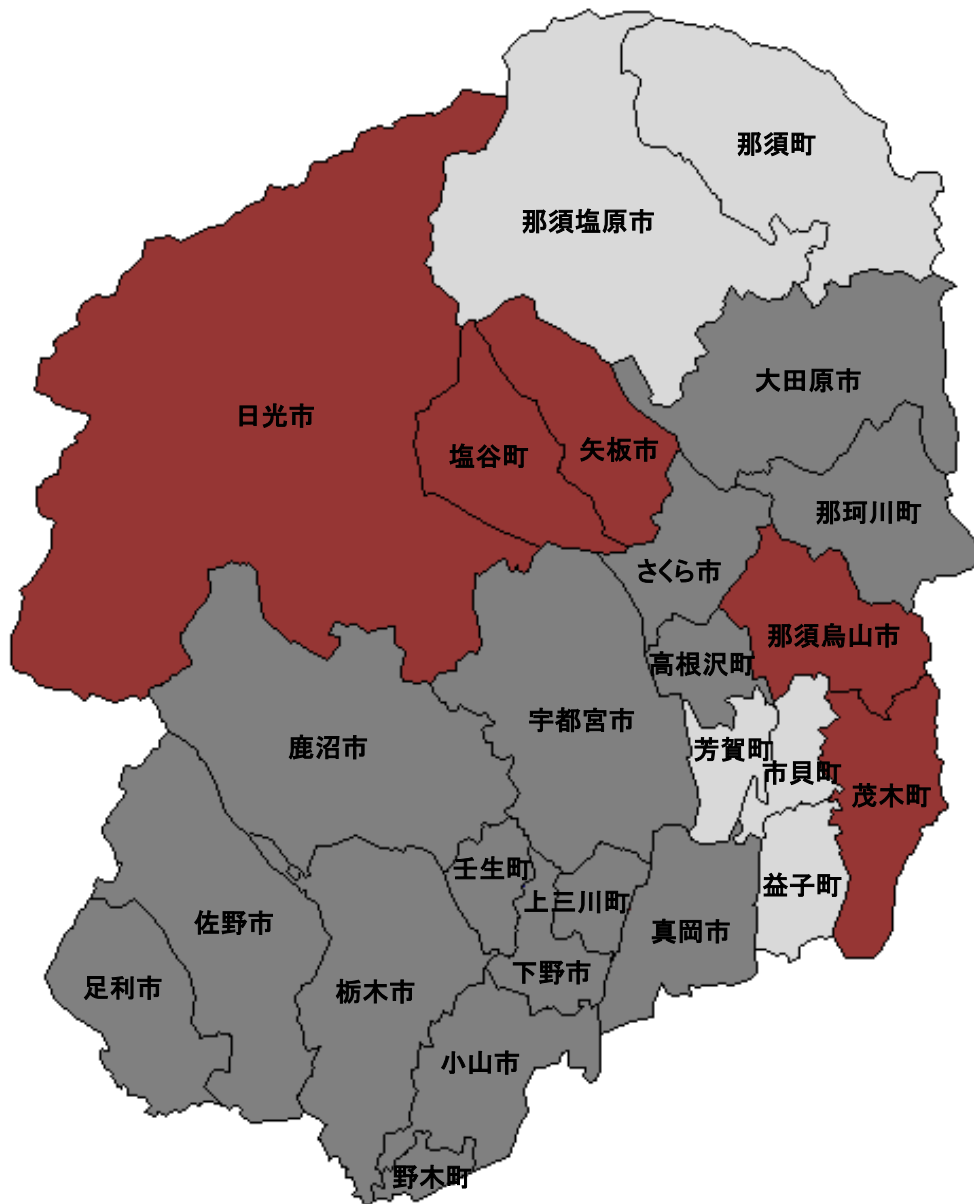


被保険者1人当たり療養諸費の県(市町村)平均に対する比率

県(市町村)平均 385,587 円
 最高 538,067 円 (高根沢町)
 最低 192,003 円 (塩谷町)





- 1.15倍以上
- 1.05倍以上～1.15倍未満
- 0.95倍以上～1.05倍未満
- 0.85倍以上～0.95倍未満
- 0.85倍未満

図 11 被保険者1人当たり療養諸費費用額(一般+退職者等)



被保険者1人当たり療養諸費の県(市町村)平均に対する比率

県(市町村)平均	332,242 円
最高	366,242 円 (塩谷町)
最低	299,569 円 (那須町)

	1.15倍以上
	1.05倍以上～1.15倍未満
	0.95倍以上～1.05倍未満
	0.85倍以上～0.95倍未満