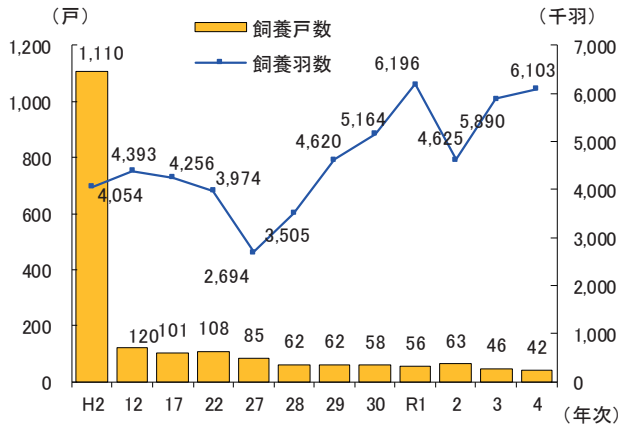


5 鶏

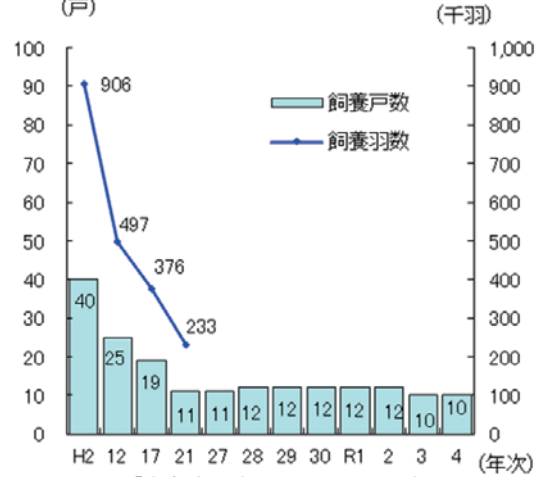
(1) 飼養羽数及び戸数

①採卵鶏



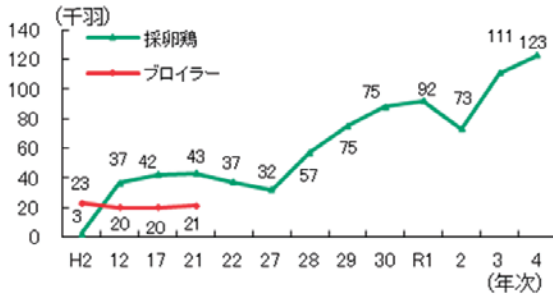
「畜産統計」、H22は世界農林業センサス値、
H27,R2は農林業センサス値

②ブロイラー



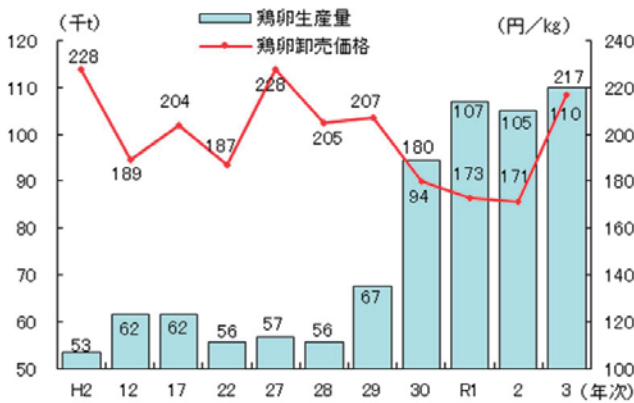
H21まで「食鳥流通統計」、H22~24は統計中止
H25から「畜産統計」、R2は農林業センサス値

③1戸当たり羽数



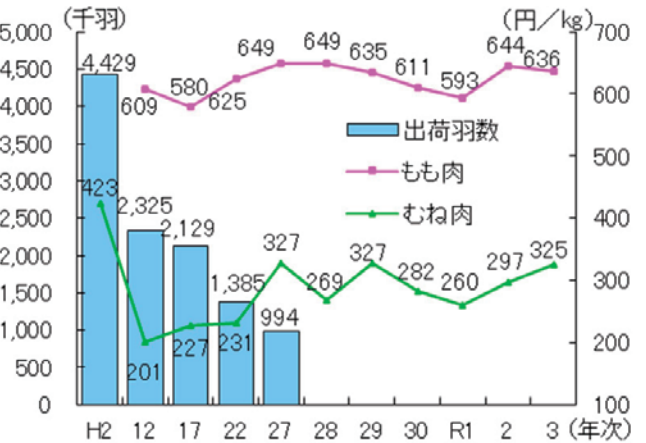
「畜産統計」、「食鳥流通統計」、H22は2010世界農林業センサス値、H27,R2は農林業センサス値

(2) 鶏卵生産量及び卸売価格



「畜産物流通統計」、「東京全農M基準」

(3) ブロイラー出荷羽数及び価格



農水省「ブロイラー卸売価格」、「畜産物流通統計」、
「食鳥市況情報」、2015農林業センサス値
※平成28年次以降の出荷羽数は未公表

6 蜜蜂

年次 (1月1日時点)	H2	12	17	22	R1	2	3	4
蜂群数(群)	7,159	5,350	5,626	6,216	4,726	4,322	4,998	4,687
飼養戸数(戸)	114	55	63	88	234	218	266	267
蜂蜜 生産量(kg)	80,700	37,500	78,764	34,584	33,590	33,692	28,716	-

「畜産振興課調べ」