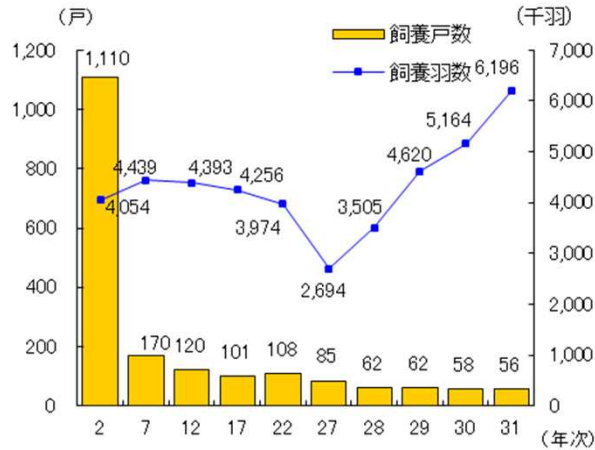


## 5 鶏

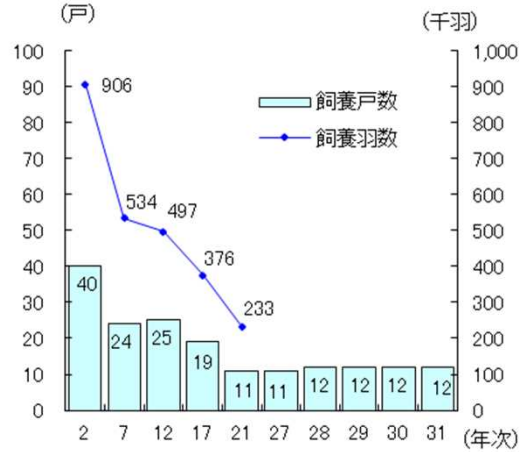
### (1) 飼養羽数及び戸数

#### ①採卵鶏



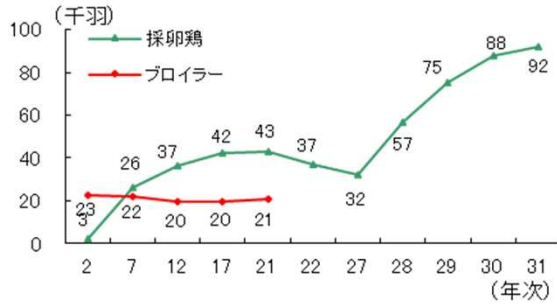
「畜産統計」、H22は世界農林業センサス値、  
H27は2015農林業センサス値

#### ②ブロイラー



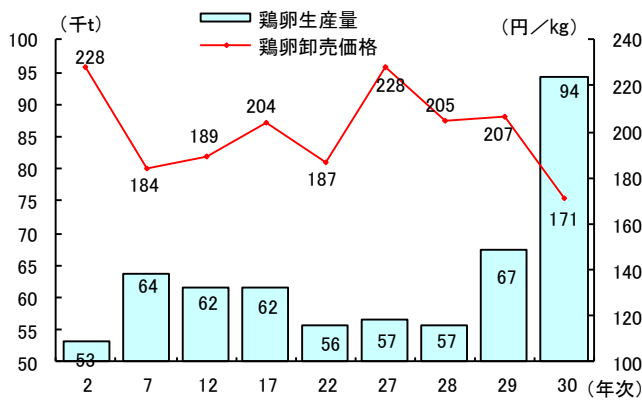
H21まで「食鳥流通統計」、H22～24は統計中止  
H25から「畜産統計」

#### ③1戸当たり羽数



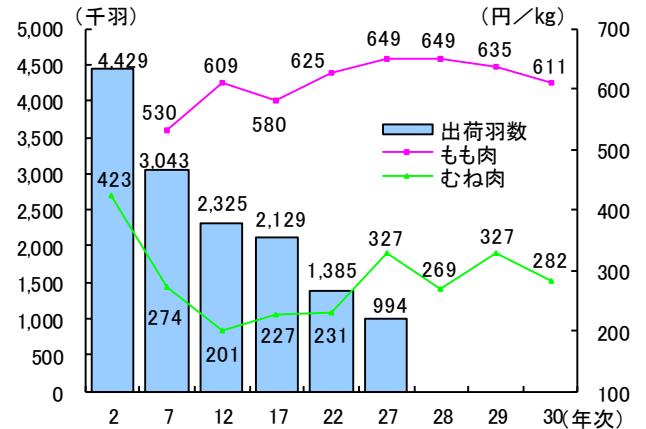
「畜産統計」、「食鳥流通統計」、H22は2010世界農林業センサス値、  
H27は2015農林業センサス値

### (2) 鶏卵生産量及び卸売価格



「畜産物流通統計」、「東京全農M基準」

### (3) ブロイラー出荷羽数及び価格



農水省「ブロイラー卸売価格」、「畜産物流通統計」、  
「食鳥市況情報」、2015農林業センサス値  
※平成28年次以降の出荷羽数は未公表

## 6 蜜蜂

年次 (1月1日時点)	2	7	12	17	22	29	30	31
蜂群数(群)	7,159	5,578	5,350	5,626	6,216	4,757	4,912	4,778
飼養戸数(戸)	114	53	55	63	88	247	249	274
蜂産量(kg)	80,700	40,000	37,500	78,764	34,584	32,940	27,360	—

「畜産振興課調べ」