

釣獲方法毎の標識放流尾数

※死亡・再捕・リリース個体等については除外して計算

●表の見方

総尾数

1人1日あたりの
平均尾数 (最小-最大)

●ブラウントラウト

調査日	岸(ルアー)	岸(フライ)	船
5月12日	2尾 0.15(0 - 2)	1尾 0.05(0 - 1)	3尾 0.11(0 - 1)
5月13日	0尾 0.00(0 - 0)	3尾 0.12(0 - 1)	8尾 0.17(0 - 3)
5月14日	25尾 1.47(0 - 5)	57尾 2.19(0 - 10)	157尾 3.34(0 - 21)

●レイクトラウト

調査日	岸(ルアー)	岸(フライ)	船
5月12日	4尾 0.31(0 - 2)	8尾 0.36(0 - 2)	15尾 0.54(0 - 3)
5月13日	16尾 1.14(0 - 12)	11尾 0.44(0 - 4)	34尾 0.71(0 - 8)
5月14日	27尾 1.59(0 - 6)	33尾 1.27(0 - 7)	64尾 1.36(0 - 6)

●ホンマス

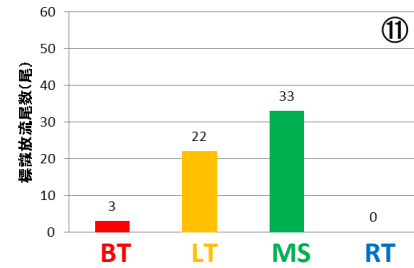
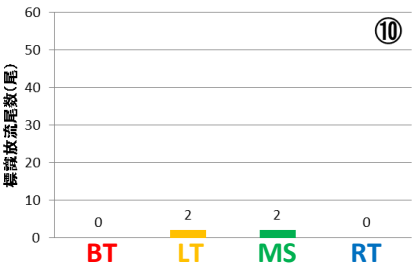
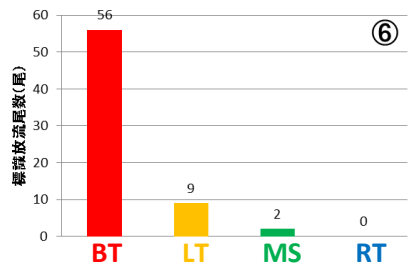
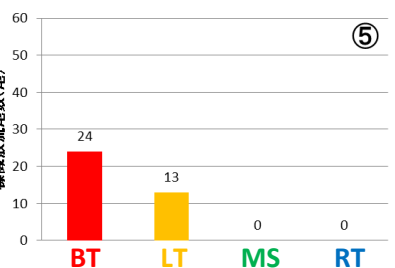
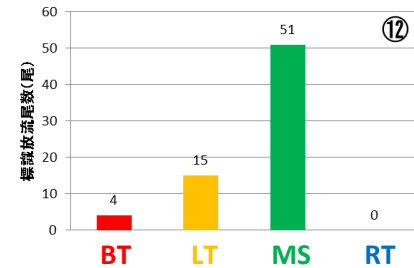
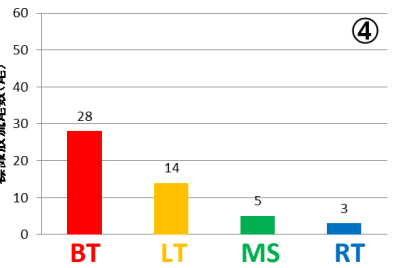
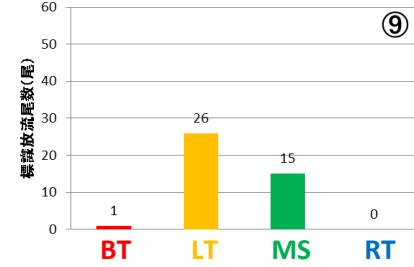
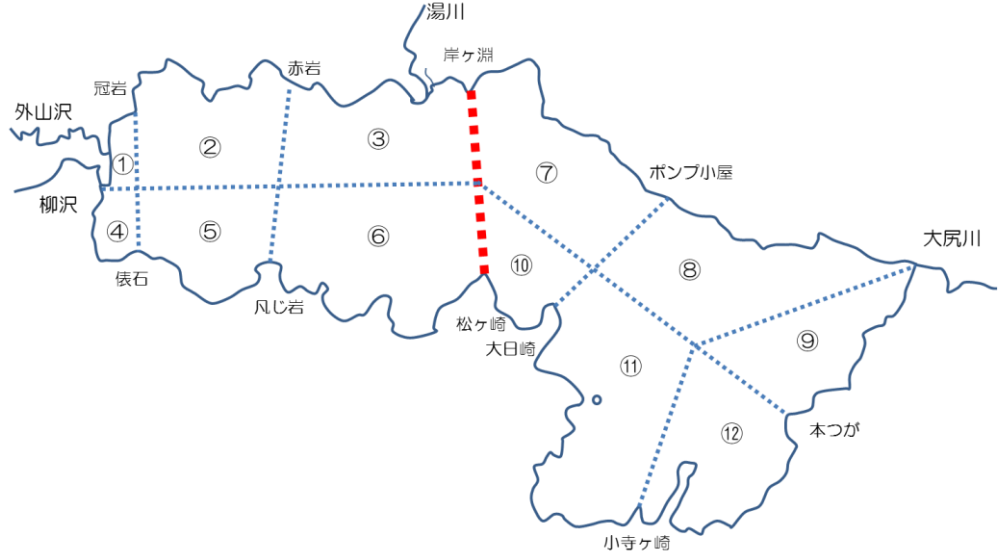
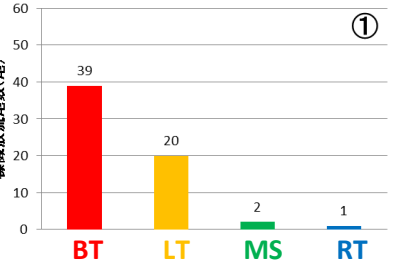
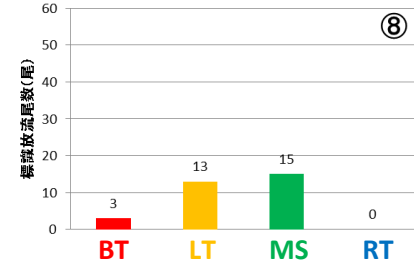
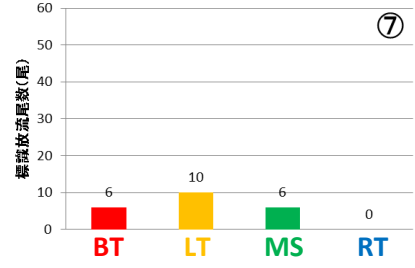
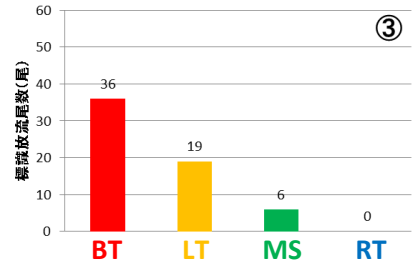
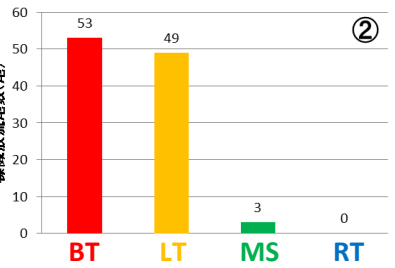
調査日	岸(ルアー)	岸(フライ)	船
5月12日	0尾 0.00(0 - 0)	9尾 0.41(0 - 3)	38尾 1.36(0 - 6)
5月13日	1尾 0.07(0 - 1)	14尾 0.56(0 - 4)	60尾 1.25(0 - 18)
5月14日	0尾 0.00(0 - 0)	4尾 0.15(0 - 2)	14尾 0.30(0 - 5)

●ニジマス

調査日	岸(ルアー)	岸(フライ)	船
5月12日	0尾 0.00(0 - 0)	0尾 0.00(0 - 0)	0尾 0.00(0 - 0)
5月13日	0尾 0.00(0 - 0)	0尾 0.00(0 - 0)	0尾 0.00(0 - 0)
5月14日	2尾 0.12(0 - 1)	1尾 0.04(0 - 1)	1尾 0.02(0 - 1)

調査区間毎の標識放流尾数

図の見方
縦軸 標識放流尾数
横軸 BT: ブラウントラウト LT: レイクトラウト MS: ホンマス RT: ニジマス



標識放流魚の全長組成

