

令和5(2023)年度第3回県東地域医療構想調整会議(第一部)

並びに病院及び有床診療所会議 次第

令和6年3月13日(水)

栃木県庁芳賀庁舎4階大会議室

1 開会

2 あいさつ

3 議題

- (1) 地域医療構想の進捗状況の検証について
- (2) 令和5年度病床機能報告集計結果の概要(速報版)について
- (3) 外来医療の機能の明確化・連携について
- (4) データで見る県東医療圏域の医療について
- (5) その他

4 閉会

~~~~~

# 令和5(2023)年度第3回県東地域医療構想調整会議(第二部)

### 1 開会

### 2 議題

- (1) 病床機能再編支援事業費給付金について

### 3 閉会

#### 《資料》

資料1～4

資料5-1

資料5-2

参考資料

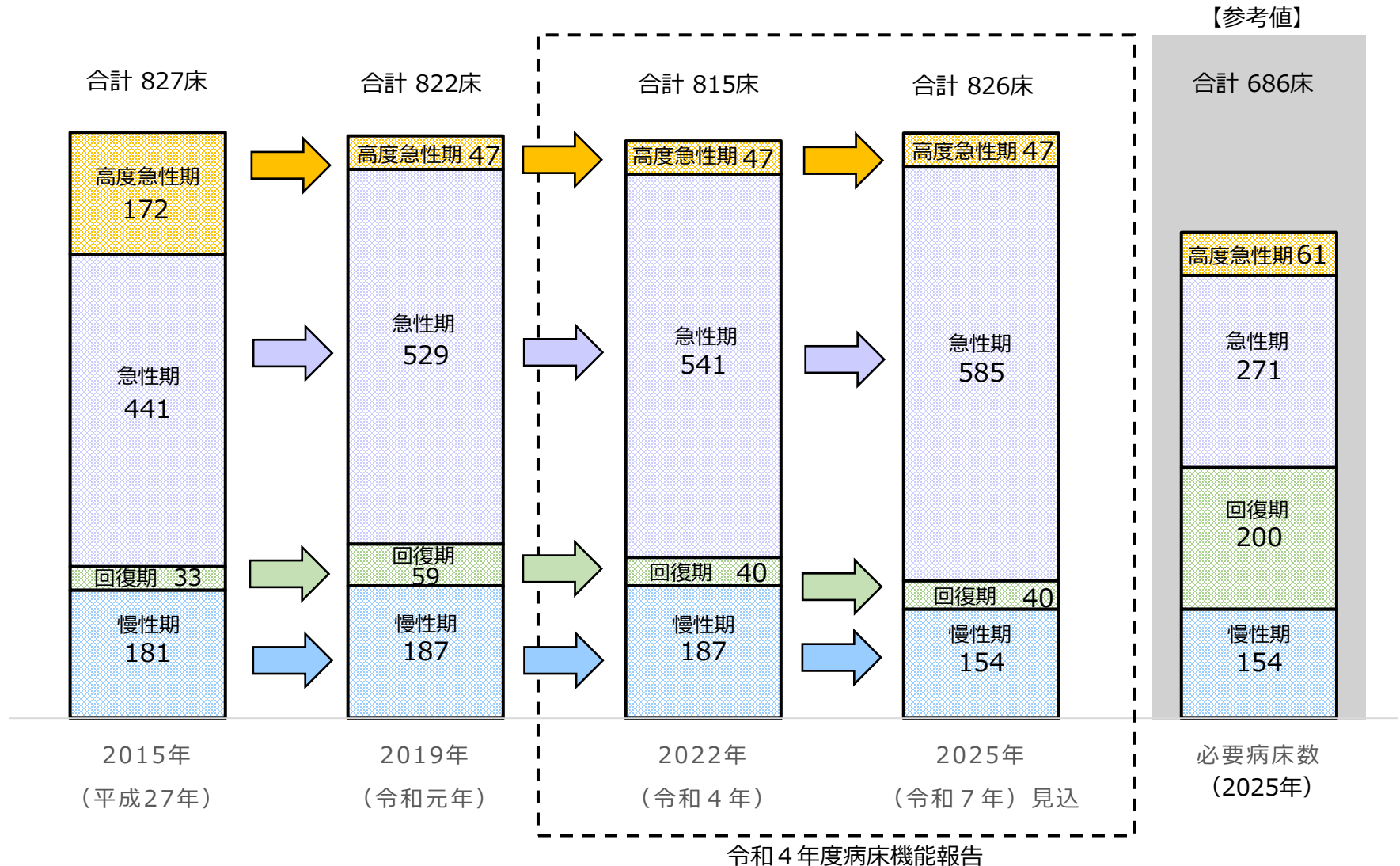
| No. | 選出区分              | 団体・役職等                     | 氏名                      | 第一部             | 第二部 |
|-----|-------------------|----------------------------|-------------------------|-----------------|-----|
| 1   | 保健医療関係団体          | 芳賀郡市医師会在宅医療担当理事            | 趙 達来                    | 出席              |     |
| 2   |                   | 芳賀歯科医師会長                   | 木代 宏                    | 出席              |     |
| 3   |                   | 芳賀郡市薬剤師会長                  | 山口 友也                   | 出席              |     |
| 4   |                   | 栃木県看護協会県東地区支部長             | 三橋 明美                   | 欠席              |     |
| 5   | 地域病院等(公的)         | 芳賀赤十字病院長                   | 本多 正徳                   | 出席              |     |
| 6   | 地域病院等(民間)         | 真岡病院長                      | 横田 徳継                   | 欠席              |     |
| 7   | 地域病院等(有床診)        | 医療法人弘真会理事長<br>(二宮中央クリニック)  | 鈴木 一実                   | 出席              |     |
| 8   | 地区老人福祉施設協議会       | 特別養護老人ホーム椿寿園施設長            | 斉藤 正                    | 出席              |     |
| 9   | 地区老人保健施設協議会       | 医療法人櫻美会理事長<br>(ナーシングホーム青葉) | 櫻井 豊                    | 欠席              |     |
| 10  | 社会福祉関係団体          | 真岡市社会福祉協議会長                | 磯野 里子                   | 出席              |     |
| 11  | 介護従事者確保関係団体       | 芳賀郡市管内介護支援専門員連絡会長          | 石原 幸枝                   | 出席              |     |
| 12  | 住民・患者代表者          | 真岡市女性団体連絡協議会長              | 柳田 裕子                   | 欠席              |     |
| 13  | 医療保険者             | 全国健康保険協会栃木支部長              | 宮崎 務                    | 出席              |     |
| 14  | 学識経験者             | 自治医科大学教授                   | 阿江 竜介                   | 欠席              |     |
| 15  | 市 町               | 真岡市健康増進課長                  | 久保 明紀                   | 出席              |     |
| 16  |                   | 益子町健康福祉課長                  | 梅津 かほる                  | 出席              |     |
| 17  |                   | 茂木町保健福祉課長                  | 櫻井 光一                   | 出席              |     |
| 18  |                   | 市貝町町民くらし課長                 | 國井 美由紀                  | 欠席              |     |
| 19  |                   | 芳賀町健康福祉課長                  | 稲川 英明                   | 欠席              |     |
| 20  |                   | 健康福祉センター                   | 栃木県保健福祉部参事兼県東健康福祉センター所長 | 大原 智子           | 出席  |
| 21  | 民間病院              | 福田記念病院長                    | 福田 晴美                   | 出席              |     |
| 22  |                   | 菊池病院長                      | 菊池 正之                   | 欠席              |     |
| 23  |                   | 芳賀中央病院長                    | 中野 智文                   | 代理:事務次長<br>菊島 章 |     |
| 24  | 有床診療所             | 岡田・小松崎クリニック院長              | 小松崎 一則                  | 代理:師長<br>上野 徳子  |     |
| 25  |                   | 小菅クリニック院長                  | 小菅 周一                   | 欠席              |     |
| 26  |                   | 真岡メディカルクリニック院長             | 伊藤 千春                   | 欠席              |     |
| 27  |                   | 普門院診療所院長                   | 田中 麻香                   | 欠席              |     |
| 28  | 地域医療構想アドバイザー      | 栃木県医師会長                    | 稲野 秀孝                   | 欠席              |     |
| 29  |                   | 栃木県医師会理事                   | 白石 悟                    | 欠席              |     |
| 30  | 事務局<br>県東健康福祉センター | 次長兼総務福祉部長                  | 慶野 英和                   |                 |     |
| 31  |                   | 地域保健部長補佐(総括)               | 齋藤 美保子                  |                 |     |
| 32  |                   | 部長補佐(総括)兼総務企画課長            | 新井 健司                   |                 |     |
| 33  |                   | 総務企画課主査                    | 栗山 悟                    |                 |     |
| 34  | 事務局<br>医療政策課      | 医療政策課長                     | 谷田部 貴                   |                 |     |
| 35  |                   | 地域医療担当主幹(GL)               | 早川 貴裕                   |                 |     |
| 36  |                   | 地域医療担当副主幹(TL)              | 佐藤 臣恵                   |                 |     |
| 37  |                   | 地域医療担当主査                   | 湯澤 武彦                   |                 |     |
| 38  |                   | 地域医療担当主査                   | 竹内 雄飛                   |                 |     |
| 39  |                   | 地域医療担当主任                   | 沼尾 敬介                   |                 |     |
| 40  |                   | 地域医療担当主事                   | 大塚 雅也                   |                 |     |
| 41  |                   | 地域医療担当主事                   | 藤田 梅乃                   |                 |     |
| 42  |                   | 在宅医療・介護連携担当主任              | 大橋 拓哉                   |                 |     |

# 地域医療構想の進捗状況の検証

栃木県 保健福祉部 医療政策課

# 病床機能報告の推移（県東）

**全体の病床数・慢性期の病床数は地域医療構想における必要病床数を充足する方向で推移**



※2015年、2019年、2022年の棒グラフ：当該年の7月1日時点の病床の機能

※2025年（見込）の棒グラフ

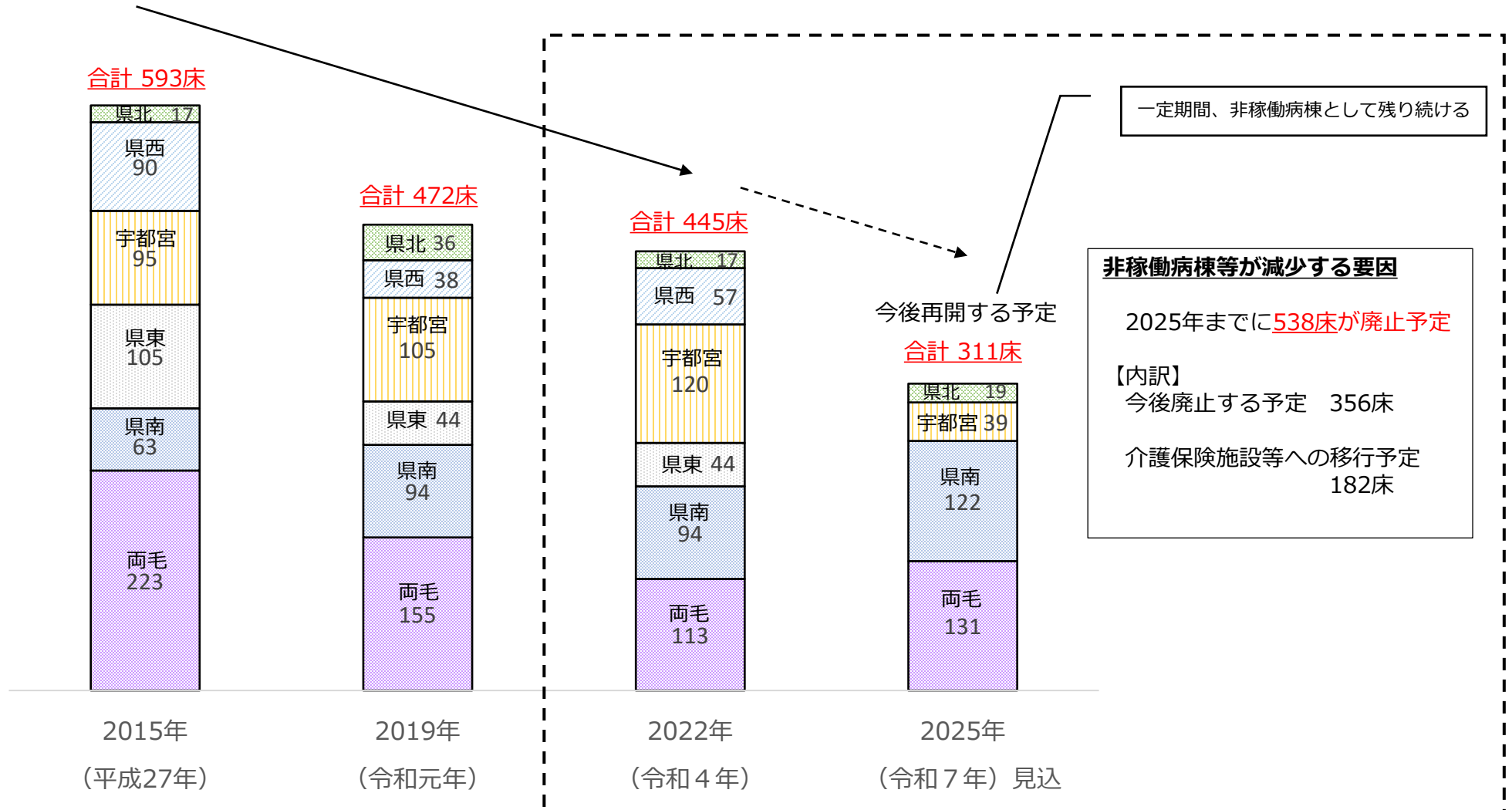
：令和4年病床機能報告において「2025年7月1日時点における病床の機能の予定」として報告された病床数

※休棟等の回答を除く。



# 病床機能報告の推移（全県・非稼働病棟等）

## 非稼働病床数は廃院等により年々減少する方向で推移



令和4年度病床機能報告

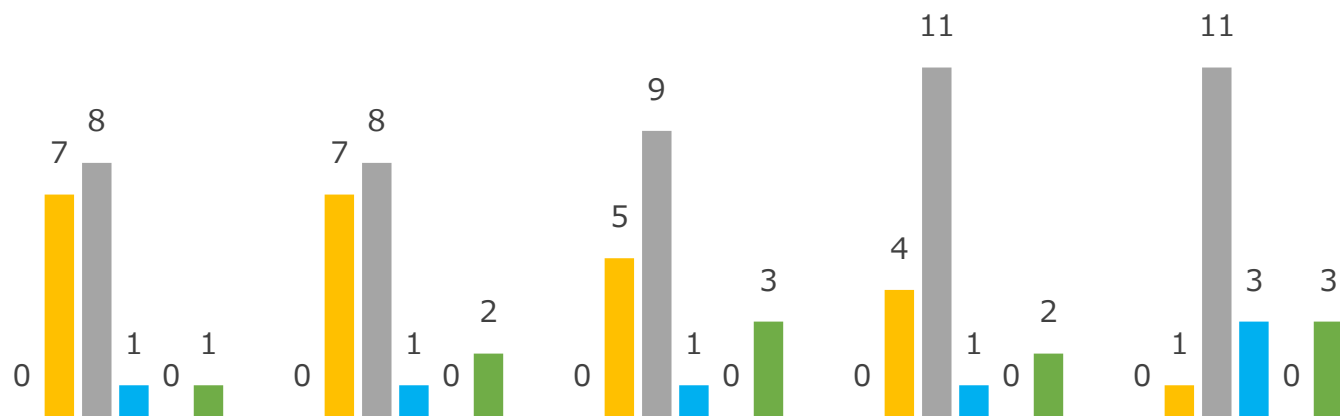
# アンケート調査の概要

|        |                                                                                                                                                                                                                                                                                                                                                                                                                                                                                                                                                                                                                    |
|--------|--------------------------------------------------------------------------------------------------------------------------------------------------------------------------------------------------------------------------------------------------------------------------------------------------------------------------------------------------------------------------------------------------------------------------------------------------------------------------------------------------------------------------------------------------------------------------------------------------------------------|
| 1 調査名  | 次期「保健医療計画」・「医師確保計画」・「外来医療計画」及び「地域医療構想」等に<br>係るアンケート調査                                                                                                                                                                                                                                                                                                                                                                                                                                                                                                                                                              |
| 2 調査対象 | 各地域の地域医療構想調整会議、病院及び有床診療所会議、医療・介護の体制整備に係る<br>協議の場の構成員（計303名）                                                                                                                                                                                                                                                                                                                                                                                                                                                                                                                                                        |
| 3 調査期間 | 令和5（2023）年11月17日～12月4日                                                                                                                                                                                                                                                                                                                                                                                                                                                                                                                                                                                             |
| 4 調査方法 | W E B（Microsoft Forms）<br>※利用できない場合は紙媒体のメール・F A X等による回答も可                                                                                                                                                                                                                                                                                                                                                                                                                                                                                                                                                          |
| 5 調査項目 | <p>① 栃木県保健医療計画について</p> <p>② 栃木県医師確保計画について</p> <p>③ 栃木県外来医療計画について</p> <p>④ 地域医療構想について</p> <p>-1～5 地域のニーズに対する高度急性期機能、急性期、回復期、慢性期、在宅医療・介護サービスの利用可能状況（受療・アクセス・紹介・逆紹介・転院・退院等のしやすさ）</p> <p>-6 上記④-1～5で御回答いただいた病床機能等の充足状況に関連して、地域で生じている問題や課題等を記入してください。</p> <p>-7 現在、地域医療構想における将来の必要病床数と病床機能報告上の病床数に大きな乖離があります。この理由として考えられるものを選択してください（複数選択可）。また、選択肢以外にも御意見等がある場合は「その他」に記入してください。</p> <p>-8 地域医療構想においては「医療機能の分化・連携」（医療機関間の役割分担）を図ることが重要とされています。地域の現状や将来を見据えた時、今後、医療期間の統合や再編等を含め「医療機能の分化・連携」の取組を進めていく上での課題等について御意見等がありましたら記入してください。</p> <p>-9 その他地域医療構想全般について、御意見等がありましたら記入してください。</p> <p>⑤ 在宅医療の整備目標及び介護サービスの見込み量について</p> |
| 6 回答数  | 188（回答率：約62%）                                                                                                                                                                                                                                                                                                                                                                                                                                                                                                                                                                                                      |

# アンケート調査の結果①-1（県東）

地域のニーズに対する各医療機能の利用可能状況（受療・アクセス・紹介・逆紹介・転院・退院等のしやすさ）

**「必要な時に概ね円滑に利用できる」、「どちらとも言えない」という回答が多く、  
明確な不足感はないことが分かった。**



|                       | 高度急性期 | 急性期 | 回復期 | 慢性期 | 在宅医療・介護サービス等 |
|-----------------------|-------|-----|-----|-----|--------------|
| ■ 必要な時に円滑に（十分に）利用できる  | 0     | 0   | 0   | 0   | 0            |
| ■ 必要な時に概ね円滑に利用できる     | 7     | 7   | 5   | 4   | 1            |
| ■ どちらとも言えない           | 8     | 8   | 9   | 11  | 11           |
| ■ 必要な時に円滑には利用しにくい     | 1     | 1   | 1   | 1   | 3            |
| ■ 必要な時に円滑に（十分に）利用できない | 0     | 0   | 0   | 0   | 0            |
| ■ その他                 | 1     | 2   | 3   | 2   | 3            |

※選択理由を記載するために「その他」を選択している場合等があるため、回答数の合計値はアンケート回答数と異なる。

# アンケート調査の結果①-1に係る参考資料

## 必要な時に円滑には利用しにくい理由

### 高度急性期

- 高度急性期機能を謳っていても、実際は受け入れ困難などの場合が多い。 **県北**
- 3次医療機関でも対応できないケースがあり、大学病院へ依頼する事がある。 **県北**
- 疾患・状況問わず「空床がなく、他を当たってくれ」と言われる。探すのが大変 **県北**
- 大血管、心カテが受け容れられない場合がある。ハイリスク妊娠 **宇都宮**

### 急性期

- 高根沢、さくら市に急性期がない。 **県北**
- 転院を依頼しても、転院の受け入れまでにかなりの日数を要する。急性期治療が終了しても、転院を待っているため、入院が長期化→急性期の空きがない→必要な入院患者が受け入れできない→必要な人に必要な医療を提供できない。 **県南**
- 疾患・状況問わず「空床がなく、他を当たってくれ」と言われる。探すのが大変 **県北**
- 夜間・休日は利用しにくい。 **県東**
- 耳鼻科急性期機能が無い。 **宇都宮**

### 回復期

- 受け入れに時間を要し、在院日数が伸びてしまう。 **県南**
- 待機期間が長いなど、タイムリーな受け入れが困難なことがある。 **県北**
- 転院を依頼しても、転院の受け入れまでにかなりの日数を要する。 **県南**
- 入院受け入れ待機期間が長い。 **県北**
- リハビリ対応医療機関が少ない。 **両毛**
- 一定期間が過ぎるとリハビリが中断してしまう。 **県北**
- 脳卒中等で運動機能に損傷がある場合、十分な機能回復ができていないうちに退院を要求されることが多い。また、さらなるリハビリを受けられる施設についても円滑な紹介、引継ぎ等が行われていない。 **両毛**
- 回復期機能の病床が不足していることで、遠方の医療機関を利用せざるを得ない。 **県西**
- 近隣に施設が少ない。 **県西**
- 地域において回復期の病床が少ない。 **県北**
- 転院がスムーズに行えない。 **宇都宮**

# アンケート調査の結果①-1に係る参考資料

## 必要な時に円滑には利用しにくい **理由**

### 慢性期

- ・ 転院待ち時間が長い。 **県南**
- ・ 待機期間が長くタイムリーな受け入れが困難な場合が多い。 **県北**
- ・ 医療行為が必要な慢性期患者（人工呼吸器、胃瘻、経腸栄養）など受け入れ先が見つげにくいことがある。 **県北**
- ・ 入院受け入れ待機期間が長い。 **県北**
- ・ **慢性的な病床不足** **県東**
- ・ 転院がスムーズに行えない。 **宇都宮**
- ・ 長期にわたり療養が必要な患者を把握できていない。 **県西**

### 在宅医療・介護サービス等

- ・ 在宅においては、担当する医師・嘱託医の方針にばらつきがあり、看取りに消極的であったり、医療機関での治療後の受け入れが困難となる事例があるため。 **県南**
- ・ 地域により、介護調査に時間を要しタイムリーな支援が出来ないことがある。 **県北**
- ・ 24時間対応の在宅医療が未整備 **県北**
- ・ その時の患者の状態に見合った介護度になっておらず、十分な介護サービスが受けられない場合があります。 **県北**
- ・ 在宅医療について、患者・家族・関係者が利用やアクセスを知らないことがある。 **県北**
- ・ 在宅診療の医療機関が大田原市には6か所しかなく在宅医療がスムーズにできないとの声もきかれています。 **県北**
- ・ 在宅医療を行っている診療所等の数が少なく、かかりつけ医に診てもらえない。 **両毛**
- ・ 医師不足、施設不足、かつ効率が悪い。 **県北**
- ・ 在宅医療を担う医師が少ない。 **県北**
- ・ 提供不足 **県西**
- ・ **医療資源情報にアクセスしにくい。** **県東**
- ・ 在宅医療の受け皿が少ないと感じる。 **両毛**

# アンケート調査の結果①-1に係る参考資料

## 必要な時に円滑に（十分に）利用できない理由

### 急性期

- 救急搬送が受入れ困難なことがある。特に高齢者の肺炎、心不全 **県北**
- 救急医療が重なった時。空床がない時、夜間、休日など医療従事者が少ない時、緊急手術のための麻酔医が確保できない時 **宇都宮**

### 回復期

- 脳梗塞などの機能障害を伴う疾患 **両毛**
- 脳血管疾患などのリハビリなど他医療圏に頼っていると思う。 **県西**

### 慢性期

- 後遺症など機能障害を伴う疾患 **両毛**
- 療養型病棟は常に満床で、転院までに数か月かかるケースがある。 **県南**

### 在宅医療・介護サービス等

- 山間部では、在宅医療や介護サービスが届かない地域が多く、全く利用できない場合が多い状況 **県西**
- 在宅医療は充足したと感じる。むしろ患者を取り合う状況。介護従事者の不足は非常に深刻。在宅医療の受容を支えきれない。 **宇都宮**

## 自由意見

### 高度急性期

- ・ 満床の為に受け入れ困難なことがある。 県南
- ・ それぞれの疾患が常に一様に発症するわけではない。事故や感染症も含め、季節を始め様々な要因で重なって傷病が生ずる一方で、空床が生ずることもある。また、救急医療では同時対応数に限度がある。過不足を一言で済ませることはできない。 宇都宮

### 回復期

- ・ 医療圏における回復期病床が不足している。当院は回復期病床を有しており、ほぼ満床に近い運用となっている。 県北
- ・ 回復期機能が曖昧なままアンケートを取ることに異論を呈する。回復期病棟と回復期リハビリテーション病棟とは同じではない。現実に回復期病床（棟）は存在していない。回復期リハビリテーション病棟に限れば、必要な時に利用できている。 宇都宮
- ・ 地域で行うリハビリテーションについて希望しても空き待ちになる場合が多い。 県東

### 慢性期

- ・ 満床のことが多く、入院できない。 県北

### 在宅医療・介護サービス等

- ・ 利用者側の要因で在宅医療を選択できないことが多い。 県南
- ・ 眼科に関しては大きな問題はない。 県北
- ・ 入院後の生活不活発状態（フレイル）について介護保険の区分変更で対応している。医療的なりハビリ機能訓練が必要な場合がある。 県北
- ・ 特に一人暮らしで家族がいない場合、転院等について難航する。 県東

# アンケート調査の結果①-2

## 病床機能等の充足状況に関連した地域で生じている問題や課題等

### 大きな問題はない



ほぼ充足している  
両毛

現時点で大きな問題は生じていない  
宇都宮

特筆する問題は生じていないものの、十分にとまでは言えない状況  
県北

急性期、回復期から療養病床への転院連携は、スムーズに行われており、急性期病院の救急対応等に対する病床確保にも、一定の効果が  
あると思われる  
県南

### 病床の不足がある

回復期リハビリテーションが不足  
両毛

回復期の病床が不足しているため、医療圏外へ紹介しなければならない場合がある  
県東

回復期・慢性期病床が不足し、転院先の確保に難渋している  
両毛

夜間・休日にも対応可能な急性期病床が南那須地区では不足  
県北

急性期を過ぎ、回復期・慢性期への入院継続の際に病床が空くの待つ日にちがある  
県南

県南地域では、急性期・慢性期病床が過剰  
県南

回復期病床が不足していることで、十分な社会復帰ができず、要介護者の人数を増やしている  
両毛

慢性期機能の病床不足を感じる。長期入院による減算が現状にマッチしていないのでは  
県南



### 人員の不足がある



急性期病床は足りていても、医療スタッフ確保の問題で、夜間時の受診が必ずしも円滑でない  
県北

それぞれの病院・診療所・施設が役割意識を強く持ち、機能するためには人材の確保は重要  
県北

回復期・慢性期担当の医師不足のため、受入患者の限定や受入れの延期などがあると思われる  
県北

がん診療に関しては看護師、医師の不足により満足いくがん治療が提供されていない。手術室の看護師不足や麻酔科の医師不足によりがんの手術が十分に提供できるとは言えない。  
宇都宮

訪問薬剤指導は主に痛業務時間外  
に行うため、人員や労力が不足  
県東

※同じような内容をまとめる等、一部加工している場合があります。



# アンケート調査の結果①-3

## 病床機能等の充足状況に関連した地域で生じている問題や課題等

### 医療機能の分化・連携や医療提供体制の不足がある

連携・情報交換が不足

宇都宮

小児の夜間休日診療、産科・婦人科の外来及び入院機能が弱い

県西

地域包括病床の活用について地域の認識が薄いと感じる。地域包括病床を効果的に活用せずに、高齢者医療によって超急性期病床をひっ迫するようなことは問題だと感じる

県北

夜間・休日の在宅医療が不足していることで、夜間・休日の要介護者の救急外来受診が多いといった問題が生じている

県北

患者と家族側の意識の問題が多いので病床機能等の問題ではないと考えているが、終末期入院から在宅医療への移行がもっと早い時期に出来るなら良かったと思われる事例を耳にする機会がある

宇都宮

在宅医療の後方支援病院が少ない

県南

在宅療養支援診療所はもう少し増えてほしい

県西

急性期での必要な治療が済んだ後の移行が難しい

両毛

地域に主治医がいる人が在宅医療を利用する場合に連携が適切に行われにくい（主治医と在診医）

県東

自宅退院が困難な医療依存度が高い高齢者については、介護施設に入所できず、療養型病院に転院をお願いするしかないが、療養型病院はほぼ満床で、待機期間が長く、適正な時期に転院ができなことが多い

県南

認知機能の低下した患者や生活保護者の転院に苦慮

宇都宮

### その他

有床診療所は入院基本料が安く、有床診療所を維持することが経営的に苦しい

県北

診療科ごとに意見を聞いた方がよい

宇都宮

計画に沿った病床整備については、行政の牽引力と医療施設との密な情報交換が不可欠と感じている

両毛

人口減少地域において病床削減を実現したにもかかわらず、増床が図られている。回復期を含めた病床必要数の再調査が必要

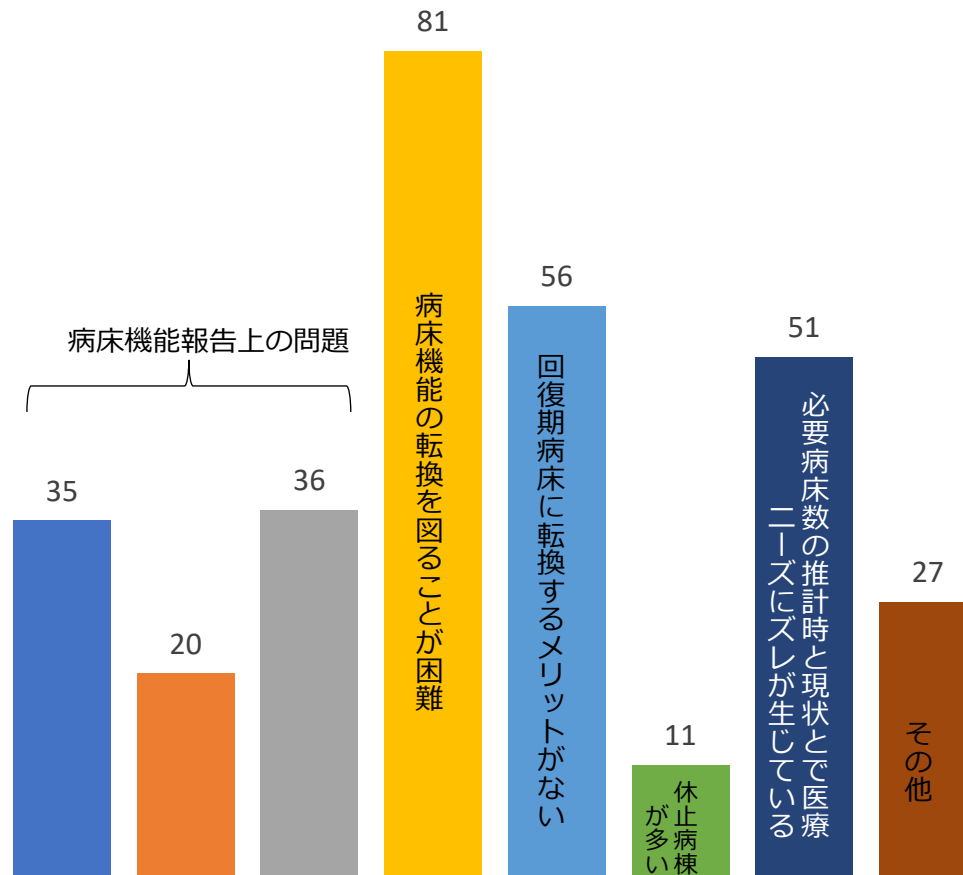
県西



# アンケート調査の結果②

## 地域医療構想における将来の必要病床数と病床機能報告上の病床数との大きな乖離の理由

- 「病床機能の転換を図ることが困難な状況にある」、「急性期病床・慢性期病床から回復期病床に転換するメリットがない」の順に回答が多く、現状維持の環境によって機能転換が進まないことが要因の一つであることが分かった。
- 「必要病床数の推計時と現状とで医療ニーズにズレが生じている」、「病床機能報告上の問題」といった制度上の問題を要因とする回答も多かった。



- 病床機能報告制度上の問題（入院基本料や特定入院料等に紐づかない医療機能の曖昧な分類）
- 病床機能報告制度上の問題（病棟単位での報告）
- 病床機能報告制度上の問題（医療機関による医療機能の自主的な選択に基づく報告）
- 病床機能の転換を図ることが困難な状況にある（現状維持で精一杯、医師・看護師等の医療従事者の確保が進まない等）
- 急性期病床・慢性期病床から回復期病床に転換するメリットがない（診療報酬、補助金 など）
- 休止病床が多い
- 必要病床数の推計時と現状とで医療ニーズにズレが生じている
- その他

※複数回答（選択）可

# アンケート調査の結果③-1

今後、医療機関の統合や再編等を含め「医療機能の分化・連携」の取組を進めていく上での課題等



- 財政支援 **県南**
- 収益の担保が充分になされているかが不安 **県北**
- 必要とは思いますが希望する役割から外れた場合、病院経営にも影響が出るため、実施には課題も多いと思う。 **宇都宮**
- ベッドを埋めていないと経営的に安定しないため、必要時に空きがなくなってしまう。 **県南**



- 回復期の定義が曖昧なままで議論されていることが最大の問題。しっかりした回復期の定義や診療報酬制度がなく、経済的検討をするにもその保証がない。従って、現状からの変更には足踏みをしてしまう。一方で回復期リハビリテーション病棟はすでに余り気味になってきた。また、急性期病棟の中に回復期レベルの患者が紛れている理由や必要性が内在されたままである。患者の立場からすれば、急性期病院へ入院し数日で回復期病院へ転院、そして慢性期病院へ転院という流れは転入院手続きを含めて複雑・難儀。机上の論議をするにも回復期の定義が曖昧なままで、国民の理解も進みにくい。国に提議すべき問題点に目をつむって、制度のみを押し進めているように思われる。これからの世代に胸を張って渡せる制度設計が望まれる。 **宇都宮**
- 経営・人事面でも統合、あるいは連携する関係性を構築しないと進まないのでは。 **県南**
- 医療側の意識改革も必要だが、医療機能の分化・連携について患者側の理解も必要と考える。 **県南**
- 厚労省の提唱している地域包括ケアのモデルからみて、現在の2次医療圏が広すぎて、分化していくには距離の壁を感じる。 **県北**

# アンケート調査の結果③-2

## 今後、医療機関の統合や再編等を含め「医療機能の分化・連携」の取組を進めていく上での課題等



- 現在は、各医療機関の意向調査を行っている段階で、地域における各医療機関の役割や分担について議論が十分とは言えない状況にある。例えば、県北地域の保健医療圏は地域が広く、今後の調整の中では地域を分けての議論も必要と思う。 **県北**
- 地域間・診療科間の医師の偏在、医師の働き方改革への対応が大きな課題 **県北**
- 100床規模の病院の目線になるが、医療は医師の裁量によって病院自体の機能が大きく変わってしまうため、医師の安定した定着によって分化、連携が進むものとする。高度急性期を担う医療機関がその仕事を全うしても、その後を担う医療機関が機能を果たせず連携が難しくなる。大きな医療機関も、小さな医療機関も安定した医師の定着が大きな課題だと感じる。 **県北**
- 公的医療機関ですら分化連携ができていない中で、私立病院を含めた連携等は非常に困難と考える。 **宇都宮**
- 一時的な入院による疾患治療後の廃用症候群について、リハビリ機能訓練で改善が可能なことが多い。医療と介護の役割を、今できるようになったことなど、アップデートの研修が必要 **県北**
- 自ら機能転換を決断してもらうのは経営や自負心などから困難なことだと思われる。意見収集と決定までの期間が困難かもしれないが、客観指標として退院患者やその家族の利用者評価を募り、機能分化の指標の参考にするのはどうか。 **宇都宮**
- 栃木県は公的公立病院が他の都道府県に比べ少ない。栃木県には大学病院が2つ（3つ）あるが、それぞれの大学病院で自院及び関連病院を維持するだけで精一杯であるのと、基本私立であるので、自院の経営を優先することになる。公立公的病院で高度救命救急医療やへき地医療などを提供する事のできる病院が少ない。少ない上に機能を果たしていない病院がいくつかあり、済生会などに医療の需要が集中し、疲弊している病院も出てきている。公的な医療を充実させるためには、医療提供の効率化を図るために、公立病院を新たに作るか、現在ある公立公的病院を統廃合し、これからの医療ニーズに応える必要があると考える。 **宇都宮**

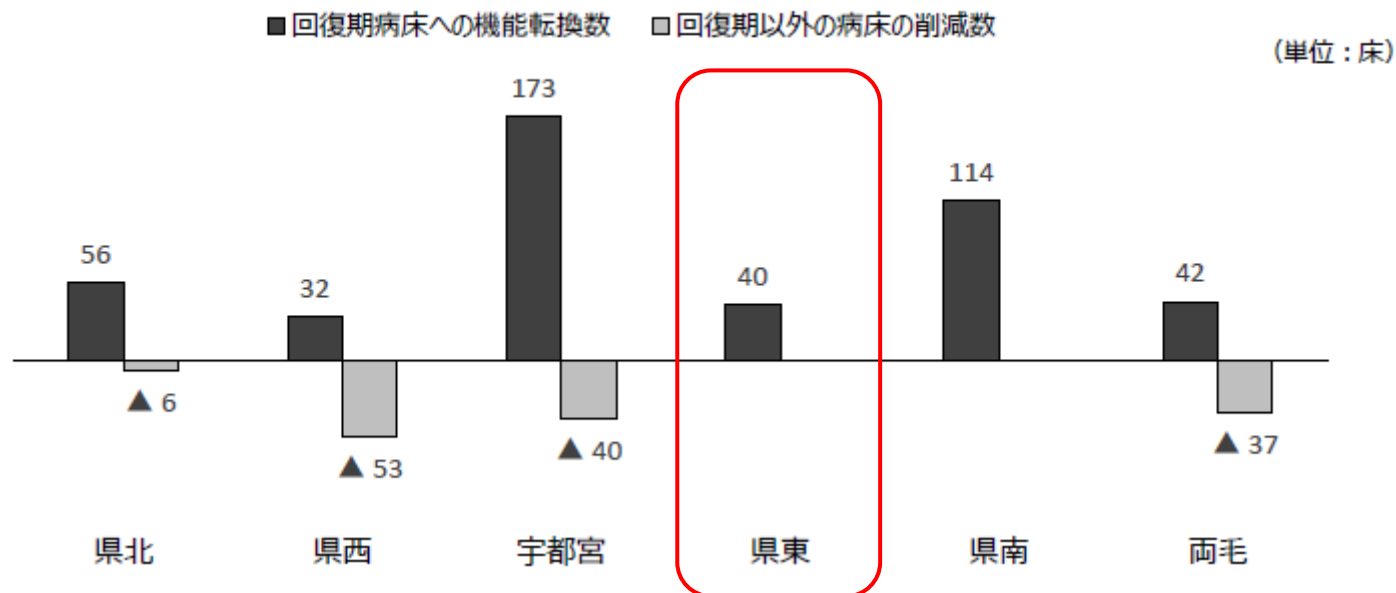
# アンケート調査の結果④

## その他地域医療構想全般について

- 少ない医療資源を有効に使うため、病院間での機能分化を図ることには基本的に賛成ですが、**機能分化することでの得られる診療報酬の偏り、住民の遠距離受診の問題については、同時に対策を検討する必要があります**と考えます。 **県北**
- **他県の成功例を参考に**してはどうか。 **宇都宮**
- 機能毎の実病床数と地域医療構想で目指す病床配分のギャップが、どのような背景から生まれているかが、解り難い。**自院が将来的に病床転換すべきかどうかを図ることがあるとするなら、やはり、地域の医療ニーズに裏打ちされた判断材料を得ることが出来ればよい**と感じる。こうしたものは、自助努力によるデータ収集、マーケティング等により解決しなくてはならないと考えているが、地域医療構想の中から、そうしたことへのヒントを掴めるよう、その内容を更に深堀して行きたい。 **県南**
- 地域医療構想が進まない原因は、**切迫感や危機感が足りないから**では。 **県南**
- **大枠の方向性を示して**頂けると幸いです。 **県西**
- 地域医療構想の基礎データが、レセプトデータで、疾患治療に必要なコスト分析はなされていますが、**廃用症候群や生活機能障害など、介護負担に関わる指標がありません**。急性期から回復期への移行を数値的に評価するにはデータ不足です。介護系のしっかりしたデータの「ライフ」などのデータを取り入れるのも良いと思います。 **県北**
- 国の方針と地方の状況との違い、医療機関と地域住民の考えの違いが、埋まらない状況のなか、進んでいる内容もたくさんあるため、**啓蒙活動を活発に行なっていく必要がある**と思います。 **県西**
- やはり**医師不足の解消が必要**と思います。 **県西**
- 病床機能報告の機能別の数と病床の必要量の推計の数値には、病棟単位の集計があることの違いがあって、さらには医療機関の判断で医療機能を決めている部分もあり、正しい実態が反映されていない。そのため、**実態を反映した機能別の必要数量を把握するためには病床単位で把握する必要がある**と考える。 **宇都宮**
- 病院から統合や再編の希望があれば別だが、**この会議主導で統合か再編を勧告するのは困難**と思う。 **宇都宮**
- **民間医療機関は厳しい経営環境**にあります。人口減少による収入減のなか、経営が成り立つか生き残りをかけて日々努力しています。医療機関同士は基本的に競合しますので、地域の医療機関は経営が困難であったり自身が高齢となったりで自然淘汰されていくでしょう。過剰な医療設備は重荷になり集客できなければ破綻します。それをお互いの話し合いで変えるのは相当難しいですが、規模の縮小や閉院の情報が早期に共有できることは混乱を避けるために有用と考えます。また**行政に期待することは、住民にとってどうしても必要な医療を残していくその判断**だと思っています。この地域医療構想において見極めていただければ幸いです。 **県北**
- **回復期の定義をいい加減にしたままでの議論を進めないで**欲しい。誤解のまま、放置しているのが現状といえる。 **宇都宮**
- **医師の働き方改革実施にともなう各病院の対応がどのようになるかを1～2年程度見極め**たうえで協議した方が良いのかなと思います。 **県北**
- 長年いわれている県立病院・市立医療センター等の創設など、**最終的に何があっても責任を持つような病院がなければ、救急医療を含め県の急性期医療は破綻する**と考える。 **宇都宮**
- まずは**医療者の確保を優先し、確保した上で、地域医療構想を考えないと、机上の空論になりかねない**。 **宇都宮**
- **山間部の住民は、医療機関までの距離が遠い上に、受診時の待ち時間がかなりかかるため、負担が大きい状況**です。医師不足だけではない原因があるのかどうか分かりませんが、待ち時間が少しでも短縮されることを望んでおります。 **県西**
- 今後、医療機関の統合や再編等は想定されることと思いますが、その際、**病院内薬局・建物内薬局・敷地内薬局・地域保険薬局のあり方について十分に協議された上での仕組み作りが必要かつ大切なこと**だと思います。 **県西**

# (参考)基金による病床機能転換整備の実績

| 年度           | H26 | H27  | H28  | H29  | H30  | R元  | R 2 | R 3   | R 4  | 合計           |
|--------------|-----|------|------|------|------|-----|-----|-------|------|--------------|
| 回復期病床への機能転換数 | - 床 | 72 床 | 42 床 | 68 床 | 78 床 | 4 床 | 4 床 | 176 床 | 13 床 | <b>457 床</b> |
| 回復期以外の病床の削減数 | - 床 | - 床  | - 床  | - 床  | 37 床 | - 床 | 6 床 | 18 床  | 75 床 | <b>136 床</b> |



# 令和5年度病床機能報告 集計結果の概要（速報版）

栃木県 保健福祉部 医療政策課

# 病床機能報告

## 報告の概要

- 一般病床・療養病床を有する医療機関が、病棟単位を基本として当該病床で担っている医療機能の現状と今後の方向、その他具体的な報告事項を報告
- 都道府県の地域医療構想の策定等に資する資料を得ることを目的とする

| 報告様式の種類 |                     | 主な報告項目                                                                                                                     |
|---------|---------------------|----------------------------------------------------------------------------------------------------------------------------|
| 様式 1    | [病院]<br>基本票・施設票・病棟票 | <ul style="list-style-type: none"><li>各病棟の病床が担う医療機能</li><li>構造設備（医療機器等）・人員配置</li><li>入退院、救急医療、リハビリテーション、手術等の実施状況</li></ul> |
|         | [有床診療所]<br>診療所票     |                                                                                                                            |
| 様式 2    | 基本票・病棟票             | <ul style="list-style-type: none"><li>算定する入院基本料・特定入院料等の状況</li><li>有床診療所の多様な機能の状況<br/>(手術の実施状況、がん・脳卒中等への治療状況等)</li></ul>    |



# 令和5(2023)年度病床機能報告 集計結果の概要 (速報版)

2024/2/16 時点

- 病床機能報告は、一般病床及び療養病床を有する医療機関のそれぞれの病棟が担っている医療機能を把握するとともに、その報告を基に、地域における医療機能の分化・連携を進めることを目的に、医療法第30条の13の規定に基づき実施されている制度です。
- 各医療機関は、その有する病床が主に担っている医療機能を自主的に選択し、病棟単位でその医療機能について毎年1回、都道府県に報告することを求められています。

## 【栃木県における病床機能報告の活用】

目指すべき医療提供体制の実現に向け、地域医療構想調整会議において各圏域の報告状況を共有し、次の取組の推進を図っています。

- 病床機能の「見える化」による、地域で不足している病床機能への転換
- 各医療機関の役割分担及び連携の充実・強化

1. 調査時期 : 令和5(2023)年10月～令和6(2024)年1月

2. 報告状況

| 区分     | 医療機能・構造設備/人員配置<br>(報告様式1) | 具体的な医療の内容<br>(報告様式2) |
|--------|---------------------------|----------------------|
| 病院+診療所 | 98.3% (171/174)           | 98.3% (171/174)      |
| 病院     | 97.8% (87/89)             | 97.8% (87/89)        |
| 診療所    | 98.8% (84/85)             | 98.8% (84/85)        |

3. 結果概要

| 医療圏    | 令和5(2023)年7月1日時点 |       |       |       |               |               |        | 令和7(2025)年7月1日時点 |           |           |           |            |            |               |         |
|--------|------------------|-------|-------|-------|---------------|---------------|--------|------------------|-----------|-----------|-----------|------------|------------|---------------|---------|
|        | 高度急性期            | 急性期   | 回復期   | 慢性期   | 休棟中<br>(再開予定) | 休棟中<br>(廃止予定) | 計      | R7<br>高度急性期      | R7<br>急性期 | R7<br>回復期 | R7<br>慢性期 | R7<br>休棟予定 | R7<br>廃止予定 | R7介護保険<br>施設等 | R7<br>計 |
| 県北医療圏  | 395              | 1,459 | 264   | 759   | 33            | 0             | 2,910  | 395              | 1,408     | 320       | 702       | 52         | 0          | 33            | 2,910   |
| 県西医療圏  | 143              | 772   | 70    | 393   | 25            | 33            | 1,436  | 143              | 739       | 38        | 319       | 0          | 150        | 47            | 1,436   |
| 宇都宮医療圏 | 501              | 2,100 | 737   | 1,278 | 101           | 4             | 4,721  | 501              | 2,141     | 737       | 1,238     | 38         | 66         | 0             | 4,721   |
| 県東医療圏  | 47               | 541   | 40    | 154   | 44            | 0             | 826    | 47               | 566       | 40        | 154       | 0          | 19         | 0             | 826     |
| 県南医療圏  | 1,936            | 1,554 | 594   | 669   | 121           | 15            | 4,889  | 1,960            | 1,548     | 594       | 669       | 112        | 6          | 0             | 4,889   |
| 両毛医療圏  | 41               | 1,257 | 244   | 639   | 213           | 0             | 2,394  | 41               | 1,263     | 237       | 715       | 95         | 43         | 0             | 2,394   |
| 計      | 3,063            | 7,683 | 1,949 | 3,892 | 537           | 52            | 17,176 | 3,087            | 7,665     | 1,966     | 3,797     | 297        | 284        | 80            | 17,176  |
|        | 16,587           |       |       | 589   |               |               |        | 16,812           |           |           | 364       |            |            |               |         |

※参考

| 令和7(2025)年<br>必要病床数 | 高度急性期 | 急性期   | 回復期   | 慢性期   | 計      |
|---------------------|-------|-------|-------|-------|--------|
|                     | 1,728 | 5,385 | 5,179 | 3,166 | 15,458 |
| 県北                  | 232   | 830   | 922   | 501   | 2,485  |
| 県西                  | 105   | 459   | 358   | 272   | 1,194  |
| 宇都宮                 | 437   | 1,457 | 1,363 | 1,167 | 4,424  |
| 県東                  | 61    | 271   | 200   | 154   | 686    |
| 県南                  | 687   | 1,735 | 1,762 | 573   | 4,757  |
| 両毛                  | 206   | 633   | 574   | 499   | 1,912  |

# 県北

| 医療機関名        | 令和5(2023)年7月1日時点 |       |     |     |               |               |       | 令和7(2025)年7月1日時点 |           |           |           |            |            |               |         |
|--------------|------------------|-------|-----|-----|---------------|---------------|-------|------------------|-----------|-----------|-----------|------------|------------|---------------|---------|
|              | 高度急性期            | 急性期   | 回復期 | 慢性期 | 休棟中<br>(再開予定) | 休棟中<br>(廃止予定) | 計     | R7<br>高度急性期      | R7<br>急性期 | R7<br>回復期 | R7<br>慢性期 | R7<br>休棟予定 | R7<br>廃止予定 | R7介護保険<br>施設等 | R7<br>計 |
| なす療育園        | 0                | 0     | 0   | 55  | 0             | 0             | 55    | 0                | 0         | 0         | 55        | 0          | 0          | 0             | 55      |
| 那須赤十字病院      | 57               | 397   | 0   | 0   | 0             | 0             | 454   | 57               | 397       | 0         | 0         | 0          | 0          | 0             | 454     |
| 那須中央病院       | 0                | 94    | 0   | 75  | 0             | 0             | 169   | 0                | 40        | 56        | 73        | 0          | 0          | 0             | 169     |
| 室井病院         | 0                | 29    | 0   | 0   | 0             | 0             | 29    | 0                | 29        | 0         | 0         | 0          | 0          | 0             | 29      |
| 矢板南病院        | 0                | 0     | 0   | 138 | 0             | 0             | 138   | 0                | 0         | 0         | 138       | 0          | 0          | 0             | 138     |
| 国際医療福祉大学塩谷病院 | 0                | 150   | 46  | 44  | 0             | 0             | 240   | 0                | 150       | 46        | 44        | 0          | 0          | 0             | 240     |
| 那須北病院        | 0                | 50    | 50  | 0   | 0             | 0             | 100   | 0                | 50        | 50        | 0         | 0          | 0          | 0             | 100     |
| 国際医療福祉大学病院   | 332              | 76    | 0   | 0   | 0             | 0             | 408   | 332              | 76        | 0         | 0         | 0          | 0          | 0             | 408     |
| 黒磯病院         | 0                | 19    | 0   | 36  | 0             | 0             | 55    | 0                | 22        | 0         | 0         | 0          | 0          | 33            | 55      |
| 福島整形外科病院     | 0                | 60    | 0   | 0   | 0             | 0             | 60    | 0                | 60        | 0         | 0         | 0          | 0          | 0             | 60      |
| 菅間記念病院       | 6                | 272   | 0   | 60  | 0             | 0             | 338   | 6                | 272       | 0         | 60        | 0          | 0          | 0             | 338     |
| 栃木県医師会塩原温泉病院 | 0                | 0     | 149 | 50  | 0             | 0             | 199   | 0                | 0         | 149       | 50        | 0          | 0          | 0             | 199     |
| 黒須病院         | 0                | 144   | 0   | 46  | 0             | 0             | 190   | 0                | 144       | 0         | 46        | 0          | 0          | 0             | 190     |
| 那須南病院        | 0                | 100   | 0   | 50  | 0             | 0             | 150   | 0                | 100       | 0         | 50        | 0          | 0          | 0             | 150     |
| 菅又病院         | 0                | 0     | 0   | 46  | 0             | 0             | 46    | 0                | 0         | 0         | 46        | 0          | 0          | 0             | 46      |
| 高根沢中央病院      | 0                | 0     | 0   | 53  | 0             | 0             | 53    | 0                | 0         | 0         | 53        | 0          | 0          | 0             | 53      |
| 高野病院         | 0                | 0     | 0   | 50  | 0             | 0             | 50    | 0                | 0         | 0         | 50        | 0          | 0          | 0             | 50      |
| 原眼科医院        | 0                | 11    | 0   | 0   | 0             | 0             | 11    | 0                | 11        | 0         | 0         | 0          | 0          | 0             | 11      |
| だいなりハビリクリニック | 0                | 0     | 19  | 0   | 0             | 0             | 19    | 0                | 0         | 19        | 0         | 0          | 0          | 0             | 19      |
| 齊藤内科医院       | 0                | 0     | 0   | 0   | 14            | 0             | 14    | 0                | 0         | 0         | 0         | 14         | 0          | 0             | 14      |
| 井上眼科医院       | 0                | 3     | 0   | 0   | 0             | 0             | 3     | 0                | 3         | 0         | 0         | 0          | 0          | 0             | 3       |
| 藤田医院         | 0                | 0     | 0   | 18  | 0             | 0             | 18    | 0                | 0         | 0         | 18        | 0          | 0          | 0             | 18      |
| きうち産婦人科医院    | 0                | 0     | 0   | 0   | 19            | 0             | 19    | 0                | 0         | 0         | 0         | 19         | 0          | 0             | 19      |
| 尾形クリニック      | 0                | 19    | 0   | 0   | 0             | 0             | 19    | 0                | 19        | 0         | 0         | 0          | 0          | 0             | 19      |
| 村井胃腸科外科クリニック | 0                | 0     | 0   | 19  | 0             | 0             | 19    | 0                | 0         | 0         | 19        | 0          | 0          | 0             | 19      |
| 伊野田眼科クリニック   | 0                | 8     | 0   | 0   | 0             | 0             | 8     | 0                | 8         | 0         | 0         | 0          | 0          | 0             | 8       |
| さくら産院        | 0                | 18    | 0   | 0   | 0             | 0             | 18    | 0                | 18        | 0         | 0         | 0          | 0          | 0             | 18      |
| たかはし眼科       | 0                | 5     | 0   | 0   | 0             | 0             | 5     | 0                | 5         | 0         | 0         | 0          | 0          | 0             | 5       |
| 見川医院         | 0                | 0     | 0   | 19  | 0             | 0             | 19    | 0                | 0         | 0         | 0         | 19         | 0          | 0             | 19      |
| なすのがはらクリニック  | 0                | 4     | 0   | 0   | 0             | 0             | 4     | 0                | 4         | 0         | 0         | 0          | 0          | 0             | 4       |
| 計            | 395              | 1,459 | 264 | 759 | 33            | 0             | 2,910 | 395              | 1,408     | 320       | 702       | 52         | 0          | 33            | 2,910   |

# 県西

| 医療機関名          | 令和5(2023)年7月1日時点 |     |     |     |               |               |       | 令和7(2025)年7月1日時点 |           |           |           |            |            |               |         |
|----------------|------------------|-----|-----|-----|---------------|---------------|-------|------------------|-----------|-----------|-----------|------------|------------|---------------|---------|
|                | 高度急性期            | 急性期 | 回復期 | 慢性期 | 休棟中<br>(再開予定) | 休棟中<br>(廃止予定) | 計     | R7<br>高度急性期      | R7<br>急性期 | R7<br>回復期 | R7<br>慢性期 | R7<br>休棟予定 | R7<br>廃止予定 | R7介護保険<br>施設等 | R7<br>計 |
| 御殿山病院          | 0                | 55  | 0   | 144 | 0             | 0             | 199   | 0                | 55        | 0         | 144       | 0          | 0          | 0             | 199     |
| 上都賀総合病院        | 139              | 163 | 0   | 0   | 0             | 0             | 302   | 139              | 163       | 0         | 0         | 0          | 0          | 0             | 302     |
| 川上病院           | 0                | 0   | 42  | 0   | 25            | 0             | 67    | 0                | 0         | 0         | 0         | 0          | 67         | 0             | 67      |
| 日光市民病院         | 0                | 53  | 0   | 43  | 0             | 0             | 96    | 0                | 43        | 10        | 43        | 0          | 0          | 0             | 96      |
| 足尾双愛病院         | 0                | 24  | 0   | 42  | 0             | 0             | 66    | 0                | 24        | 0         | 40        | 0          | 2          | 0             | 66      |
| 森病院            | 0                | 42  | 0   | 72  | 0             | 0             | 114   | 0                | 19        | 0         | 0         | 0          | 48         | 47            | 114     |
| 今市病院           | 0                | 129 | 0   | 0   | 0             | 0             | 129   | 0                | 129       | 0         | 0         | 0          | 0          | 0             | 129     |
| 日光野口病院         | 0                | 0   | 28  | 92  | 0             | 0             | 120   | 0                | 0         | 28        | 92        | 0          | 0          | 0             | 120     |
| 獨協医科大学日光医療センター | 4                | 195 | 0   | 0   | 0             | 0             | 199   | 4                | 195       | 0         | 0         | 0          | 0          | 0             | 199     |
| 大野医院           | 0                | 17  | 0   | 0   | 0             | 0             | 17    | 0                | 17        | 0         | 0         | 0          | 0          | 0             | 17      |
| 細川内科・外科・眼科     | 0                | 19  | 0   | 0   | 0             | 0             | 19    | 0                | 19        | 0         | 0         | 0          | 0          | 0             | 19      |
| 竹村内科腎クリニック     | 0                | 19  | 0   | 0   | 0             | 0             | 19    | 0                | 19        | 0         | 0         | 0          | 0          | 0             | 19      |
| 鹿沼脳神経外科        | 0                | 19  | 0   | 0   | 0             | 0             | 19    | 0                | 19        | 0         | 0         | 0          | 0          | 0             | 19      |
| 吉沢眼科医院         | 0                | 11  | 0   | 0   | 0             | 0             | 11    | 0                | 11        | 0         | 0         | 0          | 0          | 0             | 11      |
| 小林産婦人科医院       | 0                | 0   | 0   | 0   | 0             | 14            | 14    | 0                | 0         | 0         | 0         | 0          | 14         | 0             | 14      |
| 阿久津医院          | 0                | 12  | 0   | 0   | 0             | 0             | 12    | 0                | 12        | 0         | 0         | 0          | 0          | 0             | 12      |
| 新沢外科           | 0                | 0   | 0   | 0   | 0             | 19            | 19    | 0                | 0         | 0         | 0         | 0          | 19         | 0             | 19      |
| 亀森レディースクリニック   | 0                | 14  | 0   | 0   | 0             | 0             | 14    | 0                | 14        | 0         | 0         | 0          | 0          | 0             | 14      |
| 計              | 143              | 772 | 70  | 393 | 25            | 33            | 1,436 | 143              | 739       | 38        | 319       | 0          | 150        | 47            | 1,436   |

# 宇都宮①

| 医療機関名               | 令和5(2023)年7月1日時点 |     |     |     |               |               |     | 令和7(2025)年7月1日時点 |           |           |           |            |            |               |         |
|---------------------|------------------|-----|-----|-----|---------------|---------------|-----|------------------|-----------|-----------|-----------|------------|------------|---------------|---------|
|                     | 高度急性期            | 急性期 | 回復期 | 慢性期 | 休棟中<br>(再開予定) | 休棟中<br>(廃止予定) | 計   | R7<br>高度急性期      | R7<br>急性期 | R7<br>回復期 | R7<br>慢性期 | R7<br>休棟予定 | R7<br>廃止予定 | R7介護保険<br>施設等 | R7<br>計 |
| 鷲谷記念病院              | 0                | 51  | 0   | 59  | 0             | 0             | 110 | 0                | 51        | 0         | 59        | 0          | 0          | 0             | 110     |
| 飯田病院                | 0                | 0   | 0   | 120 | 0             | 0             | 120 | 0                | 0         | 0         | 120       | 0          | 0          | 0             | 120     |
| 上野病院                | 0                | 0   | 0   | 103 | 0             | 0             | 103 | 0                | 0         | 0         | 103       | 0          | 0          | 0             | 103     |
| 報徳会宇都宮病院            | 0                | 59  | 0   | 60  | 0             | 0             | 119 | 0                | 59        | 0         | 60        | 0          | 0          | 0             | 119     |
| JCHOうつのみや病院         | 0                | 98  | 95  | 0   | 6             | 0             | 199 | 0                | 98        | 95        | 0         | 6          | 0          | 0             | 199     |
| 皆藤病院                | 0                | 0   | 0   | 79  | 0             | 0             | 79  | 0                | 0         | 0         | 79        | 0          | 0          | 0             | 79      |
| 宇都宮リハビリテーション病院      | 0                | 0   | 96  | 0   | 0             | 0             | 96  | 0                | 0         | 96        | 0         | 0          | 0          | 0             | 96      |
| 宇都宮南病院              | 0                | 33  | 0   | 24  | 0             | 0             | 57  | 0                | 33        | 0         | 24        | 0          | 0          | 0             | 57      |
| 済生会宇都宮病院            | 479              | 165 | 0   | 0   | 0             | 0             | 644 | 479              | 165       | 0         | 0         | 0          | 0          | 0             | 644     |
| 白澤病院                | 0                | 0   | 0   | 159 | 0             | 0             | 159 | 0                | 0         | 0         | 159       | 0          | 0          | 0             | 159     |
| 宇都宮第一病院             | 0                | 162 | 0   | 0   | 0             | 0             | 162 | 0                | 162       | 0         | 0         | 0          | 0          | 0             | 162     |
| 沼尾病院                | 0                | 0   | 0   | 100 | 0             | 0             | 100 | 0                | 0         | 0         | 60        | 0          | 40         | 0             | 100     |
| NHO栃木医療センター         | 12               | 332 | 0   | 0   | 0             | 0             | 344 | 12               | 332       | 0         | 0         | 0          | 0          | 0             | 344     |
| 原眼科病院               | 0                | 30  | 0   | 0   | 0             | 0             | 30  | 0                | 30        | 0         | 0         | 0          | 0          | 0             | 30      |
| 宇都宮中央病院             | 0                | 0   | 50  | 148 | 0             | 0             | 198 | 0                | 0         | 50        | 148       | 0          | 0          | 0             | 198     |
| 栃木県立リハビリテーションセンター   | 0                | 0   | 120 | 33  | 0             | 0             | 153 | 0                | 0         | 120       | 33        | 0          | 0          | 0             | 153     |
| NHO宇都宮病院            | 0                | 130 | 60  | 150 | 10            | 0             | 350 | 0                | 130       | 60        | 150       | 10         | 0          | 0             | 350     |
| 宇都宮東病院              | 0                | 0   | 0   | 40  | 0             | 0             | 40  | 0                | 0         | 0         | 40        | 0          | 0          | 0             | 40      |
| 佐藤病院                | 0                | 43  | 0   | 0   | 0             | 0             | 43  | 0                | 43        | 0         | 0         | 0          | 0          | 0             | 43      |
| 宇都宮記念病院             | 10               | 183 | 0   | 0   | 0             | 0             | 193 | 10               | 183       | 0         | 0         | 0          | 0          | 0             | 193     |
| 倉持病院                | 0                | 96  | 0   | 0   | 0             | 0             | 96  | 0                | 96        | 0         | 0         | 0          | 0          | 0             | 96      |
| 栃木県立がんセンター          | 0                | 225 | 0   | 0   | 66            | 0             | 291 | 0                | 291       | 0         | 0         | 0          | 0          | 0             | 291     |
| 藤井脳神経外科病院           | 0                | 56  | 57  | 0   | 0             | 0             | 113 | 0                | 56        | 57        | 0         | 0          | 0          | 0             | 113     |
| 柴病院                 | 0                | 50  | 0   | 60  | 0             | 0             | 110 | 0                | 50        | 0         | 60        | 0          | 0          | 0             | 110     |
| 宇都宮内科病院             | 0                | 0   | 0   | 89  | 0             | 0             | 89  | 0                | 0         | 0         | 89        | 0          | 0          | 0             | 89      |
| 新宇都宮リハビリテーション病院     | 0                | 0   | 240 | 0   | 0             | 0             | 240 | 0                | 0         | 240       | 0         | 0          | 0          | 0             | 240     |
| 宇都宮脳脊髄センター・シンフォニー病院 | 0                | 100 | 0   | 0   | 0             | 0             | 100 | 0                | 100       | 0         | 0         | 0          | 0          | 0             | 100     |
| おおくほ眼科              | 0                | 5   | 0   | 0   | 0             | 0             | 5   | 0                | 5         | 0         | 0         | 0          | 0          | 0             | 5       |
| 早津眼科医院              | 0                | 9   | 0   | 0   | 0             | 0             | 9   | 0                | 9         | 0         | 0         | 0          | 0          | 0             | 9       |
| 宇都宮脳脊髄センター          | 0                | 19  | 0   | 0   | 0             | 0             | 19  | 0                | 19        | 0         | 0         | 0          | 0          | 0             | 19      |

## 宇都宮②

| 医療機関名             | 令和5(2023)年7月1日時点 |       |     |       |               |               |       | 令和7(2025)年7月1日時点 |           |           |           |            |            |               |         |
|-------------------|------------------|-------|-----|-------|---------------|---------------|-------|------------------|-----------|-----------|-----------|------------|------------|---------------|---------|
|                   | 高度急性期            | 急性期   | 回復期 | 慢性期   | 休棟中<br>(再開予定) | 休棟中<br>(廃止予定) | 計     | R7<br>高度急性期      | R7<br>急性期 | R7<br>回復期 | R7<br>慢性期 | R7<br>休棟予定 | R7<br>廃止予定 | R7介護保険<br>施設等 | R7<br>計 |
| 宇都宮肛門・胃腸クリニック     | 0                | 16    | 0   | 0     | 0             | 0             | 16    | 0                | 16        | 0         | 0         | 0          | 0          | 0             | 16      |
| ゆめクリニック           | 0                | 11    | 0   | 0     | 0             | 0             | 11    | 0                | 11        | 0         | 0         | 0          | 0          | 0             | 11      |
| 大野内科医院            | 0                | 0     | 0   | 0     | 0             | 4             | 4     | 0                | 0         | 0         | 0         | 3          | 1          | 0             | 4       |
| 高橋消化器内科糖尿病内科      | 0                | 0     | 0   | 19    | 0             | 0             | 19    | 0                | 0         | 0         | 19        | 0          | 0          | 0             | 19      |
| かわつクリニック          | 0                | 4     | 0   | 0     | 0             | 0             | 4     | 0                | 4         | 0         | 0         | 0          | 0          | 0             | 4       |
| のうか眼科             | 0                | 6     | 0   | 0     | 0             | 0             | 6     | 0                | 0         | 0         | 0         | 0          | 6          | 0             | 6       |
| 高橋レディスクリニック       | 0                | 19    | 0   | 0     | 0             | 0             | 19    | 0                | 19        | 0         | 0         | 0          | 0          | 0             | 19      |
| アルテミス宇都宮クリニック     | 0                | 19    | 0   | 0     | 0             | 0             | 19    | 0                | 19        | 0         | 0         | 0          | 0          | 0             | 19      |
| はぎわらクリニック         | 0                | 19    | 0   | 0     | 0             | 0             | 19    | 0                | 0         | 0         | 0         | 0          | 19         | 0             | 19      |
| こいけレディスクリニック      | 0                | 16    | 0   | 0     | 0             | 0             | 16    | 0                | 16        | 0         | 0         | 0          | 0          | 0             | 16      |
| 根本外科胃腸科医院         | 0                | 17    | 0   | 0     | 0             | 0             | 17    | 0                | 17        | 0         | 0         | 0          | 0          | 0             | 17      |
| 宇都宮整形外科内科クリニック    | 0                | 19    | 0   | 0     | 0             | 0             | 19    | 0                | 19        | 0         | 0         | 0          | 0          | 0             | 19      |
| 柴崎外科医院            | 0                | 18    | 0   | 0     | 0             | 0             | 18    | 0                | 18        | 0         | 0         | 0          | 0          | 0             | 18      |
| 目黒医院              | 0                | 0     | 0   | 18    | 0             | 0             | 18    | 0                | 0         | 0         | 18        | 0          | 0          | 0             | 18      |
| 富塚メディカルクリニック      | 0                | 19    | 0   | 0     | 0             | 0             | 19    | 0                | 19        | 0         | 0         | 0          | 0          | 0             | 19      |
| 高橋あきら産婦人科医院       | 0                | 0     | 0   | 0     | 19            | 0             | 19    | 0                | 0         | 0         | 0         | 19         | 0          | 0             | 19      |
| 奥田クリニック           | 0                | 0     | 0   | 17    | 0             | 0             | 17    | 0                | 0         | 0         | 17        | 0          | 0          | 0             | 17      |
| ちかざわ Ladies'クリニック | 0                | 19    | 0   | 0     | 0             | 0             | 19    | 0                | 19        | 0         | 0         | 0          | 0          | 0             | 19      |
| 宇都宮協立診療所          | 0                | 0     | 19  | 0     | 0             | 0             | 19    | 0                | 0         | 19        | 0         | 0          | 0          | 0             | 19      |
| 村山医院              | 0                | 19    | 0   | 0     | 0             | 0             | 19    | 0                | 19        | 0         | 0         | 0          | 0          | 0             | 19      |
| 中田ウィメンズ&キッズクリニック  | 0                | 19    | 0   | 0     | 0             | 0             | 19    | 0                | 19        | 0         | 0         | 0          | 0          | 0             | 19      |
| 福島眼科医院            | 0                | 10    | 0   | 0     | 0             | 0             | 10    | 0                | 10        | 0         | 0         | 0          | 0          | 0             | 10      |
| たかしま耳鼻咽喉科         | 0                | 4     | 0   | 0     | 0             | 0             | 4     | 0                | 4         | 0         | 0         | 0          | 0          | 0             | 4       |
| 計                 | 501              | 2,100 | 737 | 1,278 | 101           | 4             | 4,721 | 501              | 2,141     | 737       | 1,238     | 38         | 66         | 0             | 4,721   |



| 医療機関名        | 令和5(2023)年7月1日時点 |     |     |     |               |               |     | 令和7(2025)年7月1日時点 |           |           |           |            |            |               |         |
|--------------|------------------|-----|-----|-----|---------------|---------------|-----|------------------|-----------|-----------|-----------|------------|------------|---------------|---------|
|              | 高度急性期            | 急性期 | 回復期 | 慢性期 | 休棟中<br>(再開予定) | 休棟中<br>(廃止予定) | 計   | R7<br>高度急性期      | R7<br>急性期 | R7<br>回復期 | R7<br>慢性期 | R7<br>休棟予定 | R7<br>廃止予定 | R7介護保険<br>施設等 | R7<br>計 |
| 真岡病院         | 0                | 60  | 0   | 60  | 0             | 0             | 120 | 0                | 60        | 0         | 60        | 0          | 0          | 0             | 120     |
| 福田記念病院       | 0                | 94  | 0   | 48  | 44            | 0             | 186 | 0                | 138       | 0         | 48        | 0          | 0          | 0             | 186     |
| 芳賀赤十字病院      | 47               | 273 | 40  | 0   | 0             | 0             | 360 | 47               | 273       | 40        | 0         | 0          | 0          | 0             | 360     |
| 芳賀中央病院       | 0                | 34  | 0   | 40  | 0             | 0             | 74  | 0                | 34        | 0         | 40        | 0          | 0          | 0             | 74      |
| 小菅クリニック      | 0                | 14  | 0   | 0   | 0             | 0             | 14  | 0                | 14        | 0         | 0         | 0          | 0          | 0             | 14      |
| 真岡メディカルクリニック | 0                | 0   | 0   | 6   | 0             | 0             | 6   | 0                | 0         | 0         | 6         | 0          | 0          | 0             | 6       |
| 岡田・小松崎クリニック  | 0                | 19  | 0   | 0   | 0             | 0             | 19  | 0                | 0         | 0         | 0         | 0          | 19         | 0             | 19      |
| 桜井内科医院       | 0                | 19  | 0   | 0   | 0             | 0             | 19  | 0                | 19        | 0         | 0         | 0          | 0          | 0             | 19      |
| 二宮中央クリニック    | 0                | 9   | 0   | 0   | 0             | 0             | 9   | 0                | 9         | 0         | 0         | 0          | 0          | 0             | 9       |
| 普門院診療所       | 0                | 19  | 0   | 0   | 0             | 0             | 19  | 0                | 19        | 0         | 0         | 0          | 0          | 0             | 19      |
| 計            | 47               | 541 | 40  | 154 | 44            | 0             | 826 | 47               | 566       | 40        | 154       | 0          | 19         | 0             | 826     |

県南①

| 医療機関名            | 令和5(2023)年7月1日時点 |     |     |     |               |               |       | 令和7(2025)年7月1日時点 |           |           |           |            |            |               |         |
|------------------|------------------|-----|-----|-----|---------------|---------------|-------|------------------|-----------|-----------|-----------|------------|------------|---------------|---------|
|                  | 高度急性期            | 急性期 | 回復期 | 慢性期 | 休棟中<br>(再開予定) | 休棟中<br>(廃止予定) | 計     | R7<br>高度急性期      | R7<br>急性期 | R7<br>回復期 | R7<br>慢性期 | R7<br>休棟予定 | R7<br>廃止予定 | R7介護保険<br>施設等 | R7<br>計 |
| 西方病院             | 0                | 93  | 0   | 0   | 0             | 0             | 93    | 0                | 93        | 0         | 0         | 0          | 0          | 0             | 93      |
| とちぎメディカルセンターしもつが | 0                | 257 | 0   | 44  | 0             | 0             | 301   | 0                | 257       | 0         | 44        | 0          | 0          | 0             | 301     |
| 星風会病院星風院         | 0                | 0   | 0   | 60  | 0             | 0             | 60    | 0                | 0         | 0         | 60        | 0          | 0          | 0             | 60      |
| 中野病院             | 0                | 0   | 0   | 55  | 0             | 0             | 55    | 0                | 0         | 0         | 55        | 0          | 0          | 0             | 55      |
| とちぎメディカルセンターとちのき | 0                | 92  | 36  | 122 | 0             | 0             | 250   | 0                | 92        | 36        | 122       | 0          | 0          | 0             | 250     |
| 新小山市民病院          | 15               | 285 | 0   | 0   | 0             | 0             | 300   | 15               | 285       | 0         | 0         | 0          | 0          | 0             | 300     |
| 星野病院             | 0                | 41  | 0   | 0   | 0             | 0             | 41    | 0                | 35        | 0         | 0         | 0          | 6          | 0             | 41      |
| 小山厚生病院           | 0                | 0   | 0   | 53  | 0             | 0             | 53    | 0                | 0         | 0         | 53        | 0          | 0          | 0             | 53      |
| 光南病院             | 0                | 95  | 0   | 60  | 0             | 0             | 155   | 0                | 95        | 0         | 60        | 0          | 0          | 0             | 155     |
| 杉村病院             | 0                | 0   | 41  | 0   | 0             | 0             | 41    | 0                | 0         | 41        | 0         | 0          | 0          | 0             | 41      |
| 南栃木病院            | 0                | 0   | 0   | 158 | 0             | 0             | 158   | 0                | 0         | 0         | 158       | 0          | 0          | 0             | 158     |
| 小山整形外科内科         | 0                | 60  | 0   | 0   | 0             | 0             | 60    | 0                | 60        | 0         | 0         | 0          | 0          | 0             | 60      |
| 自治医科大学附属病院       | 974              | 101 | 0   | 0   | 24            | 0             | 1,099 | 974              | 101       | 0         | 0         | 24         | 0          | 0             | 1,099   |
| 小金井中央病院          | 0                | 85  | 0   | 50  | 0             | 0             | 135   | 0                | 85        | 0         | 50        | 0          | 0          | 0             | 135     |
| 石橋総合病院           | 0                | 94  | 42  | 49  | 0             | 0             | 185   | 0                | 94        | 42        | 49        | 0          | 0          | 0             | 185     |
| 新上三川病院           | 0                | 38  | 171 | 0   | 0             | 0             | 209   | 0                | 38        | 171       | 0         | 0          | 0          | 0             | 209     |
| 獨協医科大学病院         | 947              | 147 | 0   | 0   | 59            | 0             | 1,153 | 971              | 147       | 0         | 0         | 35         | 0          | 0             | 1,153   |
| 野木病院             | 0                | 0   | 52  | 0   | 0             | 0             | 52    | 0                | 0         | 52        | 0         | 0          | 0          | 0             | 52      |
| リハビリテーション花の舎病院   | 0                | 0   | 114 | 0   | 0             | 0             | 114   | 0                | 0         | 114       | 0         | 0          | 0          | 0             | 114     |
| リハビリテーション翼の舎病院   | 0                | 0   | 100 | 0   | 0             | 0             | 100   | 0                | 0         | 100       | 0         | 0          | 0          | 0             | 100     |
| おおひらレディスクリニック    | 0                | 19  | 0   | 0   | 0             | 0             | 19    | 0                | 19        | 0         | 0         | 0          | 0          | 0             | 19      |
| 整形外科メディカルパス      | 0                | 19  | 0   | 0   | 0             | 0             | 19    | 0                | 19        | 0         | 0         | 0          | 0          | 0             | 19      |
| 藤沼医院             | 0                | 11  | 0   | 0   | 0             | 0             | 11    | 0                | 11        | 0         | 0         | 0          | 0          | 0             | 11      |
| 関根整形外科医院         | 0                | 3   | 0   | 0   | 0             | 0             | 3     | 0                | 3         | 0         | 0         | 0          | 0          | 0             | 3       |
| やまなかレディースクリニック   | 0                | 13  | 0   | 0   | 0             | 0             | 13    | 0                | 13        | 0         | 0         | 0          | 0          | 0             | 13      |
| さくらのクリニック        | 0                | 0   | 0   | 0   | 19            | 0             | 19    | 0                | 0         | 0         | 0         | 19         | 0          | 0             | 19      |
| 小山クリニック          | 0                | 0   | 0   | 0   | 19            | 0             | 19    | 0                | 0         | 0         | 0         | 19         | 0          | 0             | 19      |
| すずき整形外科          | 0                | 19  | 0   | 0   | 0             | 0             | 19    | 0                | 19        | 0         | 0         | 0          | 0          | 0             | 19      |
| 小山すずきの木クリニック     | 0                | 0   | 19  | 0   | 0             | 0             | 19    | 0                | 0         | 19        | 0         | 0          | 0          | 0             | 19      |
| 船田内科外科医院         | 0                | 0   | 19  | 0   | 0             | 0             | 19    | 0                | 0         | 19        | 0         | 0          | 0          | 0             | 19      |

県南②

| 医療機関名        | 令和5(2023)年7月1日時点 |       |     |     |               |               |       | 令和7(2025)年7月1日時点 |           |           |           |            |            |               |         |
|--------------|------------------|-------|-----|-----|---------------|---------------|-------|------------------|-----------|-----------|-----------|------------|------------|---------------|---------|
|              | 高度急性期            | 急性期   | 回復期 | 慢性期 | 休棟中<br>(再開予定) | 休棟中<br>(廃止予定) | 計     | R7<br>高度急性期      | R7<br>急性期 | R7<br>回復期 | R7<br>慢性期 | R7<br>休棟予定 | R7<br>廃止予定 | R7介護保険<br>施設等 | R7<br>計 |
| 樹レディースクリニック  | 0                | 15    | 0   | 0   | 0             | 0             | 15    | 0                | 15        | 0         | 0         | 0          | 0          | 0             | 15      |
| 木村クリニック      | 0                | 0     | 0   | 0   | 0             | 15            | 15    | 0                | 0         | 0         | 0         | 15         | 0          | 0             | 15      |
| 和田マタニティクリニック | 0                | 14    | 0   | 0   | 0             | 0             | 14    | 0                | 14        | 0         | 0         | 0          | 0          | 0             | 14      |
| 中央クリニック      | 0                | 17    | 0   | 0   | 0             | 0             | 17    | 0                | 17        | 0         | 0         | 0          | 0          | 0             | 17      |
| 都丸整形外科医院     | 0                | 19    | 0   | 0   | 0             | 0             | 19    | 0                | 19        | 0         | 0         | 0          | 0          | 0             | 19      |
| 国分寺さくらクリニック  | 0                | 2     | 0   | 0   | 0             | 0             | 2     | 0                | 2         | 0         | 0         | 0          | 0          | 0             | 2       |
| まきた眼科 石橋院    | 0                | 2     | 0   | 0   | 0             | 0             | 2     | 0                | 2         | 0         | 0         | 0          | 0          | 0             | 2       |
| クララクリニック     | 0                | 13    | 0   | 0   | 0             | 0             | 13    | 0                | 13        | 0         | 0         | 0          | 0          | 0             | 13      |
| 多島外科胃腸科      | 0                | 0     | 0   | 18  | 0             | 0             | 18    | 0                | 0         | 0         | 18        | 0          | 0          | 0             | 18      |
| 計            | 1,936            | 1,554 | 594 | 669 | 121           | 15            | 4,889 | 1,960            | 1,548     | 594       | 669       | 112        | 6          | 0             | 4,889   |



# 両毛

| 医療機関名        | 令和5(2023)年7月1日時点 |       |     |     |               |               |       | 令和7(2025)年7月1日時点 |           |           |           |            |            |               |         |
|--------------|------------------|-------|-----|-----|---------------|---------------|-------|------------------|-----------|-----------|-----------|------------|------------|---------------|---------|
|              | 高度急性期            | 急性期   | 回復期 | 慢性期 | 休棟中<br>(再開予定) | 休棟中<br>(廃止予定) | 計     | R7<br>高度急性期      | R7<br>急性期 | R7<br>回復期 | R7<br>慢性期 | R7<br>休棟予定 | R7<br>廃止予定 | R7介護保険<br>施設等 | R7<br>計 |
| 足利第一病院       | 0                | 57    | 0   | 0   | 0             | 0             | 57    | 0                | 57        | 0         | 0         | 0          | 0          | 0             | 57      |
| あしかがの森足利病院   | 0                | 0     | 0   | 214 | 26            | 0             | 240   | 0                | 0         | 0         | 225       | 0          | 15         | 0             | 240     |
| 足利中央病院       | 0                | 34    | 0   | 45  | 0             | 0             | 79    | 0                | 0         | 0         | 79        | 0          | 0          | 0             | 79      |
| 長崎病院         | 0                | 34    | 0   | 46  | 0             | 0             | 80    | 0                | 34        | 0         | 46        | 0          | 0          | 0             | 80      |
| 鈴木病院         | 0                | 0     | 0   | 56  | 0             | 0             | 56    | 0                | 0         | 0         | 56        | 0          | 0          | 0             | 56      |
| 皆川病院         | 0                | 0     | 48  | 24  | 0             | 0             | 72    | 0                | 0         | 48        | 24        | 0          | 0          | 0             | 72      |
| 足利赤十字病院      | 37               | 413   | 50  | 0   | 0             | 0             | 500   | 37               | 413       | 50        | 0         | 0          | 0          | 0             | 500     |
| 本庄記念病院       | 0                | 0     | 70  | 38  | 0             | 0             | 108   | 0                | 0         | 70        | 38        | 0          | 0          | 0             | 108     |
| 今井病院         | 0                | 86    | 0   | 100 | 0             | 0             | 186   | 0                | 86        | 0         | 100       | 0          | 0          | 0             | 186     |
| 佐野市民病院       | 0                | 71    | 57  | 63  | 67            | 0             | 258   | 0                | 88        | 50        | 94        | 0          | 26         | 0             | 258     |
| 佐野厚生総合病院     | 4                | 422   | 0   | 0   | 50            | 0             | 476   | 4                | 422       | 0         | 0         | 50         | 0          | 0             | 476     |
| 佐野医師会病院      | 0                | 60    | 0   | 34  | 25            | 0             | 119   | 0                | 85        | 0         | 34        | 0          | 0          | 0             | 119     |
| 栃木産科婦人科医院    | 0                | 14    | 0   | 0   | 0             | 0             | 14    | 0                | 12        | 0         | 0         | 0          | 2          | 0             | 14      |
| 柏瀬眼科         | 0                | 6     | 0   | 0   | 0             | 0             | 6     | 0                | 6         | 0         | 0         | 0          | 0          | 0             | 6       |
| 鹿島整形外科       | 0                | 19    | 0   | 0   | 0             | 0             | 19    | 0                | 19        | 0         | 0         | 0          | 0          | 0             | 19      |
| みなみ眼科        | 0                | 6     | 0   | 0   | 0             | 0             | 6     | 0                | 6         | 0         | 0         | 0          | 0          | 0             | 6       |
| 浅岡医院         | 0                | 13    | 0   | 0   | 0             | 0             | 13    | 0                | 13        | 0         | 0         | 0          | 0          | 0             | 13      |
| 両毛クリニック      | 0                | 0     | 19  | 0   | 0             | 0             | 19    | 0                | 0         | 19        | 0         | 0          | 0          | 0             | 19      |
| 大岡胃腸内科       | 0                | 0     | 0   | 0   | 19            | 0             | 19    | 0                | 0         | 0         | 0         | 19         | 0          | 0             | 19      |
| 田村レディースクリニック | 0                | 0     | 0   | 0   | 14            | 0             | 14    | 0                | 0         | 0         | 0         | 14         | 0          | 0             | 14      |
| 伏島クリニック      | 0                | 0     | 0   | 0   | 12            | 0             | 12    | 0                | 0         | 0         | 0         | 12         | 0          | 0             | 12      |
| 匠レディースクリニック  | 0                | 13    | 0   | 0   | 0             | 0             | 13    | 0                | 13        | 0         | 0         | 0          | 0          | 0             | 13      |
| 佐野利根川橋クリニック  | 0                | 0     | 0   | 19  | 0             | 0             | 19    | 0                | 0         | 0         | 19        | 0          | 0          | 0             | 19      |
| 岡医院          | 0                | 9     | 0   | 0   | 0             | 0             | 9     | 0                | 9         | 0         | 0         | 0          | 0          | 0             | 9       |
| 計            | 41               | 1,257 | 244 | 639 | 213           | 0             | 2,394 | 41               | 1,263     | 237       | 715       | 95         | 43         | 0             | 2,394   |

# 外来医療の機能の明確化・連携 について

栃木県 保健福祉部 医療政策課

1. 令和5年度外来機能報告 集計結果の概要
2. 紹介受診重点医療機関に係る協議

1. 令和5年度外来機能報告 集計結果の概要

2. 紹介受診重点医療機関に係る協議

## 報告項目

## 可視化が想定されること

### (1) 紹介受診重点外来の実施状況

|                           |          |
|---------------------------|----------|
| ① <u>紹介受診重点外来の実施状況の概況</u> | NDBで把握可能 |
| ② 紹介受診重点外来の実施状況の詳細        | NDBで把握可能 |

- 地域において「紹介受診重点外来」を担う医療機関
- 地域における外来医療の分化の状況

### (2) 紹介受診重点医療機関となる意向の有無

### (3) 地域の外来機能の明確化・連携の推進のために必要なその他の事項

医療機関間の連携  
かかりつけ医としての機能 等

|                                |                               |
|--------------------------------|-------------------------------|
| ① <u>その他の外来・在宅医療・地域連携の実施状況</u> | NDBで把握可能                      |
| ② 救急医療の実施状況                    | 病床機能報告と<br>共通項目               |
| ③ <u>紹介・逆紹介の状況（紹介率・逆紹介率）</u>   | 有床診療所<br>は任意回答                |
| ④ 外来における人材の<br>配置状況            | ・専門看護師 ・認定看護師<br>・特定行為研修修了看護師 |
| 上記以外                           | 病床機能報告と<br>共通項目               |
| ⑤ 高額等の医療機器・設備の保有状況             | 病床機能報告と<br>共通項目               |

- 各医療機関が担う診療内容
- 地域における救急医療の状況
- 地域における患者の流れ  
※医療機関の種別や病床数等も踏まえ検討
- 地域の医療資源の配置状況

# 令和5(2023)年度外来機能報告 集計結果の概要 (速報版)

2024/2/21 時点

- ・ 外来機能報告は、地域の医療機関の外来機能の明確化・連携に向けて、データに基づく議論を地域で進めることを目的として、医療法第30条の13の規定に基づき実施されている制度です。
- ・ 各医療機関は、医療資源を重点的に活用する外来（重点外来）の実施状況、重点外来を地域で基幹的に担う紹介受診重点医療機関となる意向の有無、紹介・逆紹介の状況等について毎年1回、都道府県に報告することを求められています。

## 【栃木県における外来機能報告の活用】

目指すべき医療提供体制の実現に向け、地域医療構想調整会議において各圏域の報告状況を共有し、次の取組の推進を図っています。

- 紹介受診重点医療機関の明確化・連携に向けた協議
- 紹介受診重点医療機関の決定

1. 調査時期 : 令和5(2023)年10月～令和6(2024)年1月

2. 報告状況

| 区分     | 紹介受診重点医療機関となる意向の有無、紹介率・逆紹介率（報告様式1） | 重点外来の実施状況（報告様式2） |
|--------|------------------------------------|------------------|
| 病院＋診療所 | 98.3% (173/176)                    | 98.9% (174/176)  |
| 病院     | 96.6% (86/89)                      | 97.8% (87/89)    |
| 診療所    | 100.0% (87/87)                     | 100.0% (87/87)   |

3. 結果概要

※参考

| 医療圏    | 紹介受診重点医療機関となる意向有 | 紹介受診重点医療機関 (2024/2現在) | 特定機能病院 | 地域医療支援病院 |
|--------|------------------|-----------------------|--------|----------|
| 県北医療圏  | 1                | 1                     | 0      | 1        |
| 県西医療圏  | 0                | 0                     | 0      | 1        |
| 宇都宮医療圏 | 4                | 3                     | 0      | 3        |
| 県東医療圏  | 1                | 1                     | 0      | 1        |
| 県南医療圏  | 4                | 4                     | 2      | 2        |
| 両毛医療圏  | 3                | 3                     | 0      | 2        |
| 計      | 13               | 12                    | 2      | 10       |

| 紹介受診重点医療機関の基準     |                   |         |          |
|-------------------|-------------------|---------|----------|
| 初診に占める重点外来の割合 (%) | 再診に占める重点外来の割合 (%) | 紹介率 (%) | 逆紹介率 (%) |
| 40%以上             | 25%以上             | 50%以上   | 40%以上    |

# 県北

| 医療機関名        | 初診の外来<br>患者延べ数 | 初診の重点外来<br>患者延べ数 | 初診に占める<br>重点外来の<br>割合(%) | 再診に占める<br>重点外来の<br>割合(%) | 紹介受診重点<br>医療機関<br>となる意向有 | 紹介受診重点<br>医療機関<br>(2024/2現在) | 紹介率(%) | 逆紹介率(%) | 特定機能病院 | 地域医療支援<br>病院 |
|--------------|----------------|------------------|--------------------------|--------------------------|--------------------------|------------------------------|--------|---------|--------|--------------|
| なす療育園        | 1,080          | 0                | 0.0                      | 0.1                      |                          |                              | 76.5   | 18.7    |        |              |
| 那須赤十字病院      | 16,068         | 12,267           | 76.3                     | 32.6                     | ○                        | ○                            | 84.0   | 82.5    |        | ○            |
| 那須中央病院       | 5,061          | 1,348            | 26.6                     | 13.7                     |                          |                              | 26.9   | 24.2    |        |              |
| 室井病院         | 0              | 0                | 0.0                      | 0.0                      |                          |                              | 20.7   | 11.5    |        |              |
| 矢板南病院        | 416            | 18               | 4.3                      | 74.6                     |                          |                              | 0.0    | 0.0     |        |              |
| 国際医療福祉大学塩谷病院 | 13,428         | 2,648            | 19.7                     | 13.7                     |                          |                              | 35.0   | 14.5    |        |              |
| 那須北病院        | 3,868          | 2,676            | 69.2                     | 18.9                     |                          |                              | 32.0   | 3.3     |        |              |
| 国際医療福祉大学病院   | 22,336         | 7,067            | 31.6                     | 26.9                     |                          |                              | 29.6   | 20.0    |        |              |
| 黒磯病院         | 372            | 70               | 18.8                     | 9.8                      |                          |                              | 22.4   | 27.8    |        |              |
| 福島整形外科病院     | 6,952          | 1,335            | 19.2                     | 10.0                     |                          |                              | 0.0    | 0.0     |        |              |
| 管間記念病院       | 13,206         | 3,211            | 24.3                     | 30.2                     |                          |                              | 31.6   | 10.9    |        |              |
| 栃木県医師会塩原温泉病院 | 1,167          | 94               | 8.1                      | 4.4                      |                          |                              | 16.9   | 8.4     |        |              |
| 黒須病院         | 8,374          | 1,797            | 21.5                     | 31.4                     |                          |                              | 15.5   | 14.1    |        |              |
| 那須南病院        | 9,254          | 1,534            | 16.6                     | 17.1                     |                          |                              | 20.6   | 17.5    |        |              |
| 菅又病院         | 1,472          | 136              | 9.2                      | 6.7                      |                          |                              | 1.2    | 4.3     |        |              |
| 高根沢中央病院      | 1,414          | 111              | 7.9                      | 4.0                      |                          |                              | 10.8   | 10.3    |        |              |
| 高野病院         | 1,551          | 0                | 0.0                      | 0.0                      |                          |                              | 14.6   | 1.2     |        |              |
| 原眼科医院        | 11,483         | 422              | 3.7                      | 10.3                     |                          |                              | 0.0    | 0.0     |        |              |
| だいなリハビリクリニック | 651            | 82               | 12.6                     | 1.4                      |                          |                              | 0.0    | 0.0     |        |              |
| 齊藤内科医院       | 140            | 10               | 7.1                      | 79.2                     |                          |                              | 0.0    | 0.0     |        |              |
| 井上眼科医院       | 696            | 33               | 4.7                      | 1.6                      |                          |                              | 0.0    | 0.0     |        |              |
| 藤田医院         | 2,937          | 252              | 8.6                      | 2.6                      |                          |                              | 0.0    | 0.0     |        |              |
| きうち産婦人科医院    | 1,328          | 430              | 32.4                     | 9.6                      |                          |                              | 0.0    | 0.0     |        |              |
| 尾形クリニック      | 1,313          | 124              | 9.4                      | 56.7                     |                          |                              | 0.0    | 0.0     |        |              |
| 村井胃腸科外科クリニック | 1,638          | 69               | 4.2                      | 0.8                      |                          |                              | 0.0    | 0.0     |        |              |
| 伊野田眼科クリニック   | 8,630          | 313              | 3.6                      | 9.7                      |                          |                              | 0.0    | 0.0     |        |              |
| さくら産院        | 3,115          | 1,246            | 40.0                     | 9.0                      |                          |                              | 0.0    | 0.0     |        |              |
| たかはし眼科       | 7,014          | 395              | 5.6                      | 18.1                     |                          |                              | 0.0    | 0.0     |        |              |
| 見川医院         | 1,391          | 85               | 6.1                      | 1.3                      |                          |                              | 0.0    | 0.0     |        |              |
| なすのがはらクリニック  | 4,106          | 45               | 1.1                      | 0.9                      |                          |                              | 0.0    | 0.0     |        |              |

**太字科体**：重点外来に係る基準（初診に占める割合40%以上かつ再診に占める割合25%以上）のいずれかを満たす場合  
紹介率・逆紹介率に係る水準（紹介率50%以上かつ逆紹介率40%以上）のいずれかを満たす場合

    ：紹介受診重点医療機関（令和6年2月時点）

    ：報告未完了



県西

| 医療機関名          | 初診の外来<br>患者延べ数 | 初診の重点外来<br>患者延べ数 | 初診に占める<br>重点外来の<br>割合(%) | 再診に占める<br>重点外来の<br>割合(%) | 紹介受診重点<br>医療機関<br>となる意向有 | 紹介受診重点<br>医療機関<br>(2024/2現在) | 紹介率(%) | 逆紹介率(%)     | 特定機能病院 | 地域医療支援<br>病院 |
|----------------|----------------|------------------|--------------------------|--------------------------|--------------------------|------------------------------|--------|-------------|--------|--------------|
| 御殿山病院          | 8,561          | 1,820            | 21.3                     | <b>44.5</b>              |                          |                              | 6.9    | 4.4         |        |              |
| 上都賀総合病院        | 8,197          | 3,794            | <b>46.3</b>              | 15.3                     |                          |                              | 41.3   | <b>40.3</b> |        |              |
| 川上病院           | 1,427          | 222              | 15.6                     | 3.2                      |                          |                              | 18.3   | 11.3        |        |              |
| 日光市民病院         | 3,763          | 708              | 18.8                     | 22.4                     |                          |                              | 7.7    | 3.2         |        |              |
| 足尾双愛病院         | 613            | 149              | 24.3                     | 12.0                     |                          |                              | 1.0    | 0.0         |        |              |
| 森病院            | 1,281          | 198              | 15.5                     | <b>32.8</b>              |                          |                              | 0.8    | 2.9         |        |              |
| 今市病院           | 10,066         | 1,955            | 19.4                     | <b>27.6</b>              |                          |                              | 10.2   | 7.2         |        |              |
| 日光野口病院         | 164            | 10               | 6.1                      | <b>81.3</b>              |                          |                              | 8.2    | 32.9        |        |              |
| 獨協医科大学日光医療センター | 6,915          | 2,807            | <b>40.6</b>              | 23.7                     |                          |                              | 39.6   | 28.5        |        | ○            |
| 大野医院           | 1,066          | 0                | 0.0                      | 0.0                      |                          |                              | 0.0    | 0.0         |        |              |
| 細川内科・外科・眼科     | 7,061          | 338              | 4.8                      | 6.9                      |                          |                              | 0.0    | 0.0         |        |              |
| 竹村内科腎クリニック     | 2,292          | 398              | 17.4                     | <b>68.4</b>              |                          |                              | 0.0    | 0.0         |        |              |
| 鹿沼脳神経外科        | 4,193          | 2,834            | <b>67.6</b>              | 13.1                     |                          |                              | 0.0    | 0.0         |        |              |
| 吉沢眼科医院         | 3,500          | 176              | 5.0                      | 10.5                     |                          |                              | 0.0    | 0.0         |        |              |
| 小林産婦人科医院       | 593            | 95               | 16.0                     | 2.4                      |                          |                              | 0.0    | 0.0         |        |              |
| 阿久津医院          | 7,695          | 0                | 0.0                      | 0.0                      |                          |                              | 0.0    | 0.0         |        |              |
| 新沢外科           | 1,003          | 267              | 26.6                     | 3.1                      |                          |                              | 0.0    | 0.0         |        |              |
| 見龍堂医療福祉総合クリニック | 374            | 29               | 7.8                      | 2.8                      |                          |                              | 0.0    | 0.0         |        |              |
| 亀森レディースクリニック   | 1,269          | 263              | 20.7                     | 9.2                      |                          |                              | 0.0    | 0.0         |        |              |

**太字斜体**：重点外来に係る基準（初診に占める割合40%以上かつ再診に占める割合25%以上）のいずれかを満たす場合  
紹介率・逆紹介率に係る水準（紹介率50%以上かつ逆紹介率40%以上）のいずれかを満たす場合



# 宇都宮①

| 医療機関名               | 初診の外来患者延べ数 | 初診の重点外来患者延べ数 | 初診に占める重点外来の割合(%) | 再診に占める重点外来の割合(%) | 紹介受診重点医療機関となる意向有 | 紹介受診重点医療機関(2024/2現在) | 紹介率(%)      | 逆紹介率(%)     | 特定機能病院 | 地域医療支援病院 |
|---------------------|------------|--------------|------------------|------------------|------------------|----------------------|-------------|-------------|--------|----------|
| 鷺谷記念病院              | 6,135      | 2,267        | 37.0             | 6.7              |                  |                      | 3.8         | 16.6        |        |          |
| 飯田病院                | 80         | 17           | 21.3             | 2.4              |                  |                      | <b>72.0</b> | <b>94.0</b> |        |          |
| 上野病院                | 1,392      | 29           | 2.1              | 1.5              |                  |                      | 2.6         | 0.7         |        |          |
| 報徳会宇都宮病院            | 364        | 33           | 9.1              | 6.1              |                  |                      | 21.5        | 2.5         |        |          |
| JCHOうつのみや病院         | 7,321      | 2,654        | 36.3             | 24.4             |                  |                      | 44.4        | <b>43.0</b> |        |          |
| 皆藤病院                | 558        | 347          | <b>62.2</b>      | 1.5              |                  |                      | 48.5        | 36.9        |        |          |
| 宇都宮リハビリテーション病院      | 59         | 15           | 25.4             | 9.1              |                  |                      | 5.4         | 12.2        |        |          |
| 宇都宮南病院              | 1,355      | 185          | 13.7             | 5.6              |                  |                      | 15.1        | 9.0         |        |          |
| 済生会宇都宮病院            | 23,186     | 12,128       | <b>52.3</b>      | <b>30.4</b>      | ○                | ○                    | <b>59.0</b> | <b>66.3</b> |        | ○        |
| 白澤病院                | 389        | 176          | <b>45.2</b>      |                  |                  |                      | 0.0         | 0.0         |        |          |
| 宇都宮第一病院             | 0          | 0            | 0.0              | 0.0              |                  |                      | 5.2         | 0.0         |        |          |
| 沼尾病院                |            |              |                  |                  |                  |                      |             |             |        |          |
| NHO栃木医療センター         | 10,382     | 6,635        | <b>63.9</b>      | <b>26.7</b>      | ○                | ○                    | <b>79.5</b> | <b>79.2</b> |        | ○        |
| 原眼科病院               | 4,526      | 607          | 13.4             | 15.2             |                  |                      | 20.3        | 39.2        |        |          |
| 宇都宮中央病院             | 1,513      | 150          | 9.9              | <b>52.3</b>      |                  |                      | 21.0        | 4.8         |        |          |
| 栃木県立リハビリテーションセンター   | 563        | 82           | 14.6             | 2.3              |                  |                      | <b>55.7</b> | 0.0         |        |          |
| NHO宇都宮病院            | 3,440      | 2,378        | <b>69.1</b>      | <b>18.7</b>      | ○                |                      | <b>59.0</b> | <b>95.2</b> |        | ○        |
| 宇都宮東病院              | 1,437      | 377          | 26.2             | 7.8              |                  |                      | 28.1        | 27.8        |        |          |
| 佐藤病院                | 3,892      | 1,232        | 31.7             | 7.8              |                  |                      | 3.7         | 4.2         |        |          |
| 宇都宮記念病院             | 18,522     | 5,839        | 31.5             | <b>25.9</b>      |                  |                      | 32.2        | 17.6        |        |          |
| 倉持病院                | 1,585      | 965          | <b>60.9</b>      | <b>46.2</b>      |                  |                      | 31.1        | <b>55.6</b> |        |          |
| 栃木県立がんセンター          | 5,950      | 3,498        | <b>58.8</b>      | <b>34.5</b>      | ○                | ○                    | <b>95.9</b> | <b>41.5</b> |        |          |
| 藤井脳神経外科病院           | 6,815      | 5,880        | <b>86.3</b>      | <b>34.0</b>      |                  |                      | 14.3        | 12.7        |        |          |
| 柴病院                 | 1,280      | 217          | 17.0             | 6.6              |                  |                      | 7.6         | 26.5        |        |          |
| 宇都宮内科病院             | 963        | 106          | 11.0             | 4.5              |                  |                      | 15.7        | 0.6         |        |          |
| 新宇都宮リハビリテーション病院     | 865        | 0            | 0.0              | 0.0              |                  |                      | 0.0         | 0.0         |        |          |
| 宇都宮脳脊髄センター・シンフォニー病院 | 4,140      | 2,039        | <b>49.3</b>      | <b>35.3</b>      |                  |                      | 0.0         | 0.0         |        |          |
| おおくほ眼科              | 3,604      | 152          | 4.2              | 4.0              |                  |                      | 0.0         | 0.0         |        |          |
| 早津眼科医院              | 8,538      | 282          | 3.3              | 12.2             |                  |                      | 0.0         | 0.0         |        |          |
| 宇都宮脳脊髄センター          | 1,208      | 606          | <b>50.2</b>      | 19.8             |                  |                      | 0.0         | 0.0         |        |          |

**太字斜体**：重点外来に係る基準（初診に占める割合40%以上かつ再診に占める割合25%以上）のいずれかを満たす場合  
 紹介率・逆紹介率に係る水準（紹介率50%以上かつ逆紹介率40%以上）のいずれかを満たす場合

 ：紹介受診重点医療機関（令和6年2月時点）  ：今回新たに「意向あり」と回答があった医療機関  ：報告未完了 7

## 宇都宮②

| 医療機関名             | 初診の外来<br>患者延べ数 | 初診の重点外来<br>患者延べ数 | 初診に占める<br>重点外来の<br>割合(%) | 再診に占める<br>重点外来の<br>割合(%) | 紹介受診重点<br>医療機関<br>となる意向有 | 紹介受診重点<br>医療機関<br>(2024/2現在) | 紹介率(%) | 逆紹介率(%) | 特定機能病院 | 地域医療支援<br>病院 |
|-------------------|----------------|------------------|--------------------------|--------------------------|--------------------------|------------------------------|--------|---------|--------|--------------|
| 宇都宮肛門・胃腸クリニック     | 11,312         | 764              | 6.8                      | <b>37.2</b>              |                          |                              | 0.0    | 0.0     |        |              |
| ゆめクリニック           | 2,456          | 863              | 35.1                     | 11.8                     |                          |                              | 0.0    | 0.0     |        |              |
| 大野内科医院            | 134            | 8                | 6.0                      | <b>77.1</b>              |                          |                              | 0.0    | 0.0     |        |              |
| 高橋消化器内科糖尿病内科      | 627            | 75               | 12.0                     | 2.8                      |                          |                              | 0.0    | 0.0     |        |              |
| かわつクリニック          | 2,073          | 485              | 23.4                     | 21.7                     |                          |                              | 19.7   | 0.0     |        |              |
| のうか眼科             | 10,662         | 344              | 3.2                      | 6.1                      |                          |                              | 0.0    | 0.0     |        |              |
| 高橋レディスクリニック       | 2,404          | 410              | 17.1                     | 6.9                      |                          |                              | 0.0    | 0.0     |        |              |
| アルテミス宇都宮クリニック     | 1,562          | 520              | 33.3                     | 17.8                     |                          |                              | 0.0    | 0.0     |        |              |
| はぎわらクリニック         | 1,159          | 389              | 33.6                     | <b>27.2</b>              |                          |                              | 0.0    | 0.0     |        |              |
| こいけレディスクリニック      | 1,468          | 419              | 28.5                     | 10.4                     |                          |                              | 0.0    | 0.0     |        |              |
| 根本外科胃腸科医院         | 3,467          | 442              | 12.7                     | 5.8                      |                          |                              | 0.0    | 0.0     |        |              |
| 宇都宮整形外科内科クリニック    | 2,639          | 672              | 25.5                     | 2.2                      |                          |                              | 0.0    | 0.0     |        |              |
| 柴崎外科医院            | 1,141          | 661              | <b>57.9</b>              | 22.8                     |                          |                              | 0.0    | 0.0     |        |              |
| 目黒医院              | 133            | 25               | 18.8                     | <b>92.7</b>              |                          |                              | 0.0    | 0.0     |        |              |
| 富塚メディカルクリニック      | 4,323          | 924              | 21.4                     | 24.5                     |                          |                              | 0.0    | 0.0     |        |              |
| 高橋あきら産婦人科医院       | 1,981          | 924              | <b>46.6</b>              | 2.5                      |                          |                              | 0.0    | 0.0     |        |              |
| 奥田クリニック           | 165            | 29               | 17.6                     | <b>94.5</b>              |                          |                              | 0.0    | 0.0     |        |              |
| ちかざわ Ladies'クリニック | 1,961          | 507              | 25.9                     | 20.4                     |                          |                              | 0.0    | 0.0     |        |              |
| 宇都宮協立診療所          | 4,665          | 212              | 4.5                      | 3.5                      |                          |                              | 0.0    | 0.0     |        |              |
| 村山医院              | 1,348          | 136              | 10.1                     | <b>47.0</b>              |                          |                              | 0.0    | 0.0     |        |              |
| 中田ウィメンズ&キッズクリニック  | 2,094          | 458              | 21.9                     | 4.7                      |                          |                              | 0.0    | 0.0     |        |              |
| 福島眼科医院            | 6,866          | 231              | 3.4                      | 4.3                      |                          |                              | 0.0    | 0.0     |        |              |
| たかしま耳鼻咽喉科         | 7,120          | 1,192            | 16.7                     | 3.9                      |                          |                              | 0.0    | 0.0     |        |              |
| 竹林クリニック           | 1,068          | 438              | <b>41.0</b>              | <b>27.2</b>              |                          |                              | 0.0    | 0.0     |        |              |

**太字斜体**：重点外来に係る基準（初診に占める割合40%以上かつ再診に占める割合25%以上）のいずれかを満たす場合  
紹介率・逆紹介率に係る水準（紹介率50%以上かつ逆紹介率40%以上）のいずれかを満たす場合

# 県東

| 医療機関名        | 初診の外来<br>患者延べ数 | 初診の重点外来<br>患者延べ数 | 初診に占める<br>重点外来の<br>割合(%) | 再診に占める<br>重点外来の<br>割合(%) | 紹介受診重点<br>医療機関<br>となる意向有 | 紹介受診重点<br>医療機関<br>(2024/2現在) | 紹介率(%)      | 逆紹介率(%)     | 特定機能病院 | 地域医療支援<br>病院 |
|--------------|----------------|------------------|--------------------------|--------------------------|--------------------------|------------------------------|-------------|-------------|--------|--------------|
| 真岡病院         | 1,937          | 411              | 21.2                     | <b>46.1</b>              |                          |                              | 13.9        | 27.7        |        |              |
| 福田記念病院       | 2,647          | 568              | 21.5                     | 14.2                     |                          |                              | 24.7        | 22.1        |        |              |
| 芳賀赤十字病院      | 11,232         | 6,841            | <b>60.9</b>              | <b>30.5</b>              | ○                        | ○                            | <b>91.5</b> | <b>88.0</b> |        | ○            |
| 芳賀中央病院       | 3,927          | 551              | 14.0                     | 4.8                      |                          |                              | 5.1         | 6.6         |        |              |
| 小宮クリニック      | 1,541          | 344              | 22.3                     | 5.3                      |                          |                              | 0.0         | 0.0         |        |              |
| 真岡メディカルクリニック | 1,561          | 121              | 7.8                      | <b>79.2</b>              |                          |                              | 0.0         | 0.0         |        |              |
| 岡田・小松崎クリニック  | 8,705          | 718              | 8.2                      | 1.7                      |                          |                              | 0.6         | 0.0         |        |              |
| 桜井内科医院       | 1,089          | 61               | 5.6                      | <b>25.6</b>              |                          |                              | 0.0         | 0.0         |        |              |
| 二宮中央クリニック    | 1,262          | 373              | 29.6                     | 5.8                      |                          |                              | 0.0         | 0.0         |        |              |
| 普門院診療所       | 419            | 33               | 7.9                      | 2.0                      |                          |                              | 3.2         | 2.6         |        |              |

**太字斜体**：重点外来に係る基準（初診に占める割合40%以上かつ再診に占める割合25%以上）のいずれかを満たす場合  
紹介率・逆紹介率に係る水準（紹介率50%以上かつ逆紹介率40%以上）のいずれかを満たす場合

    ：紹介受診重点医療機関（令和6年2月時点）

# 県南①

| 医療機関名            | 初診の外来<br>患者延べ数 | 初診の重点外来<br>患者延べ数 | 初診に占める<br>重点外来の<br>割合(%) | 再診に占める<br>重点外来の<br>割合(%) | 紹介受診重点<br>医療機関<br>となる意向有 | 紹介受診重点<br>医療機関<br>(2024/2現在) | 紹介率(%)      | 逆紹介率(%)     | 特定機能病院 | 地域医療支援<br>病院 |
|------------------|----------------|------------------|--------------------------|--------------------------|--------------------------|------------------------------|-------------|-------------|--------|--------------|
| 西方病院             | 6,256          | 1,132            | 18.1                     | 8.3                      |                          |                              | 4.9         | 11.4        |        |              |
| とちぎメディカルセンターしもつが | 12,624         | 8,573            | <b>67.9</b>              | 22.2                     | ○                        | ○                            | <b>79.2</b> | <b>81.2</b> |        | ○            |
| 星風会病院星風院         | 732            | 8                | 1.1                      | 1.7                      |                          |                              | 0.0         | 0.0         |        |              |
| 中野病院             | 1,518          | 188              | 12.4                     | 4.7                      |                          |                              | 2.7         | 5.6         |        |              |
| とちぎメディカルセンターとちのき | 4,538          | 789              | 17.4                     | 22.5                     |                          |                              | 20.3        | 37.8        |        |              |
| 新小山市民病院          | 15,562         | 11,707           | <b>75.2</b>              | 18.5                     | ○                        | ○                            | <b>82.1</b> | <b>76.9</b> |        | ○            |
| 星野病院             | 222            | 57               | 25.7                     | 13.6                     |                          |                              | 26.1        | 21.1        |        |              |
| 小山厚生病院           | 1,574          | 283              | 18.0                     | 6.2                      |                          |                              | 24.9        | 0.7         |        |              |
| 光南病院             | 5,910          | 1,183            | 20.0                     | <b>32.4</b>              |                          |                              | 5.8         | 1.2         |        |              |
| 杉村病院             | 2,801          | 557              | 19.9                     | 5.3                      |                          |                              | 0.0         | 17.6        |        |              |
| 南栃木病院            | 865            | 54               | 6.2                      | 4.5                      |                          |                              | 0.0         | 0.0         |        |              |
| 小山整形外科内科         | 273            | 145              | <b>53.1</b>              | <b>89.0</b>              |                          |                              | 0.0         | 0.0         |        |              |
| 自治医科大学附属病院       | 21,884         | 14,710           | <b>67.2</b>              | 23.4                     | ○                        | ○                            | <b>71.9</b> | <b>73.4</b> | ○      |              |
| 小金井中央病院          | 4,915          | 1,133            | 23.1                     | <b>28.5</b>              |                          |                              | 8.9         | 22.7        |        |              |
| 石橋総合病院           | 7,596          | 3,506            | <b>46.2</b>              | 23.5                     |                          |                              | 47.6        | 24.5        |        |              |
| 新上三川病院           | 6,974          | 3,687            | <b>52.9</b>              | 20.5                     |                          |                              | 17.2        | 9.8         |        |              |
| 獨協医科大学病院         | 19,898         | 13,231           | <b>66.5</b>              | 24.4                     | ○                        | ○                            | <b>83.2</b> | <b>64.0</b> | ○      |              |
| 野木病院             | 3,990          | 286              | 7.2                      | 19.4                     |                          |                              | 5.6         | 16.1        |        |              |
| リハビリテーション花の舎病院   | 25             | 17               | <b>68.0</b>              | <b>99.1</b>              |                          |                              | 0.0         | 35.0        |        |              |
| リハビリテーション翼の舎病院   | 33             | 0                | 0.0                      | 0.0                      |                          |                              | 0.0         | 0.0         |        |              |
| おおひらレディスクリニック    | 2,227          | 260              | 11.7                     | 4.5                      |                          |                              | 0.0         | 0.0         |        |              |
| 整形外科メディカルバス      | 3,107          | 88               | 2.8                      | 1.0                      |                          |                              | 3.0         | 19.3        |        |              |
| 藤沼医院             | 0              | 0                | 0.0                      | 0.0                      |                          |                              | 0.0         | 0.0         |        |              |
| 関根整形外科医院         | 1,714          | 129              | 7.5                      | 1.5                      |                          |                              | 0.0         | 0.0         |        |              |
| やまなかレディースクリニック   | 1,485          | 0                | 0.0                      | 7.0                      |                          |                              | 16.2        | 0.0         |        |              |
| さくらのクリニック        | 399            | 26               | 6.5                      | 1.8                      |                          |                              | 0.0         | 0.0         |        |              |
| 小山クリニック          | 10             | 0                | 0.0                      | 0.0                      |                          |                              | 0.0         | 0.0         |        |              |
| すずき整形外科          | 2,928          | 628              | 21.4                     | 3.8                      |                          |                              | 0.0         | 0.0         |        |              |
| 小山すずきの木クリニック     | 1,052          | 0                | 0.0                      | 0.0                      |                          |                              | 0.0         | 0.0         |        |              |
| 船田内科外科医院         | 1,078          | 63               | 5.8                      | 3.9                      |                          |                              | 0.0         | 0.0         |        |              |

**太字斜体**：重点外来に係る基準（初診に占める割合40%以上かつ再診に占める割合25%以上）のいずれかを満たす場合  
紹介率・逆紹介率に係る水準（紹介率50%以上かつ逆紹介率40%以上）のいずれかを満たす場合

    ：紹介受診重点医療機関（令和6年2月時点）

## 県南②

| 医療機関名        | 初診の外来<br>患者延べ数 | 初診の重点外来<br>患者延べ数 | 初診に占める<br>重点外来の<br>割合(%) | 再診に占める<br>重点外来の<br>割合(%) | 紹介受診重点<br>医療機関<br>となる意向有 | 紹介受診重点<br>医療機関<br>(2024/2現在) | 紹介率(%) | 逆紹介率(%) | 特定機能病院 | 地域医療支援<br>病院 |
|--------------|----------------|------------------|--------------------------|--------------------------|--------------------------|------------------------------|--------|---------|--------|--------------|
| 樹レディースクリニック  | 4,636          | 0                | 0.0                      | 0.0                      |                          |                              | 1.6    | 7.6     |        |              |
| 木村クリニック      | 1,764          | 273              | 15.5                     | 3.0                      |                          |                              | 0.0    | 0.0     |        |              |
| 和田マタニティクリニック | 2,306          | 633              | 27.5                     | 14.0                     |                          |                              | 0.0    | 0.0     |        |              |
| 中央クリニック      | 1,672          | 588              | 35.2                     | 22.0                     |                          |                              | 0.0    | 0.0     |        |              |
| 都丸整形外科医院     | 4,234          | 604              | 14.3                     | 1.8                      |                          |                              | 0.0    | 0.0     |        |              |
| 国分寺さくらクリニック  | 6,601          | 1,132            | 17.1                     | 4.8                      |                          |                              | 0.0    | 0.0     |        |              |
| まきた眼科 石橋院    | 3,765          | 146              | 3.9                      | 3.2                      |                          |                              | 0.0    | 0.0     |        |              |
| クララククリニック    | 1,830          | 736              | <b>40.2</b>              | 8.6                      |                          |                              | 0.0    | 0.0     |        |              |
| 多島外科胃腸科      | 750            | 173              | 23.1                     | 8.5                      |                          |                              | 0.0    | 0.0     |        |              |

**太字斜体**：重点外来に係る基準（初診に占める割合40%以上かつ再診に占める割合25%以上）のいずれかを満たす場合  
紹介率・逆紹介率に係る水準（紹介率50%以上かつ逆紹介率40%以上）のいずれかを満たす場合



# 両毛

| 医療機関名        | 初診の外来<br>患者延べ数 | 初診の重点外来<br>患者延べ数 | 初診に占める<br>重点外来の<br>割合(%) | 再診に占める<br>重点外来の<br>割合(%) | 紹介受診重点<br>医療機関<br>となる意向有 | 紹介受診重点<br>医療機関<br>(2024/2現在) | 紹介率(%)      | 逆紹介率(%)     | 特定機能病院 | 地域医療支援<br>病院 |
|--------------|----------------|------------------|--------------------------|--------------------------|--------------------------|------------------------------|-------------|-------------|--------|--------------|
| 足利第一病院       | 4,281          | 509              | 11.9                     | <b>53.5</b>              |                          |                              | 0.1         | 2.7         |        |              |
| あしかがの森足利病院   | 1,231          | 95               | 7.7                      | 4.2                      |                          |                              | 4.6         | 0.0         |        |              |
| 足利中央病院       | 529            | 68               | 12.9                     | <b>49.3</b>              |                          |                              | 14.5        | 12.5        |        |              |
| 長崎病院         | 5,075          | 1,253            | 24.7                     | 13.8                     |                          |                              | 16.1        | 0.0         |        |              |
| 鈴木病院         | 219            | 94               | <b>42.9</b>              | 4.5                      |                          |                              | 0.0         | 0.0         |        |              |
| 皆川病院         | 2,618          | 387              | 14.8                     | 6.7                      |                          |                              | 3.3         | 9.1         |        |              |
| 足利赤十字病院      | 18,463         | 9,489            | <b>51.4</b>              | <b>27.7</b>              | ○                        | ○                            | <b>60.4</b> | <b>64.4</b> |        | ○            |
| 本庄記念病院       | 5,770          | 1,934            | 33.5                     | 7.4                      |                          |                              | 11.1        | 9.6         |        |              |
| 今井病院         | 3,866          | 1,340            | 34.7                     | 12.2                     |                          |                              | 25.8        | 13.3        |        |              |
| 佐野市民病院       | 6,159          | 1,449            | 23.5                     | <b>26.5</b>              |                          |                              | 19.9        | 27.7        |        |              |
| 佐野厚生総合病院     | 12,299         | 6,287            | <b>51.1</b>              | 23.4                     | ○                        | ○                            | <b>81.7</b> | <b>60.7</b> |        | ○            |
| 佐野医師会病院      | 6,098          | 5,736            | <b>94.1</b>              | 24.4                     | ○                        | ○                            | <b>89.0</b> | <b>93.0</b> |        |              |
| 栃木産科婦人科医院    | 824            | 0                | 0.0                      | 0.0                      |                          |                              | 0.0         | 0.0         |        |              |
| 柏瀬眼科         | 6,549          | 283              | 4.3                      | 9.9                      |                          |                              | 0.0         | 0.0         |        |              |
| 鹿島整形外科       | 4,735          | 930              | 19.6                     | 7.1                      |                          |                              | 4.7         | 0.0         |        |              |
| みなみ眼科        | 3,345          | 127              | 3.8                      | 7.8                      |                          |                              | 0.0         | 0.0         |        |              |
| 浅岡医院         | 1,346          | 490              | 36.4                     | 7.5                      |                          |                              | 0.0         | 0.0         |        |              |
| 両毛クリニック      | 139            | 12               | 8.6                      | <b>95.7</b>              |                          |                              | 0.0         | 0.0         |        |              |
| 大岡胃腸内科       | 867            | 31               | 3.6                      | 4.7                      |                          |                              | 8.3         | 0.0         |        |              |
| 田村レディースクリニック | 1,482          | 884              | <b>59.6</b>              | 4.1                      |                          |                              | 0.0         | 0.0         |        |              |
| 伏島クリニック      | 2,136          | 363              | 17.0                     | 11.4                     |                          |                              | 0.0         | 0.0         |        |              |
| 匠レディースクリニック  | 510            | 189              | 37.1                     | 4.4                      |                          |                              | 0.0         | 0.0         |        |              |
| 佐野利根川橋クリニック  | 614            | 212              | 34.5                     | <b>79.4</b>              |                          |                              | 0.0         | 0.0         |        |              |
| 岡医院          | 299            | 299              | <b>100.0</b>             | 6.5                      |                          |                              | 0.0         | 0.0         |        |              |

**太字斜体**：重点外来に係る基準（初診に占める割合40%以上かつ再診に占める割合25%以上）のいずれかを満たす場合  
紹介率・逆紹介率に係る水準（紹介率50%以上かつ逆紹介率40%以上）のいずれかを満たす場合

    ：紹介受診重点医療機関（令和6年2月時点）

1. 令和5年度外来機能報告 集計結果の概要
2. 紹介受診重点医療機関に係る協議

# 紹介受診重点医療機関について

○ 外来機能の明確化・連携を強化し、患者の流れの円滑化を図るため、医療資源を重点的に活用する外来の機能に着目して、以下のとおり紹介患者への外来を基本とする医療機関（紹介受診重点医療機関）を明確化する。

① 外来機能報告制度を創設し、医療機関が都道府県に対して外来医療の実施状況や紹介受診重点医療機関となる意向の有無等を報告し、

② 「地域の協議の場」において、報告を踏まえ、協議を行い、協議が整った医療機関を都道府県が公表する。

※ 紹介受診重点医療機関（一般病床200床以上の病院に限る。）は、紹介状がない患者等の外来受診時の定額負担の対象となる。

## 【外来機能報告】

○ 「医療資源を重点的に活用する外来（重点外来）」等の実施状況

- ・ 医療資源を重点的に活用する入院の前後の外来
- ・ 高額等の医療機器・設備を必要とする外来
- ・ 特定の領域に特化した機能を有する外来

○ 紹介・逆紹介の状況

○ 紹介受診重点医療機関となる意向の有無

○ その他、地域の協議の場における外来機能の明確化・連携の推進のための必要な事項

## 【地域の協議の場】

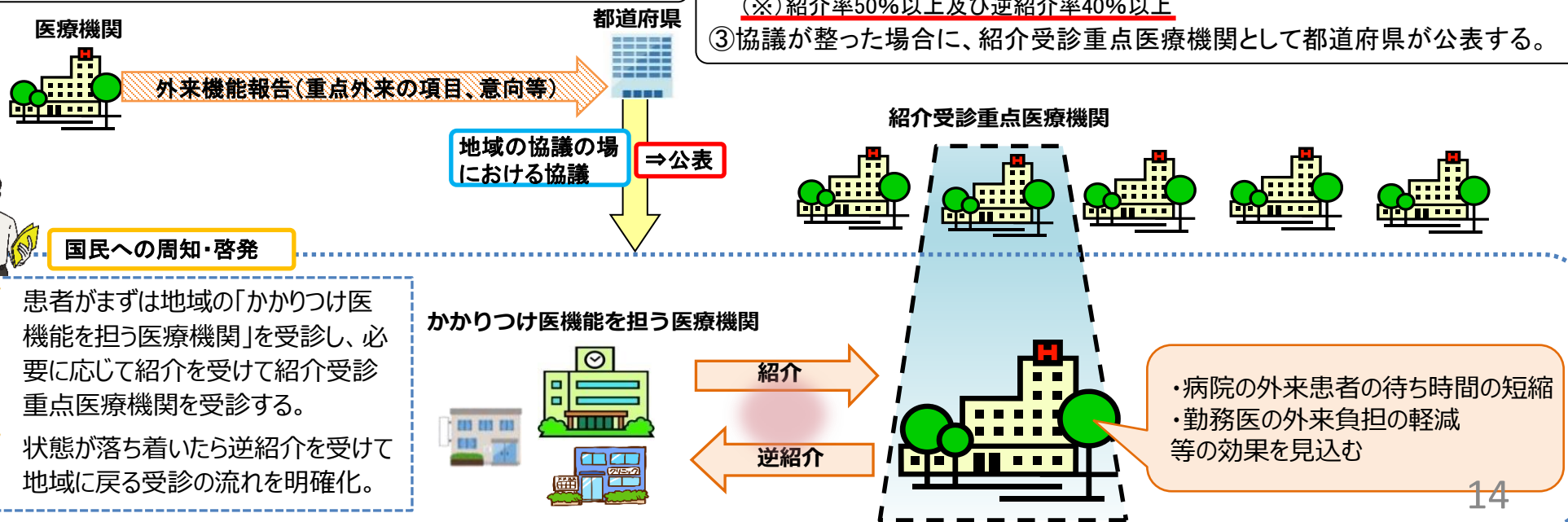
① 医療資源を重点的に活用する外来に関する基準（※）を満たした医療機関については、紹介受診重点医療機関の役割を担う意向を確認し、紹介率・逆紹介率等も参考にしつつ協議を行う。

（※）初診に占める重点外来の割合40%以上 かつ  
再診に占める重点外来の割合25%以上

② 医療資源を重点的に活用する外来に関する基準を満たさない医療機関であっても、紹介受診重点医療機関の役割を担う意向を有する医療機関については、紹介率・逆紹介率等（※）を活用して協議を行う。

（※）紹介率50%以上及び逆紹介率40%以上

③ 協議が整った場合に、紹介受診重点医療機関として都道府県が公表する。





# 紹介受診重点医療機関の公表状況について（令和5年10月1日時点）

- 紹介受診重点医療機関として、令和5年10月1日時点で、930施設が公表※されている。
- 紹介受診重点医療機関930施設のうち、病院は914施設、有床診療所は14施設、無床診療所は2施設であった。
- 紹介受診重点医療機関である病院914施設のうち、特定機能病院は78施設、地域医療支援病院は591施設であった。
- 特定機能病院又は地域医療支援病院以外の病院245施設のうち、一般病床200床以上の病院は151施設であった。

※各都道府県HPにおいて、紹介受診重点医療機関リストが公表されているほか、厚労省HPにおいても、都道府県紹介受診重点医療機関リストを掲載し、随時更新している。

## 紹介受診重点医療機関の病院機関種別施設数

| 紹介受診重点<br>医療機関 | 病院 | 特定機能病院* | 地域医療支援病院* | 特定機能病院*又は地域医療<br>支援病院*以外の病院（245） |                  | 有床診療所 | 無床診療所 |
|----------------|----|---------|-----------|----------------------------------|------------------|-------|-------|
|                |    |         |           | 一般病床**<br>200床以上                 | 一般病床**<br>200床未満 |       |       |
|                |    |         |           | 930                              | 914              |       |       |

**栃木県**      **12**      **12**      **2**      **8**      **1**      **1**      **0**      **0**

（令和6年2月1日時点）

（出典）令和4年度外来機能報告

\* 特定機能病院は令和4年12月1日時点、地域医療支援病院は令和4年9月1日時点の集計（地域医療計画課調べ）。  
\*\* 病床数は、令和4年度病床機能報告等に基づく集計。

# 診療報酬等

## 特定機能病院、地域医療支援病院、200床未満の医療機関

- 紹介受診重点医療機関として広告可能になる。
- 地域の診療所等から紹介された患者について診療情報を提供した場合、連携強化診療情報提供料が算定できる（これまでは、かかりつけ医機能に係る施設基準を届け出ている医療機関からの紹介に限定）。

## 上記以外の病院

- 上記に加え、紹介受診重点医療機関入院診療加算 800点（入院初日）を算定できる。
- 紹介状なしで受診した患者等から定額負担を徴収する。

【初診】 医科：7,000円以上 歯科：5,000円以上

【再診】 医科：3,000円以上 歯科：1,900円以上

※新たに紹介受診重点医療機関となってから6か月の経過措置あり。

（公表があった日から起算して6ヶ月以内での定額負担は、

医療機関の判断により徴収しないことも可能）

# 厚生労働省Q&A（抜粋）

**Q1** 紹介受診重点医療機関について毎年度協議する必要があるとのことだが、すでに公表されており、かつ、基準を満たしている場合であっても都度協議が必要ということか。

**A1** 紹介受診重点医療機関の公表にあたっては、すでに紹介受診重点医療機関として公表されている医療機関も含め、毎年度協議の場において確認が必要です。なお、協議の簡素化のため、状況に応じ持ち回りとする、文書提出のみとするなどの柔軟な対応も可能です。

**Q2** 特定機能病院・地域医療支援病院・紹介受診重点医療機関の役割の違いについて、ご教示ください。

**A2** 特定機能病院は、医療施設機能の体系化の一環として、高度の医療の提供、高度の医療技術の開発及び高度の医療に関する研修を実施する能力等を備えた病院として位置づけられた医療機関です。また、地域医療支援病院と紹介受診重点医療機関については、いずれも紹介患者に対する医療の提供を役割として担いますが、地域医療支援病院においては、それに加え、医療機器の共同利用の実施、救急医療の提供等を役割とし、かかりつけ医等の支援を行う医療機関です。一方で、紹介受診重点医療機関は、患者の流れの円滑化を図るため、外来機能に着目した医療機関です。

**Q3** 紹介受診重点医療機関の基準、水準では、求める医療機関の役割が異なるように感じるが、国が想定している「紹介受診重点医療機関」とは、概要にもあるとおり、「外来機能の明確化・連携を強化し、患者の流れの円滑化を図る」ことを目的に設置するため、「外来機能の明確化」は基準で、「外来機能の連携」は水準で判断している、という認識でよいか。

**A3** 紹介受診重点外来には、紹介患者に対する外来も含まれており、紹介受診重点外来の基準は、「外来機能の明確化・連携」を評価するものと考えております。なお、参考とする水準については、地域の実情や医療機関の特性を踏まえて、紹介・逆紹介を促す観点から、紹介率・逆紹介率を水準として位置付けることとしたものであり、協議の場の協議において、紹介率・逆紹介率は、紹介受診重点外来に関する基準を満たさない医療機関であって、紹介受診重点医療機関となる意向を有する医療機関について、活用いただくものと考えております。

## 意向あり

## 意向なし

紹介受診重点外来の基準

満たす

満たさない

- 1 紹介受診重点医療機関  
\* 「外来医療に係る地域の協議の場」での確認

那須赤十字病院、済生会宇都宮病院、NHO栃木医療センター、  
栃木県立がんセンター、芳賀赤十字病院、足利赤十字病院

- 3 「外来医療に係る地域の協議の場」での協議

【水準○】 **NHO宇都宮病院**、TMCMしもつが、新小山市市民病院、  
自治医科大学附属病院、獨協医科大学病院、  
佐野厚生総合病院、佐野医師会病院

- 2 「外来医療に係る地域の協議の場」での協議

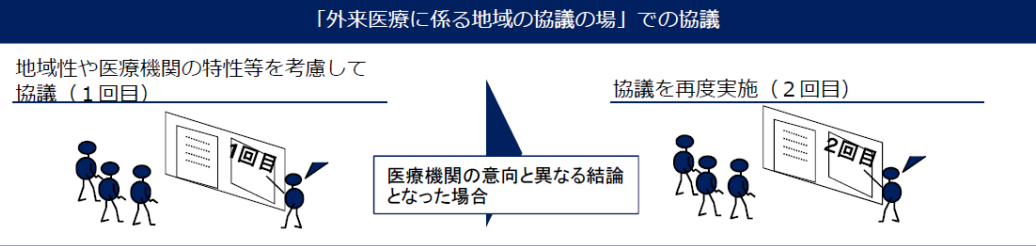
【地域医療支援病院○ 基準×・水準×】  
獨協医科大学日光医療センター

### 【協議を進める上で必要な事項】

- 協議の場における検討については、以下の内容を参考とする。

- ・ 紹介受診重点外来の基準（初診40%以上かつ再診25%以上）
- ・ 紹介受診重点医療機関となる意向
- ・ 紹介率・逆紹介率の水準（紹介率50%以上かつ逆紹介率40%以上）
- ・ 当該医療機関の機能（特定機能病院、地域医療支援病院、紹介受診重点医療機関 等）
- ・ 外来医療の実施状況や当該地域の地域性
- ・ 必要に応じ、医療機関から提出を受けた、紹介受診重点外来の基準と医療機関の意向が合致しない理由書等

- なお、協議の場を行う前に、協議の場での結論の取りまとめ方法について、確認しておくことが望ましい。



### 【紹介受診重点外来の基準と医療機関の意向の考え方】

- 1 「紹介受診重点外来の基準を満たす×意向あり」の場合
  - ・ 特別な事情がない限り、紹介受診重点医療機関となることが想定される。
- 2 「紹介受診重点外来の基準を満たす×意向なし」の場合
  - ・ 当該医療機関の意向が第一であることを踏まえつつ、当該地域の医療提供体制のあり方を協議の上、紹介受診重点医療機関の趣旨等について説明し、2回目の協議に改めて意向を確認する。
- 3 「紹介受診重点外来の基準を満たさない×意向あり」の場合
  - ・ 紹介受診重点外来に関する基準に加え、紹介率・逆紹介率等を活用して協議を行う。

# 地域医療構想調整会議における説明内容について

## 事務局（県）説明

外来機能報告（紹介受診重点医療機関）制度、外来機能報告の結果 等

## 医療機関に係る説明（各5分程度）

事務局から

1. **すでに紹介受診重点医療機関となっており、基準（初診40%以上かつ再診25%以上）又は水準（紹介率50%以上かつ逆紹介率40%以上）を満たす場合**  
紹介受診重点医療機関となる意向、基準／水準の充足状況に係る説明

医療機関から

2. **すでに紹介受診重点医療機関となっており、基準及び水準を満たさない場合**  
紹介受診重点医療機関となる意向、重点外来の基準を満たす蓋然性・スケジュール、地域における役割等に係る説明
3. **今回新たに「意向あり」と回答した場合**  
紹介受診重点医療機関となる意向、重点外来の基準を満たす蓋然性・スケジュール、地域における役割等に係る説明

## 決議

議長により決を採る



# 紹介受診重点医療機関となった医療機関の公表

## 結果通知

- 知事から理事長・管理者宛ての通知を発出（**今回協議が整った全ての医療機関**）  
「令和6年〇月〇日に開催した〇〇地域医療構想調整会議の協議結果を踏まえ、  
貴院を下記のとおり紹介受診重点医療機関として公表します。」
- 医療機関においては**患者に対して事前に周知**

## 公表（県ホームページ）

**4月1日**に医療機関リストを公表

<https://www.pref.tochigi.lg.jp/e02/gairaikinouhoukoku.html>

ホーム（栃木県ホームページ） > 医療 > 医療施策 > 外来機能報告制度・紹介受診重点医療機関について

4月1日から、紹介受診重点医療機関に係る診療報酬加算可能

## 事務局（県）説明

外来機能報告（紹介受診重点医療機関）制度、外来機能報告の結果 等

## 医療機関に係る説明（各5分程度）

事務局から

1. **すでに紹介受診重点医療機関となっており、基準（初診40%以上かつ再診25%以上）又は水準（紹介率50%以上かつ逆紹介率40%以上）を満たす場合**  
紹介受診重点医療機関となる意向、基準／水準の充足状況に係る説明

医療機関から

2. **すでに紹介受診重点医療機関となっており、基準及び水準を満たさない場合**  
紹介受診重点医療機関となる意向、重点外来の基準を満たす蓋然性・スケジュール、地域における役割等に係る説明
3. **今回新たに「意向あり」と回答した場合**  
紹介受診重点医療機関となる意向、重点外来の基準を満たす蓋然性・スケジュール、地域における役割等に係る説明

## 決議

議長により決を採る

令和6（2024）年3月13日（水）

# データで見る県東医療圏の 医療について

栃木県保健福祉部医療政策課



2024/3/13

令和5(2023)年度第3回県東地域医療構想調整会議  
及び第3回県東構想区域病院及び有床診療所会議

# DPCデータで見る栃木県の医療： 県東医療圏

山名隼人

自治医科大学 データサイエンスセンター 講師

# 全入院の分析：対象

- DPCデータ 様式 1
- 2022/4~2023/3 県内の施設に入院・退院
- 除外基準
  - 入院時100歳以上
  - 主病名：なし or 疑い病名 or ICD-10でR, V以降
  - 入院経路：院内出生・その他
  - 退院経路：不明・その他
  - 患者郵便番号：欠損・住所特定不能

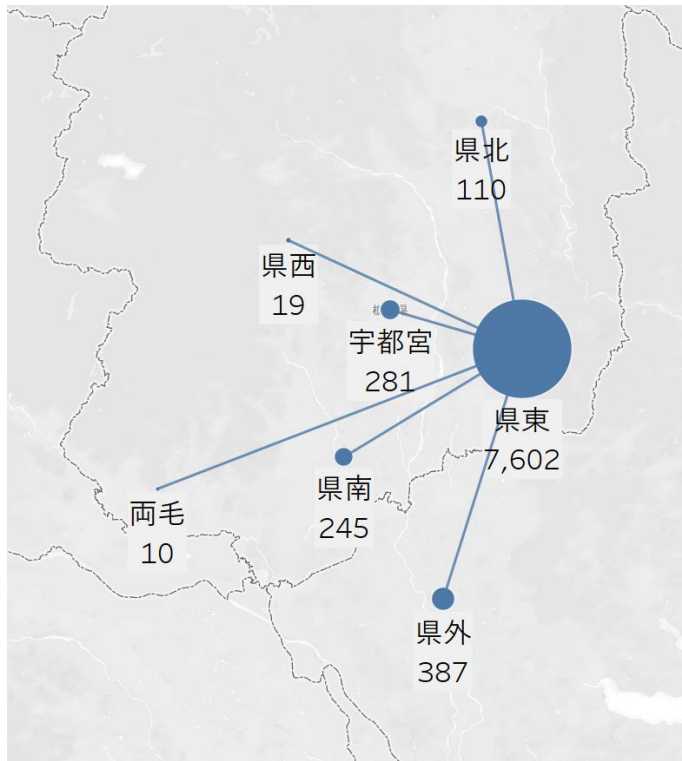


栃木県内の施設： 166,461入院 (64施設)

医療圏内の施設： 8,654入院 (5施設)

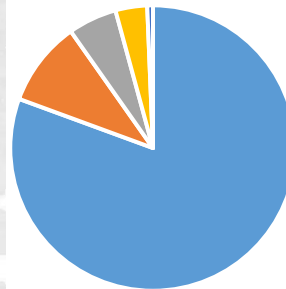
# 全入院の分析：結果

圏内施設に入院した患者の住所



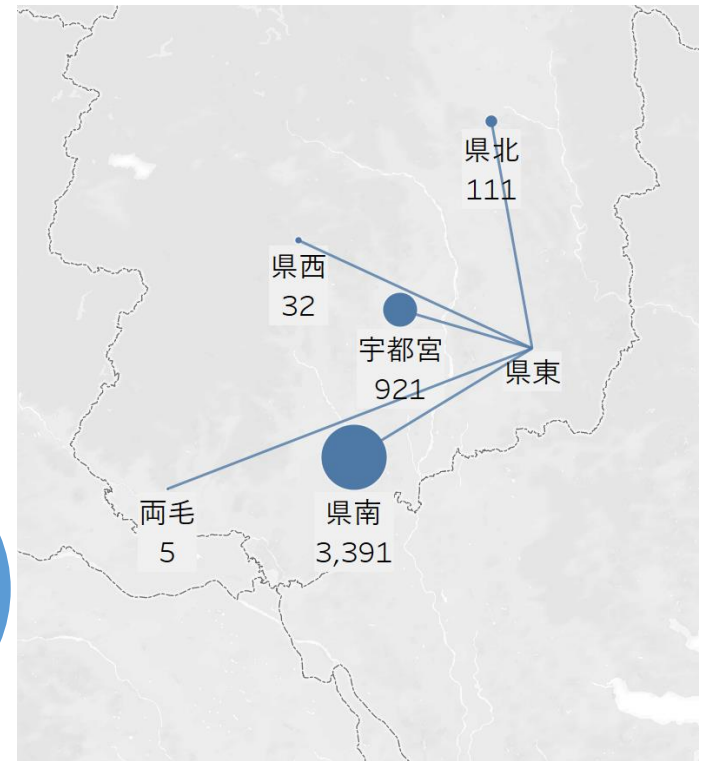
医療圏内：7,602

医療圏内  
施設別患者数



流入：1,052

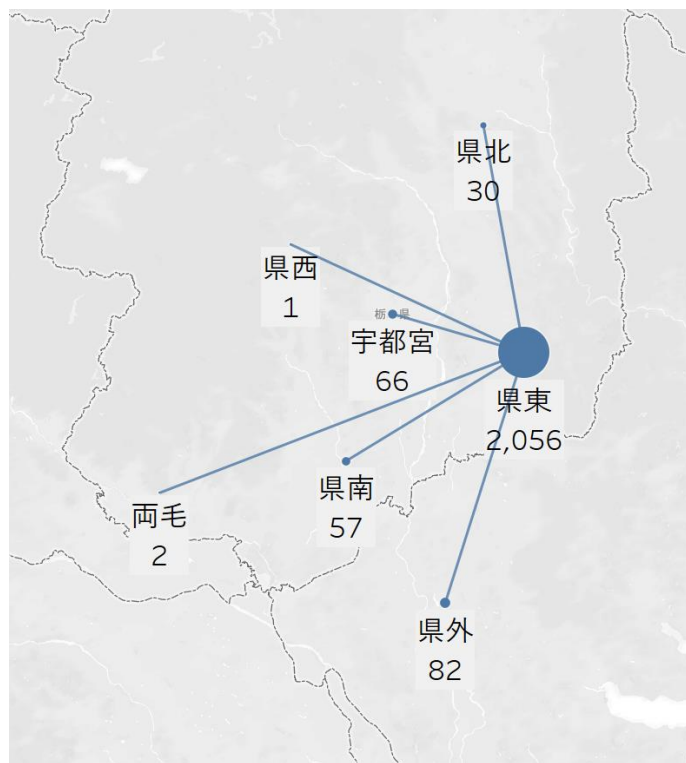
圏内在住患者の入院先



流出：4,460  
(県内のみ)

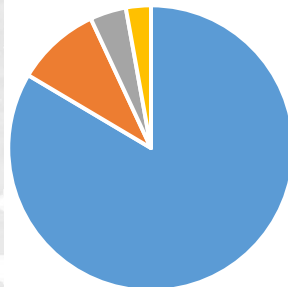
# 全入院の分析：結果（救急車来院）

圏内施設に入院した患者の住所



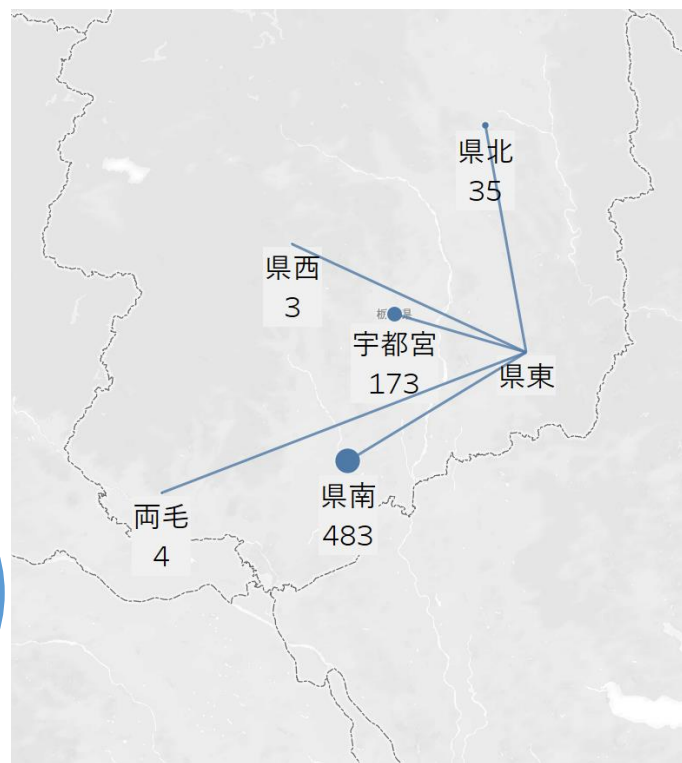
医療圏内：2,056

医療圏内  
施設別患者数



流入：239

圏内在住患者の入院先



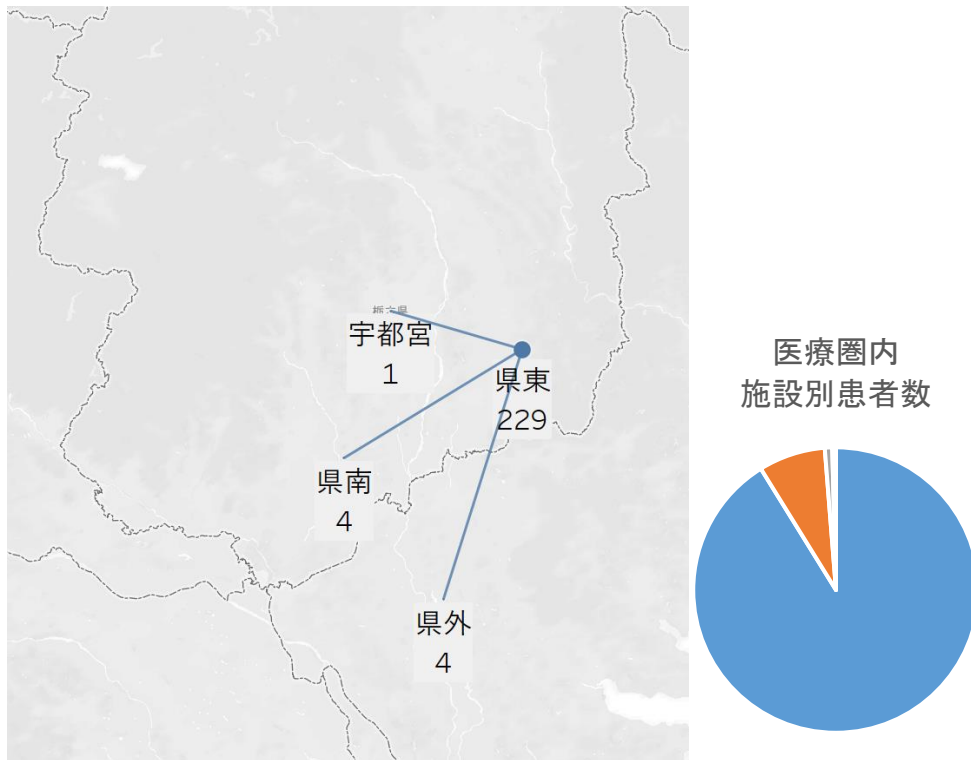
流出：698  
(県内のみ)

# 疾患ごとの分析：対象

- 脳卒中
  - 主病名：ICD-10            I60, I61, I63
  - 発症日・発症前RS・退院時mRSに欠損なし  
⇒ 県     $N=5,828$  (58 Hp)    医療圏     $N=238$  (4 Hp)
- 急性心筋梗塞
  - 主病名：ICD-10            I21
  - 発症日・Killip分類に欠損なし  
⇒ 県     $N=1,232$  (29 Hp)    医療圏     $N=52$  (2 Hp)
- 肺炎
  - 主病名：ICD-10            J13-J18
  - 様式1：市中肺炎/院内肺炎、A-DROP分類に欠損なし  
⇒ 県     $N=2,623$  (55 Hp)    医療圏     $N=194$  (4 Hp)

# 脳卒中の分析：結果

圏内施設に入院した患者の住所



医療圏内：229

流入：9

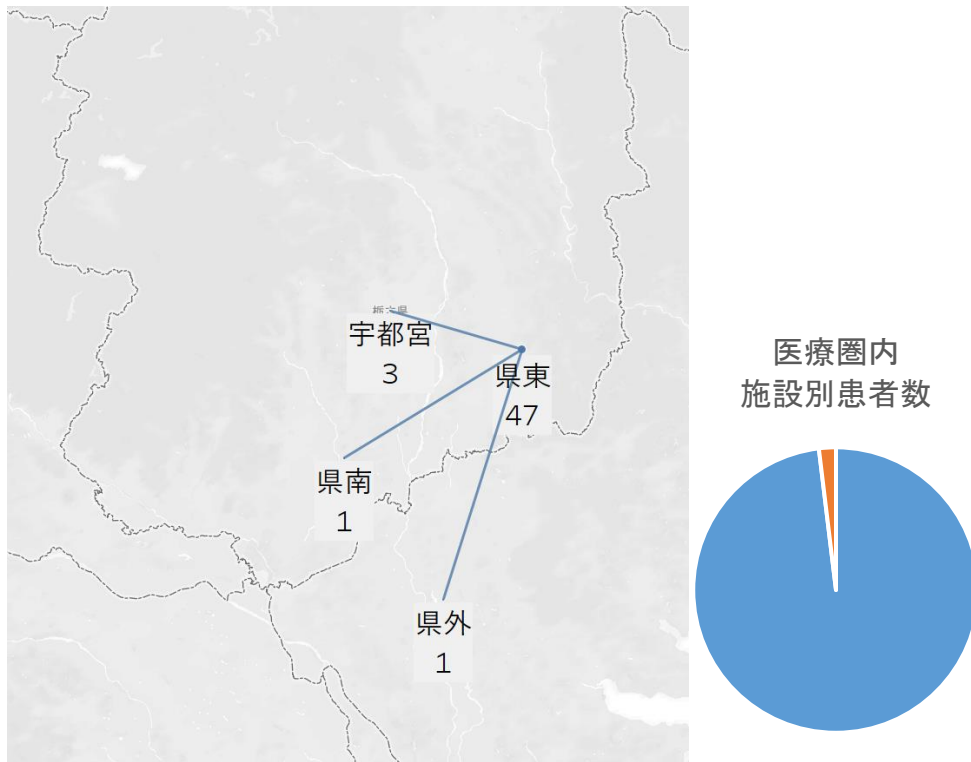
圏内在住患者の入院先



流出：178  
(県内のみ)

# 急性心筋梗塞の分析：結果

圏内施設に入院した患者の住所



医療圏内：47

流入：5

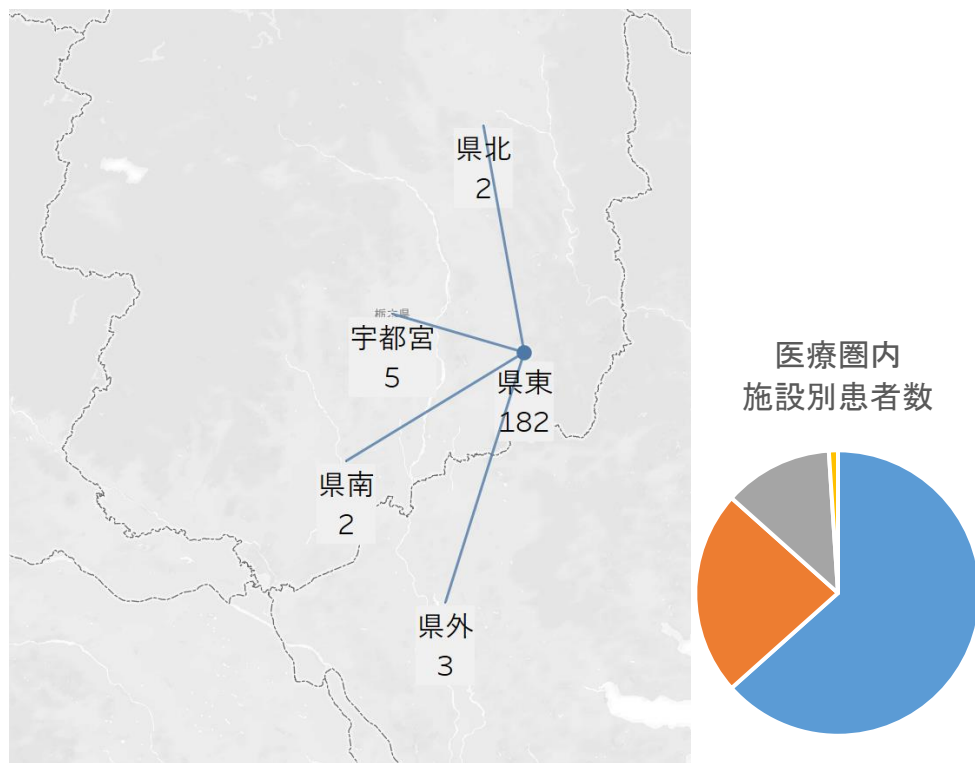
圏内在住患者の入院先



流出：39  
(県内のみ)

# 肺炎の分析：結果

圏内施設に入院した患者の住所



医療圏内：182

流入：12

圏内在住患者の入院先



流出：18  
(県内のみ)



# まとめ

|            | 流入割合 <sup>1</sup> | 流出割合(県内・他県域) <sup>2</sup> |
|------------|-------------------|---------------------------|
| 全入院        | 12.2%             | 37.0%                     |
| 全入院(救急車来院) | 10.4%             | 25.3%                     |
| 脳卒中        | 3.8%              | 43.7%                     |
| 急性心筋梗塞     | 9.6%              | 45.3%                     |
| 肺炎         | 6.2%              | 9.0%                      |

1: 医療圏内の施設に入院した患者のうち、他医療圏の患者が占める割合

2: 医療圏内の患者のうち、他医療圏の施設に入院した患者が占める割合

# 今後の予定

- DPCデータ
  - 患者の重症度など、より詳細な分析
  - 様式1 + EFファイル・Hファイルなど  
(診療行為) (看護必要度)
- 国民健康保険・後期高齢者医療制度・介護保険  
レセプトデータ
  - 入院 + 外来
  - 時系列に沿った患者の移動について
- 病床機能報告などを組み合わせた分析