




「新とちぎ元気プラン」の成果指標及び現状評価一覧


(成果指標の目標達成の見込み方の基準)

区分	基準	目標達成見込みの区分 (H24~26)
	進捗状況が80%以上	概ね順調
	進捗状況が50%以上、 80%未満	やや遅れている
	進捗状況が50%未満	遅れている

※進捗状況 = (実績値 - 基準値) / (目安値 - 基準値)

戦略等	成果 指標数	目標達成見込み			
					直近 実績値 なし等
人づくり	7	5	2		
安心	16	9	2	4	1
成長	10	5	1	4	
環境	7	5	1		1
平成25年度 計	40※	24	6	8	2
平成24年度 計	41	22	7	11	1
平成23年度 計	41	18	7	12	4

※平成25年度の成果指標の合計数の減は、指標の基礎となる調査が終了したことによる。

重点戦略・プロジェクト等	重点的取組等	成果指標	現況 (H21)	直近実績値	目標 (H27)	達成見込み			
						H25 年度	H24 年度	H23 年度	
1 政策の基本「人づくり」	1 人をはぐくむ	子ども世代 1 成長の基礎をはぐくむ	—						
		2 生きる力をはぐくむ	1 将来の夢や目標を持っている小学生の割合(小6)	(H22) 87.6%	(H25) 89.2%	90.0%			—
			「とちぎの子どもの基礎・基本」の習得状況(中2) 【指標廃止】	76.8%	H24で調査終了	指標廃止	指標廃止		
			2 小・中学校における不登校児童生徒の出現率	1.39%	(H24) 1.14%	減少を目指す			
		若者世代 3 自立する力をはぐくむ	3 新規学卒者(大学)の就職内定率	85.7%	(H25) 89.2%	95.0%			
		4 特別支援学校(知的障害)高等部卒業者の就職率	30.1%	(H25) 40.5%	33.0%				
	大人世代 4 挑戦する心をはぐくむ	—							
	子育て世代 5 子育て力をはぐくむ	—							
	2 人を活かす	若者世代~ 大人世代 6 多様な能力を活かす	5 社会貢献活動参加率	(H22) 18.0%	(H25) 34.6%	県民2人に1人以上の参加を目指す			
		シルバー世代 7 知恵と能力を活かす	—						
3 文化・スポーツを通じた人づくり	8 文化を通じた人づくり	6 芸術・文化活動等参加率	(H22) 48.1%	(H25) 58.3%	県民2人に1人以上の参加を目指す				
	9 スポーツを通じた人づくり	7 スポーツ活動実施率	(H22) 34.2%	(H25) 39.8%	県民2人に1人以上の実施を目指す				
2 暮らしを支える安心戦略	4 安心の子育て環境づくりプロジェクト	10 地域における子育ての支援	8 身近な子育て相談・支援体制の充実度	53.0%	(H25) 56.4%	62.0%			
		11 保育サービスの充実	9 保育所待機児童率	(H22) 0.3%	(H25) 0.1%	0.0%			
		12 子どもを守りはぐくむ体制づくり	10 里親等委託率	15.6%	(H25) 20.4%	19.0%			
		13 仕事と子育ての両立支援	11 企業の育児休業制度の整備率	74.2%	(H25) 83.5%	80.0%			
	14 学校及び学校周辺における安全の確保	12 公立小中学校の耐震化率	(H22) 64.3%	(H25) 87.5%	90.0%				
5 地域でつくる福祉環境プロジェクト	15 地域における支え合いの推進	13 介護を必要とする高齢者1万人当たりの特別養護老人ホーム等定員数	1,844人	(H25) 2,471人	2,600人				
	16 障害者が地域で暮らせる体制づくり	14 障害者雇用率	(H22) 1.58%	(H25) 1.68%	2.00%				

H25から法定雇用率は1.8%から変更

重点戦略・プロジェクト等	重点的取組等	成果指標	現況 (H21)	直近実績値	目標 (H27)	達成見込み			
						H25年度	H24年度	H23年度	
2 暮らしを支える安心戦略	6 元気で健やかな暮らし実現プロジェクト	17 長寿社会における健康づくりの推進	15 健康長寿高齢者の割合	(H20) 89.0%	(H23) 88.4%	90.5%			
			16 三大死因(がん、心疾患、脳卒中)による死者数(人口10万人当たり)	243.7人	(H24) 238.3人	223.8人			
		18 地域で安心できる医療の確保	17 医療施設に従事する医師数(人口10万人当たり)	(H20) 200.5人	(H25) —	212.9人	—		—
			19 総合的な自殺対策の推進	18 自殺者数(人口10万人当たり)	27.8人	(H25) 22.6人	20.0人		
	7 地域コミュニティ再生プロジェクト	20 住民による地域コミュニティの再生	—						
		21 住民の助け合いによる防犯・防災の促進	19 自主防災組織世帯カバー率	85.4%	(H25) 85.3%	90.0%			
		22 地域の移動手手段の確保	20 移動不便地域における生活交通カバー率	(H22) 4.0%	(H25) 50.9%	33.3%			
	8 日々の暮らしの安全・安心実現プロジェクト	23 消費生活における安全・安心の確保	21 市町村における消費生活センター設置割合	48.1%	(H25) 88.5%	100.0%			
		24 犯罪が発生しにくい地域づくり	22 刑法犯認知件数(人口千人当たり)	12.9件	(H25) 9.5件	10.0件			
		25 高齢者の交通事故抑止	23 高齢者の交通事故死者数(高齢者人口10万人当たり)	14.2人	(H25) 11.7人	7.0人			
		26 被害者等支援の推進	—						
	3 明日を拓く成長戦略	9 パワーアップとちぎプロジェクト	27 本県の強みを活かした産業の振興	24 重点5分野の付加価値額	(H20) 2兆2,811億円	(H24) 1兆9,174億円	2兆3,952億円		
28 挑戦し、成長する企業の創出			25 株式会社設立登記件数(生産年齢人口百万人当たり)	628件	(H25) 652件	3,425件※1			
29 戦略的な企業誘致の推進			26 企業立地件数(研究所を含む)	27件	(H25) 79件	225件※1			
30 力強い農業の推進			27 農業産出額	2,589億円	(H24) 2,786億円	2,800億円			
10 フードバレーとちぎプロジェクト		31 フードバレーとちぎの推進	28 食料品製造業の付加価値額	(H20) 1,766億円	(H24) 1,930億円	1,854億円			
11 観光立県とちぎづくりプロジェクト		32 魅力あふれる観光地づくり	29 観光客入込数	8,341.6万人	(H25) 8,542.5万人	9,180.0万人			
			30 観光客宿泊数	784.8万人	(H25) 780.7万人	840.0万人			
		31 外国人宿泊数	10.2万人	(H25) 12.7万人	20.3万人				
12 個性輝くとちぎの地域づくりプロジェクト		34 住み続けたい、住んでみたい地域づくり	32 住んでいる地域にこれからも住み続けたいと思う県民の割合	(H23) 72.4%	(H25) 77.7%	増加を目指す			—
		35 交流と連携によるにぎわいのある地域づくり	33 地域づくり団体数	(H22) 43団体	(H25) 83団体	93団体			
4 未来につながる環境戦略	13 エコな暮らしの推進プロジェクト	36 環境を守る人材の育成	34 こどもエコクラブ会員数(人口10万人当たり)	132人	(H25) 231人	180人			
		37 身近にできる環境保全活動の推進	35 県民1人が1日に出すごみの量	(H20) 738g	(H24) 717g	717g			
		38 暮らしにおける低炭素社会に向けた取組の推進	36 県民1人当たりの温室効果ガス総排出量	(H23) 9.6t-CO2	(H23) —	9.5t-CO2	—	—	—
	14 環境を起点とする活力の創出プロジェクト	39 環境にやさしいエネルギーの地産地消の挑戦	37 太陽光発電システムの設備容量	5.6万kW	(H25) 42.5万kW	47.3万kW			
		40 環境関連産業の振興による環境先進県とちぎづくり	—						
41 持続的発展が可能な循環型社会の形成促進		38 産業廃棄物排出量	(H20) 420.8万t	(H24) 397.2万t	418.0万t				
15 人と自然が共生するとちぎの実現プロジェクト	42 とちぎの豊かな自然環境の保全	39 企業等の森づくり活動数	5箇所	(H25) 23箇所	35箇所				
	43 生物多様性の確保	40 外来種駆除活動数	5箇所	(H25) 8箇所	10箇所				