

重点戦略マネジメントについて

平成25年8月6日
総合政策課

◇ 重点戦略マネジメントの概要




- ① 栃木県重点戦略「新とちぎ元気プラン」（以下「新元気プラン」という。）に掲げた将来像実現に向け、県民とともに「とちぎづくり戦略」の着実な推進を図るための行政評価手法
- ② 新元気プランに掲げた15のプロジェクトを対象に、毎年度、現状評価、課題の抽出、取組の見直し・立案及び予算編成等への反映というマネジメントサイクルにより実施

◇ マネジメントの主な特徴

- ① 部局横断的な課題について設定した「プロジェクト」を対象
- ② プロジェクトの現状評価及び課題抽出は、部局が行う重点的取組の現状評価に基づき、全庁的な視点で総合政策課が実施
- ③ 課題は、成果指標の進捗状況のほか、事業等の取組状況や情勢変化、県民満足度調査の結果等を踏まえ、遅れが生じている取組や新たに考慮すべき課題が生じた取組など、目標達成のために取組の見直しを行うべき課題や新たに対応すべき課題であって、次年度の予算編成や組織改編において対応すべきものとして抽出

◇ 平成25年度のマネジメントの実施状況について

- ① 実施方針
東日本大震災からの復興を仕上げの段階へと進めていくとともに、「新元気プラン」に示した将来像の実現に向けて、引き続き、政策の基本「人づくり」と「安心」「成長」「環境」の3つの重点戦略を着実に推進
- ② 現状評価の方法
ア 41の成果指標について、目標達成見込みを行う。
イ 成果指標には、目安値を設け、目安値に対する実績値の割合により、目標達成の見込みを実施
ウ 進捗状況を3段階に区分

区分	基準	目標達成見込みの区分（H24~26）
	進捗状況が80%以上	概ね順調
	進捗状況が50%以上、80%未満	やや遅れている
	進捗状況が50%未満	遅れている

※ 進捗状況 = (実績値 - 基準値) / (目安値 - 基準値)

③ 成果指標の目標達成見込みと課題抽出の状況

戦略等	成果指標数	目標達成見込み				課題抽出数
					直近実績値 なし	
人づくり	8	5	1	2		3
安心	16	8	3	4	1	4
成長	10	4	1	5		5
環境	7	5	1	1		1
計	41	22	6	12	1	13