

いちご
とちぎ創生15戦略（第2期）
実施計画 2022

令和4（2022）年4月

栃 木 県

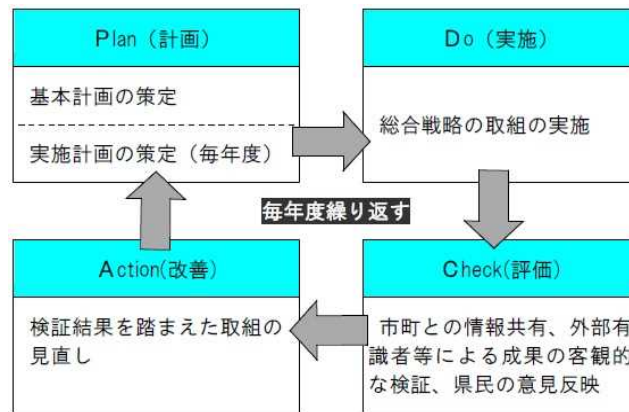
— 目 次 —

○実施計画について	……	1
○実施計画の記載事項	……	1
○K P I の評価の基本的な考え方	……	2
○実施計画	……	3
◆基本目標1 とちぎに魅力あるしごとをつくる		
戦略1 ものづくり県の更なる発展と次世代産業の創出	……	3
戦略2 成長産業へ進化する農業の確立	……	5
戦略3 林業・木材産業の成長産業化	……	7
戦略4 戦略的な観光誘客	……	9
戦略5 海外から選ばれるとちぎの創生	……	11
◆基本目標2 とちぎへの新しいひとの流れをつくる		
戦略6 地域を支える若者の育成と定着促進	……	12
戦略7 立地環境を生かした企業誘致の推進	……	13
戦略8 とちぎへのひとの流れの創出	……	14
◆基本目標3 とちぎで結婚、妊娠・出産、子育ての希望をかなえる、 誰もが活躍できる地域社会をつくる		
戦略9 結婚支援の充実	……	15
戦略10 妊娠・出産、子育ての切れ目ない支援	……	16
戦略11 多様な人材が活躍できる環境づくり	……	18
◆基本目標4 とちぎに安心して住み続けたい地域をつくる		
戦略12 暮らしやすいとちぎの「まち」づくり	……	20
戦略13 健康長寿とちぎづくりの推進	……	22
戦略14 地域包括ケアシステムの推進	……	23
◆横断的目標 未来技術をとちぎの新たな力にする		
戦略15 未来技術を活用したとちぎづくり	……	24

実施計画について

本県では、人口減少問題を克服し、将来にわたり地域の活力を維持していくため、栃木県議会からの御提言をはじめ、「産・官・学・金・労・言」などの各分野の有識者から成るとちぎ創生15戦略評価会議における御意見、さらには市町長との意見交換等を踏まえながら、令和2(2020)年3月に、令和2(2020)～6(2024)年度までの5年間を計画期間とする「とちぎ創生15戦略(第2期)」(以下「第2期戦略」という。)を策定しました。

「第2期戦略」の推進に当たっては、4つの基本目標と1つの横断的目標を定め、15の戦略の取組ごとに設定した「重要業績評価指標(KPI)」の達成に向けて、数値目標の達成状況や取組の進捗状況等を適切に把握・検証した上で、取組の見直しと改善を図る仕組みとして、PDCAサイクルを導入しています。



「とちぎ創生15戦略(第2期)実施計画」は、こうしたPDCAサイクルによる取組の評価・検証/見直し・改善をより実効性のあるものとするため、各年度のKPIの目安値等や評価方法を整理するとともに、KPIの達成に向けて取り組む具体的な事業を取りまとめたものです。

そして、この実施計画は毎年度策定し、まち・ひと・しごと創生に係る国の動向等にも的確に対応しながら「とちぎの未来創生」に取り組んでいきます。

実施計画の記載事項

「第2期戦略」の基本目標名と戦略名

「第2期戦略」におけるKPIの
現状値・目安値・目標値・実績値

「第2期戦略」に掲げた具体的取組

「第2期戦略」のKPI達成に向けて
取り組む主な事業の事業名・事業費
※千円未満は四捨五入

(凡例)

- ◆：地方創生推進交付金の活用事業
- ◇：地方創生拠点整備交付金の活用事業
- *：地方創生応援税制の活用事業

<記載例>

基本目標1 とちぎに魅力あるしごとをつくる								
ものづくり県の更なる発展と次世代産業の創出								
とちぎの未来創生へのチャレンジ								
KPI <目標値設定の考え方>	現状値 (2017)	目安値・目標値(最終年度)[上段]/進捗状況・実績値[下段]	2019	2020	2021	2022	2023	2024
製造品出荷額等【単位：億円】	92,333		94,478	95,895	97,333	98,793	100,275	
		<1.5%/年の増>						
KPI <目標値設定の考え方>	現状値 (2018)	目安値・目標値(最終年度)[上段]/進捗状況・実績値[下段]	2019	2020	2021	2022	2023	2024
創業支援事業計画による創業者数(累計)【単位：人】	347		400	425	450	475	500	
		<25人/年の増>						
KPI <目標値設定の考え方>	現状値 (2014-2018)	目安値・目標値(最終年度)[上段]/進捗状況・実績値[下段]	2020	2021	2022	2023	2024	
商業・サービス事業者の経営革新計画承認件数(累計)【単位：件】	110		24	48	72	96	120	
		<0件/5年増の増>						
※「商業・サービス事業者の経営革新計画承認件数」の目安値・目標値・実績値は2020～2024の累計値【単位：千円】								
主 な 事 業			2020	2021	2022	2023	2024	
◆ものづくり産業の発展支援								
<主な事業>								
- フード/ヘルシーとちぎ推進事業費				25,005				
- とちぎ産業振興プロジェクト推進事業費				7,268				
- ものづくり技術強化補助金				25,000				

KPIの評価の基本的な考え方

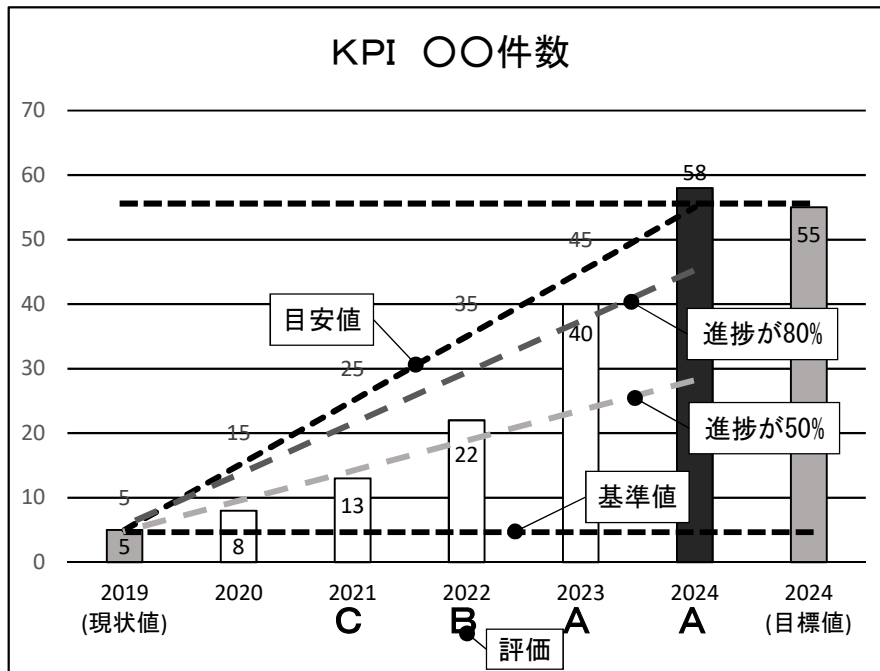
「第2期戦略」における15の戦略ごとに、KPIの評価を次のとおり行います。

- ・ KPIの現状値を基準値とした上で、目標値の達成に向け、計画期間中の年度ごとに目安値をあらかじめ設定し、目安値に対する実績値の割合を毎年度、3段階に区分して評価を行います。

評価区分	評価基準
A	進捗状況が80%以上
B	進捗状況が50%以上、80%未満
C	進捗状況が50%未満

- ・ 4つの基本目標及び横断的目標ごとの成果指標は、年度ごとの目安値は設定せず、最終年度に一括して評価を行います。
- ・ 外部有識者による評価会議を設置し、現状評価及び課題の解決に向けた意見の聴取を行います。

< KPIの評価イメージ >




とちぎの未来創生へのチャレンジ

K P I ＜目標値設定の考え方＞	現状値 (2017)	目安値・目標値（最終年度）[上段]／進捗状況・実績値[下段]				
		2019	2020	2021	2022	2023
製造品出荷額等 【単位：億円】 ＜1.5%/年の増＞	92,333	94,478 C 89,664	95,895	97,333	98,793	100,275
K P I ＜目標値設定の考え方＞	現状値 (2018)	目安値・目標値（最終年度）[上段]／進捗状況・実績値[下段]				
創業支援事業計画による創業者数 (累計) 【単位：人】 ＜25人/年の増＞	347	400 C 350	425	450	475	500
K P I ＜目標値設定の考え方＞	現状値 (2014-2018)	目安値・目標値（最終年度）[上段]／進捗状況・実績値[下段]				
商業・サービス業事業者の経営革新 計画承認件数（累計）【単位：件】 ＜10件/5年間の増＞	110	24 A 48	48	72	96	120

※ 「商業・サービス業事業者の経営革新計画承認件数」の目安値・目標値・実績値は2020～2024の累計値 【単位：千円】

主 な 事 業	事 業 費				
	2020	2021	2022	2023	2024
▶ ものづくり産業の発展支援	→				
＜主な事業＞					
・とちぎデジタルハブ事業費		◆ 68,635	◆ 93,215		
・とちぎデジタルトランスフォーメーション推進 事業費		53,427	25,775		
・フードバレーとちぎ推進事業費	◆ 25,005	◆ 19,589	◆ 18,985		
・とちぎ産業振興プロジェクト推進事業費	7,268	-	-		
・ものづくり技術強化補助金	75,000	67,000	20,000		
・知的財産活用推進事業費(一部)	6,926	6,580	6,209		
・産業技術支援拠点強化事業費	◇ 196,525	-	◇ 148,847		
・ものづくり産業躍進プロジェクト推進 事業費(一部)		◆ 154,550	◆ 10,529		
・AI等未来技術活用スマートファクトリー 化推進事業費			◆ 25,800		
・技術移転事業費(一部)	27,318	28,071	24,419		
・戦略産業牽引企業創出・成長支援事業費	◆ 83,469	◆ 83,185	-		
・サプライチェーン再構築等支援事業費	200,000	100,098	-		
・戦略産業経営力強化支援事業費	100,100	-	-		
・航空機産業認証維持支援事業費	24,600	25,200	21,000		
・とちぎの食デジタル活用促進事業費	◆ 121	-	-		
・県産品関西圏販路開拓支援事業費	◆ 4,736	◆ 4,736	◆ 4,071		
・フードバレーとちぎ発展プロジェクト事業費		◆ 63,244	◆ 63,239		
・「戦略3産業×未来3技術」推進事業費			◆ 63,453		
・ものづくり産業脱炭素化促進事業費		10,000	◆ 65,360		
・気候変動対策ビジネス等推進事業費		◆ 5,979	◆ 7,930		

主 な 事 業	事 業 費				
	2020	2021	2022	2023	2024
▶ 次世代産業の創出・育成 <主な事業> ・ 栃木県IoT推進ラボ事業費 ・ SDGs推進事業費 ・ 未来技術社会実装 ・ SDGs推進企業支援事業費 ・ AIセンター(仮称)運営事業費 ・ とちぎIT産業振興事業費 ・ 次世代産業創出・育成T-Startup事業費 ・ ロボット・ヘルスケア関連産業創出等支援事業費(うちロボット) ・ FCV導入促進事業費 ・ 再生可能エネルギー導入促進事業費 ・ グリーン成長産業創出事業費	 ◆ 6,395 ◆ 8,752 ◆ 4,162 ◆ 12,852 ◆ 3,688 5,000 547,293	- ◆ 3,000 ◆ 18,785 ◆ 1,572 ◆ 49,878 ◆ 4,171 ◆ 10,852 - 5,000 664,487 -	- ◆ 2,000 ◆ 18,785 ◆ 1,571 ◆ 52,190 ◆ 4,171 ◆ 10,852 - 110,000 245,945 ◆ 62,371		
サービス産業等中小・小規模企業の発展支援 <主な事業> ・ 細織物技術支援センター整備費 ・ 産業活性化金融対策費(一部) ・ 産業振興ネットワーク事業費 ・ 地域経済を牽引する企業の成長促進事業 ・ デザイン振興事業費 ・ 受注確保対策事業費 ・ 地場産業振興事業費 ・ 伝統工芸品産業振興事業費 ・ 次世代へつなぐ結城紬産業振興プロジェクト事業費 ・ 「とちぎの器」魅力向上事業費 ・ とちぎの伝統工芸品新商品開発支援事業費 ・ 商工団体指導助成費(一部) ・ 地域商業団体デジタル化応援事業費 ・ とちぎ企業連携強化事業費 ・ クラウドファンディング活用創業等支援事業費 ・ 中小企業経営革新支援事業費 ・ 創業支援事業費 ・ とちぎまるごと創業プロデュース事業費 ・ 小規模事業者応援事業費 ・ とちぎサービス産業応援プロジェクト事業費 ・ キャッシュレス決済導入促進事業費 ・ スタートアップ企業支援事業費 ・ サービス産業イノベーション推進事業費 ・ 「ツギビト」育成支援事業費(一部) ・ 事業承継支援事業費 ・ サービス産業カーボンニュートラル機運醸成事業費	71,943 5,591,900 56,022 ◆ 6,380 662 8,336 900 3,185 ◆ 10,839 ◆ 1,000 40,653 ◆ 4,000 ◆ 1,180 ◆ 862 972 6,422 ◆ 79,933 12,000 4,000 6,129 ◆ 10,000 ◆ 27,304 ◆ 1,367 17,684	- 6,784,500 52,805 ◆ 6,366 664 7,919 900 3,077 ◆ 8,039 ◆ 1,000 39,653 ◆ 4,000 ◆ 1,180 ◆ 845 972 3,807 ◆ 79,933 - - ◆ 10,000 ◆ 27,304 ◆ 1,367 17,684	- 6,784,500 51,188 - 664 7,644 730 2,222 ◆ 6,372 - 1,320 46,653 ◆ 2,283 ◆ 885 ◆ 633 822 ◆ 4,710 ◆ 76,353 - - - ◆ 18,561 ◆ 27,304 ◆ 1,020 17,283 ◆ 2,342		
▶ 産業人材の確保・育成 <主な事業> ・ 求職者就職支援等事業費 ・ とちぎマイスター技能向上支援事業費 ・ プロフェッショナル人材戦略拠点運営事業費 ・ 次世代への技能五輪レガシー継承事業費 ・ UIJターン雇用対策事業費 (とちぎインターンシップフェア開催事業費) ・ とちぎ未来人材応援事業費 ・ 未来技術に対応できる人材育成事業費 ・ とちぎ版産業人材確保・育成推進事業費 ・ 「とちぎ職業人材カレッジ」(仮称)推進事業費	◆ 2,061 477 ◆ 35,429 5,472 ◆ 3,080 4,460 1,271 ◆ 1,815	◆ 2,056 471 ◆ 35,429 4,101 ◆ 3,072 5,245 953 70,233 1,815	- 471 ◆ 35,429 3,526 ◆ 3,078 5,028 830 10,415 ◆ 6,964		

とちぎの未来創生へのチャレンジ

K P I ＜目標値設定の考え方＞	現状値 (2018)	目安値・目標値（最終年度）[上段]／進捗状況・実績値[下段]				
		2019	2020	2021	2022	2023
園芸産出額 【単位：億円】 ＜2025年1,300億円を目指す＞	963	1,080	1,110	1,140	1,170	1,200
		C 928				
いちご生産者1戸当たりの販売額 【単位：万円】 ＜いちご農業産出額10%/5年間の増・ 生産者戸数の維持＞	1,354	1,398	1,430	1,462	1,494	1,515
		A 1,412				
K P I ＜目標値設定の考え方＞	現状値 (2015-2019)	目安値・目標値（最終年度）[上段]／進捗状況・実績値[下段]				
		2020	2021	2022	2023	2024
青年新規就農者数（累計） 【単位：人】 ＜20%/5年間の増＞	1,287	300	605	915	1,235	1,565
		B 228	B 445			

※ 「青年新規就農者数」の目安値・目標値・実績値は2020～2024の累計値

【単位：千円】

主 な 事 業	事 業 費				
	2020	2021	2022	2023	2024
▶ 園芸生産の戦略的拡大 ＜主な事業＞ <ul style="list-style-type: none"> ・園芸大国とちぎづくり推進事業費（一部） ・水田農業構造改革推進事業費（一部） ・スマート農業とちぎ推進事業費 ・農業農村整備事業計画調査費（一部） ・AIいちご生産イノベーションモデル創出事業費 ・花普及促進事業費（一部） 					
▶ 国際化に対応した農業経営の確立 ＜主な事業＞ <ul style="list-style-type: none"> ・強い農業・担い手づくり総合支援事業費（先進・地域タイプ） ・遊休農地対策事業費（一部） ・農地中間管理機構対策費 ・農地集積推進事業費 ・経営体育成推進事業費 ・先進的農業経営者育成事業費 ・水田農業構造改革推進事業費（一部） ・肉用牛生産拡大対策事業費 ・畜産競争力強化対策事業費 ・飼料生産利用対策事業費 ・スマート酪農技術開発拠点整備事業費 ・作付転換促進事業費 ・畜産情報活用推進事業費 ・人・農地将来ビジョン確立・実現支援事業費 ・農業気象災害対応力強化事業費 ・栃木の米づくりプロジェクト推進事業費（一部） ・地域連携型畜産振興対策事業費 					

主 な 事 業	事 業 費				
	2020	2021	2022	2023	2024
▶ 次代を担う人材の確保・育成 <主な事業> <ul style="list-style-type: none"> ・ 意欲ある新規就農者の確保育成事業費 ・ 輝く女性農業者応援事業費 ・ 農業人材力育成総合対策事業費 ・ 農業大学校就農準備校運営費 ・ 農業大学校「いちご学科」運営(創設)事業費 ・ とちぎユニバーサル農業総合推進事業費 ・ 次世代デジタル農業教育推進事業費 ・ とちぎ広域営農システム構築事業費 ・ いちご一会とちぎ食育推進事業費 ・ 農業で働く人材確保・定着支援事業費 	◆ 63,271	◆ 59,638	◆ 49,859		
	◆ 7,485	◆ 9,700	◆ 9,500		
	790,240	791,767	875,887		
	11,278	11,658	12,190		
	◆ 6,700	◆ 7,961	◆ 11,200		
	◆ 3,867	◆ 3,982	◆ 3,938		
		35,000	40,000		
		1,500	◆ 8,625		
			◆ 1,200		
			◆ 32,140		
▶ 農産物のブランド力強化 <主な事業> <ul style="list-style-type: none"> ・ 農業生産工程管理推進事業費 ・ 水田農業構造改革推進事業費(一部) ・ とちぎの農産物ブランド力強化推進事業費 ・ とちぎの新たなブランド農産物創出事業費(継続試験研究費(一部)) ・ とちぎの新たなブランド農産物創出事業費(水産試験研究費(一部)) ・ 未来農業創造研究費 ・ 6次産業化デジタルツール活用推進事業費 ・ とちぎグリーン農業推進事業費 	◆ 21,926	8,089	8,664		
	513	-	-		
	◆ 75,630	◆ 64,347	◆ 77,464		
	◆ 5,380	◆ 5,380	◆ 5,380		
	◆ 2,910	◆ 2,910	◆ 2,910		
		◆ 17,982	◆ 11,982		
			◆ 3,441		
			◆ 36,628		

林業・木材産業の成長産業化

とちぎの未来創生へのチャレンジ

K P I ＜目標値設定の考え方＞	現状値 (2018)	目安値・目標値（最終年度）[上段]／進捗状況・実績値[下段]				
		2019	2020	2021	2022	2023
林業産出額 【単位：億円】 ＜20%/5年の増＞	107.1	110	115	120	125	130
		C 103				
K P I ＜目標値設定の考え方＞	現状値 (2018)	目安値・目標値（最終年度）[上段]／進捗状況・実績値[下段]				
		2020	2021	2022	2023	2024
製材品出荷量（国産材） 【単位：万m ³ 】 ＜30%/5年の増＞	26.1	27.9	29.4	31.3	33.3	34.8
		A 28.1				
K P I ＜目標値設定の考え方＞	現状値 (2014-2018)	目安値・目標値（最終年度）[上段]／進捗状況・実績値[下段]				
		2020	2021	2022	2023	2024
林業新規就業者数(累計)【単位：人】 ＜10%/5年間の増＞	220	45	98	151	204	258
		A 45				

※ 「林業新規就業者数」の目安値・目標値・実績値は2020-2024の累計値

【単位：千円】

主 な 事 業	事 業 費				
	2020	2021	2022	2023	2024
▶ とちぎ材の安定供給体制の構築 ＜主な事業＞ <ul style="list-style-type: none"> ・ 森林づくり人材育成対策事業費 ・ 輝く林業人・夢プロデュース事業費 ・ 森林整備推進事業費 ・ 試験研究費 ・ 木材試験研究費 ・ 林業・木材産業構造改革事業費 ・ 森林環境譲与税事業費 (人材確保・育成に関する調査・検討事業費) ・ 森林環境譲与税事業費 (栃木県林業大学校(仮称)整備費) ・ 森林路網整備事業費 ・ スマート林業推進事業費 					
▶ とちぎ材の新たな需要の創出 ＜主な事業＞ <ul style="list-style-type: none"> ・ とちぎ材の家づくり支援事業費 ・ とちぎ材東京圏利用拡大官民連携事業費 ・ 森林環境譲与税事業費(木造・木質化) 					

主 な 事 業	事 業 費				
	2020	2021	2022	2023	2024
▶ 森林資源のフル活用推進 <主な事業> ・ エネルギー産業立地促進補助金					
	4,000	229,000	-		
▶ 森林被害対策の推進 <主な事業> ・ 地域ぐるみの総合的な鳥獣対策促進事業費 ・ 造林事業費(一部) ・ とちぎの元気な森づくり未来の森整備事業費(一部)					
	375,304	401,171	475,891		
	164,182	166,383	145,677		
	237,076	272,880	290,706		

戦略的な観光誘客

とちぎの未来創生へのチャレンジ

K P I ＜目標値設定の考え方＞	現状値 (2018)	目安値・目標値（最終年度）[上段]／進捗状況・実績値[下段]				
		2020	2021	2022	2023	2024
観光消費額 【単位：億円】 ＜10%/5年間の増＞	6,297	6,650	6,776	6,905	7,036	7,168
		C 5,188				
観光客宿泊数 【単位：万人】 ＜6% /5年間の増(2025年900万人)＞	827	848	858	868	878	888
		C 507				

【単位：千円】

主 な 事 業	事 業 費				
	2020	2021	2022	2023	2024
▶ 選ばれる観光地づくりの推進 ＜主な事業＞ <ul style="list-style-type: none"> ・「山の日」推進事業費 ・地域資源活用産業振興事業費 ・観光地域づくり法人(DMO)機能強化事業費 ・スマートワーケーション発信事業費 ・栃木県フィルムコミッション事業費 ・北関東広域観光PR事業費 ・「とちぎのいいもの」販売推進事業費(県産品)(一部) ・サイクルツーリズム推進事業費 					
▶ 観光客受入態勢の整備 ＜主な事業＞ <ul style="list-style-type: none"> ・国立公園満喫プロジェクト推進事業費 ・自然公園等施設整備事業費(県単公共事業費) ・環境配慮型観光MaaS活用交通モデル構築事業費 ・みどりづくり推進事業費(一部) ・とちぎのおもてなし向上事業費 ・とちぎの周遊・滞在環境向上事業費 ・交通系ICカード導入助成費 ・新しい生活様式に対応したバス停改良事業費 ・とちぎの都市公園魅力アップ事業費(民間活力導入) ・とちぎの都市公園魅力アップ事業費(景観向上) 					

主 な 事 業	事 業 費				
	2020	2021	2022	2023	2024
▶ 国内観光客の誘客強化	▶				
＜主な事業＞					
・ 観光情報発信事業費	21,631	16,415	15,477		
・ 観光誘客プロモーション事業費	21,550	21,550	21,550		
・ 観光キャンペーン推進事業費	◆ 97,193	◆ 103,975	◆ 103,497		
・ 関西圏とちぎ魅力発信事業費 (一部再掲、一部抜粋)	◆ 37,437	38,758	22,879		
・ ええやんとちぎ広告プロモーション 事業費(再掲)		14,038	-		
・ インフラカード活用周遊促進事業費	4,000	-	-		
・ 観光地におけるWEBマップ等活用促進 事業費			◆ 15,633		

とちぎの未来創生へのチャレンジ

K P I ＜目標値設定の考え方＞	現状値 (2019)	目安値・目標値（最終年度）[上段]／進捗状況・実績値[下段]					
		2020	2021	2022	2023	2024	
県内大学・短大への進学者割合 【単位：％】 ＜ — ＞	28.0 (2018)	→					上昇
		C 27.3					
県内大学生・短大生の県内就職率 【単位：％】 ＜就職者の半数＞	45.3 (2018)	46.0	47.0	48.0	49.0	50.0	
		C 44.5					
地域と連携協働した学習を実施し ている県立高校の数【単位：校】 ＜全県立高校の実施を目指す＞	37	42	47	60	64	68	
		C 27					

【単位：千円】

主 な 事 業	事 業 費				
	2020	2021	2022	2023	2024
▶ とちぎへの愛着や誇りの醸成 ＜主な事業＞ ・ ふるさと栃木の魅力醸成・発信事業費 ・ 地域と学校の連携・協働推進事業費（一部） ・ とちぎの高校生「じぶん未来学」推進事業費	→				
	1,075	798	694		
	◆ 4,144	◆ 4,144	◆ 5,286		
	2,031	2,214	1,019		
▶ 高等学校における地域等との連携・協働による人材育成の推進 ＜主な事業＞ ・ 地域と学校の連携・協働推進事業費（一部） ・ 高校再編計画推進費 ・ グローバル人材育成事業費 ・ キャリア教育推進事業費 ・ 高校生学力向上総合支援事業費 ・ 未来を創る高校生地域連携・協働推進事業費 ・ STEAM教育推進事業費 ・ 若年者建設業担い手育成支援事業費	→				
	◆ 5,000	◆ 5,000	◆ 5,000		
	3,544	2,874	2,303		
	10,463	7,200	6,600		
	5,575	4,815	4,083		
	8,248	-	-		
	◆ 10,400	◆ 15,200	◆ 20,000		
			21,000		
	2,152	2,152	3,157		
▶ 本県の魅力発信や大学等の魅力向上を通じた若者の地元定着促進 ＜主な事業＞ ・ 大学地域連携活動支援事業費 ・ 大学コンソーシアムとちぎグローバル人材育成事業費 ・ とちぎUIJターン・定住促進・関係人口創出事業費（とちぎの暮らし・仕事魅力発信事業費）	→				
	◆ 9,500	◆ 9,000	◆ 8,200		
	17,770	10,965	8,515		
	◆ 7,000	◆ 7,000	◆ 12,180		

立地環境を生かした企業誘致の推進

とちぎの未来創生へのチャレンジ

K P I ＜目標値設定の考え方＞	現状値 (2014-2018)	目安値・目標値（最終年度）[上段]／進捗状況・実績値[下段]				
		2020	2021	2022	2023	2024
企業立地件数（累計）【単位：件】 ＜5%/5年間の増＞	185	30	65	105	145	190
		A 36				

※ 目安値・目標値・実績値は2020～2024の累計値

【単位：千円】

主 な 事 業	事 業 費				
	2020	2021	2022	2023	2024
▶ 企業誘致の推進 ＜主な事業＞ <ul style="list-style-type: none"> ・ 企業適正誘導対策費 ・ 企業立地推進補助金（一部） ・ 「とちぎのいいもの」販売推進事業費（企業） ・ 産業活性化金融対策費（一部） ・ 産業団地開発事業費（一部） 					
▶ 企業の定着促進 ＜主な事業＞ <ul style="list-style-type: none"> ・ 企業立地推進補助金（一部） ・ エネルギー産業立地促進補助金（再掲） 					

とちぎへのひとの流れの創出

とちぎの未来創生へのチャレンジ

K P I ＜目標値設定の考え方＞	現状値 (2018)	目安値・目標値（最終年度）[上段]／進捗状況・実績値[下段]				
		2020	2021	2022	2023	2024
県及び市町で受けた移住相談件数 （累計）【単位：件】 ＜650件/年の増＞	4,465	5,750	6,400	7,050	7,700	8,350
		C 4,278				
とちぎUIターン就職促進協定締結 校における本県への年間就職者数 【単位：人】 ＜20%/5年間の増＞	1,033	1,200	1,210	1,220	1,230	1,240
		C 979				

※ 「県及び市町で受けた移住相談件数」の目安値・目標値・実績値は2020～2024の累計値

【単位：千円】

主 な 事 業	事 業 費				
	2020	2021	2022	2023	2024
▶ 移住・定住の促進 ＜主な事業＞ ・ とちぎUIターン・定住促進・関係人口創出事業費 （デジタルツールを活用した戦略的情報発信等） ・ とちぎWORKWORK就職促進プロジェクト事業費（移住支援金交付事業費） ・ UIターン雇用対策事業費（UIターン就職促進事業費） ・ とちぎWORKWORK就職促進プロジェクト事業費（就職支援サイト運営事業費）					
▶ 「関係人口」の創出・拡大 ＜主な事業＞ ・ とちぎUIターン・定住促進・関係人口創出事業費（地域活動に関する情報の発信等） ・ お試しテレワーク等推進事業費 ・ 魅力ある中山間地域づくり事業費 ・ グリーン・ツーリズム推進総合事業費 ・ 農村ファン受入体制強化事業費 ・ 農村ファン活躍支援モデル事業費 ・ 中山間地域元気創出事業費 ・ とちぎ発日常体験型農泊モデル構築事業費 ・ とちぎの文化の新たな魅力創造・発信事業費					
▶ とちぎのブランド力の向上 ＜主な事業＞ ・ 栃木県ブランド確立推進事業費 ・ 県政広報費（「ふるさと”とちぎ”だより」発行事業費） ・ とちぎデジタル戦略推進事業費					

結婚支援の充実

とちぎの未来創生へのチャレンジ

K P I ＜目標値設定の考え方＞	現状値 (2019)	目安値・目標値（最終年度）[上段]／進捗状況・実績値[下段]					
		2020	2021	2022	2023	2024	
婚姻率（人口千人対）【単位：人】 ＜－＞	4.3 (2018)	→					上昇
	C	3.9					
とちぎ結婚支援センターの会員数 (累計)【単位：人】 ＜830人/年の増＞	3,538	4,360	5,190	6,020	6,850	7,680	
	B	4,173					

※ 「とちぎ結婚支援センターの会員数」の目安値・目標値・実績値は2020～2024の累計値

【単位：千円】

主 な 事 業	事 業 費				
	2020	2021	2022	2023	2024
▶ 結婚を前向きにとらえる意識の醸成 ＜主な事業＞	→				
・ ベリーベリーマッチングとちぎ ～結婚応援プロジェクト～事業費 (ベリーベリーマッチングPR強化事業費)	15,803	9,100	7,930		
・ 結婚応援アンバサダーPR事業費			15,000		
・ とちぎ結婚応援カード事業費	2,010	2,010	2,010		
▶ 若い世代への出会いの機会の提供 ＜主な事業＞	→				
・ とちぎ結婚支援センター事業費	27,856	27,829	33,667		
・ とちぎ出会いサポート事業費	4,623	3,556	1,865		
・ ベリーベリーマッチングとちぎ ～結婚応援プロジェクト～事業費 (サテライト設置促進費)	6,287	-	-		

主 な 事 業	事 業 費				
	2020	2021	2022	2023	2024
▶ 地域における子ども・子育て支援の充実	→				
＜主な事業＞					
・ とちぎ子育て家族応援事業費	593	593	593		
・ こども医療費補助金	2,250,433	2,225,864	2,258,313		
・ 児童福祉施設整備助成費(一部)	132,663	120,477	185,462		
・ 子ども・子育て支援事業費(一部)	1,923,764	1,865,413	1,953,051		
・ とちぎ地域医療支援センター事業費(一部)	336,460	333,864	322,353		
・ 子どもの居場所づくりサポート事業費	504	504	504		
・ 市町虐待対応力強化支援事業費	4,374	3,447	1,600		
・ 児童虐待夜間・休日相談体制整備事業費		9,568	15,508		

多様な人材が活躍できる環境づくり

とちぎの未来創生へのチャレンジ

K P I ＜目標値設定の考え方＞	現状値 (2019)	目安値・目標値（最終年度）[上段]／進捗状況・実績値[下段]				
		2020	2021	2022	2023	2024
総労働時間【単位：時間】 ＜5時間/年の低減＞	1,706	1,700	1,695	1,690	1,685	1,680
		A 1,692				
女性の就業率【単位：％】 ＜3人に1人以上の就業を目指す＞	31.6 (2018)	32.2	32.8	33.5	34.2	35.0
		A 33.7	A 33.6			
障害者の雇用率【単位：％】 ＜法定雇用率を踏まえた増加を目指す＞	2.07	2.30	2.33	2.36	2.40	2.45
		C 2.18				
K P I ＜目標値設定の考え方＞	現状値 (2018)	目安値・目標値（最終年度）[上段]／進捗状況・実績値[下段]				
		2019	2020	2021	2022	2023
男性の育児休業取得率【単位：％】 ＜2025年20％を目指す＞	8.9	10.0	11.0	12.0	13.0	14.0
		A 12.8				
高齢者の就業率【単位：％】 ＜2倍/5年間＞	2.9	3.5	4.1	4.7	5.3	6.0
		B 3.2	B 3.5			

【単位：千円】

主 な 事 業	事 業 費				
	2020	2021	2022	2023	2024
▶ 多様で柔軟な働き方とワーク・ライフ・バランスの推進 ＜主な事業＞ <ul style="list-style-type: none"> ・ 女性活躍応援事業費(一部) ・ 中小企業労使関係安定促進費 ・ 働き方改革応援事業費 ・ とちぎ男女共同参画センター啓発事業推進費 ・ 男性の家事分担促進事業費 					
▶ 女性・高齢者・障害者等の活躍推進 ＜主な事業＞ <ul style="list-style-type: none"> ・ 女性活躍応援事業費(一部) ・ 元気シニア活躍推進プラットフォーム事業費 ・ 障害者就労支援事業費 ・ 情報コミュニケーション総合支援事業費 ・ シルバー大学校運営費 ・ はつらつシルバー支援事業費 ・ 雇用安定支援対策費 ・ とちぎジョブモール運営費 ・ 離職者等再就職訓練事業費 ・ とちぎWORKWORK就職促進プロジェクト事業費(とちぎ女性・高齢者等新規就業支援事業費) ・ 学卒者就職支援事業費 ・ 就職氷河期世代就労支援事業費 ・ 建設業定着率向上支援事業費 ・ とちぎユースチャレンジ応援事業費 ・ NPOを活用した地域コミュニティ助け合い機能強化事業費 					

主 な 事 業	事 業 費				
	2020	2021	2022	2023	2024
▶ 外国人材の活躍推進	[Redacted]				
<主な事業>					
・ 外国人材活用強化・多文化共生事業費	◆ 48,645	◆ 46,873	◆ 46,635		
・ 帰国・外国人児童生徒に対するきめ細かな支援事業費	17,976	30,816	26,964		
・ 外国人介護人材活躍推進事業費	16,761	18,987	15,878		


とちぎの未来創生へのチャレンジ

K P I ＜目標値設定の考え方＞	現状値 (2018)	目安値・目標値（最終年度）[上段]／進捗状況・実績値[下段]				
		2020	2021	2022	2023	2024
小さな拠点等取組件数（累計）【単位：件】 ＜3倍/5年間＞	14	25	30	35	40	43
		B 22				
K P I ＜目標値設定の考え方＞	現状値 (2017)	目安値・目標値（最終年度）[上段]／進捗状況・実績値[下段]				
		2019	2020	2021	2022	2023
鉄道・バス等の利用者数【単位：万人/日】 ＜0.1万人/年の増＞	23.6	23.8	23.9	24.0	25.0	25.2
		C 22.8				

※ 「小さな拠点等取組件数」の目安値・目標値・実績値は2020～2024の累計値

【単位：千円】

主 な 事 業	事 業 費				
	2020	2021	2022	2023	2024
▶ コンパクトな拠点の形成 ＜主な事業＞ <ul style="list-style-type: none"> ・「小さな拠点」づくり促進事業費 ・わがまちつながり構築事業費（市町単独事業） ・地域づくり担い手育成費 ・とちぎ創生アイデア会議運営費 ・栃木ふるさと支援センターモデル事業費 ・農村拠点施設ビジネス推進事業費 ・農の地域人材ネットワーク事業費 ・未来技術活用促進事業費 ・脱炭素先行地域づくり支援事業費 ・中小企業脱炭素普及啓発強化事業費 ・地球温暖化防止活動推進員ステップアップ支援 ・プラスチックごみ対策事業費（一部） 					
▶ 公共交通ネットワークの確保・充実 ＜主な事業＞ <ul style="list-style-type: none"> ・生活交通対策費 ・交通系ICカード導入助成費（再掲） ・無人運転移動サービス導入検証事業費 ・バス運行情報見える化事業費 ・鉄道駅バリアフリー化整備助成費 ・地域公共交通調査費 	216,071	258,443	175,319		
▶ スポーツ・文化など地域の魅力や資源を生かしたまちづくり ＜主な事業＞ <ul style="list-style-type: none"> ・「自転車先進県とちぎ」サイクルイベント事業費 ・いにしえのとちぎ発見 どき土器わく湧くプロジェクト ・とちぎの文化の新たな魅力創造・発信事業費（再掲） ・サイクルツーリズム推進事業費（再掲） ・eスポーツ活用検討事業費 ・とちぎスポーツの活用による地域活性化推進事業費 ・デジタル化で残し伝えるとちぎの文化発信事業費 	5,000	17,559	12,400		
		41,887	42,255		
		2,201	10,456		
	82,000	76,500	81,523		
			1,000		
			12,000		
			71,615		

主 な 事 業	事 業 費				
	2020	2021	2022	2023	2024
▶ 地域連携の促進					
<主な事業>					
・わがまちつながり構築事業費 (市町広域連携事業)	20,000	20,000	20,000		
・芳賀・宇都宮LRT整備事業費補助金	772,498	804,025	291,477		

とちぎの未来創生へのチャレンジ

K P I ＜目標値設定の考え方＞	現状値 (2016)	目安値・目標値（最終年度）[上段]／進捗状況・実績値[下段]				
		2019	2020	2021	2022	2023
健康寿命【単位：年】 ＜2040年までに男女とも3年以上延伸し75歳以上を目指す＞	男性72.12 女性75.73	男72.50 女76.11	—	—	男72.87 女76.48	—
K P I ＜目標値設定の考え方＞	現状値 (2017)	目安値・目標値（最終年度）[上段]／進捗状況・実績値[下段]				
		2018	2019	2020	2021	2022
特定健康診査実施率【単位：%】 ＜2023年70%以上を目指す＞	51.4	53.5	55.6	58.9	62.4	66.2
		A 53.4				

【単位：千円】

主 な 事 業	事 業 費				
	2020	2021	2022	2023	2024
▶ 健康づくりに資する社会環境づくり ＜主な事業＞ <ul style="list-style-type: none"> 健康長寿とちぎづくり推進事業費（一部） 生活習慣病予防対策費 一人ひとりの健康づくり推進事業費 食育・学校給食普及振興費（食育推進事業） ロボット・ヘルスケア関連産業創出等支援事業費（うちヘルスケア） 					
▶ 疾病の早期発見・早期治療 ＜主な事業＞ <ul style="list-style-type: none"> 健康長寿とちぎづくり推進事業費（一部） がん総合対策推進費 歯及び口腔の健康づくり推進事業費 歯科保健事業費 健康教育推進費（栃木県がん教育総合支援事業） 					

地域包括ケアシステムの推進

とちぎの未来創生へのチャレンジ

K P I ＜目標値設定の考え方＞	現状値 (2018)	目安値・目標値（最終年度）[上段]／進捗状況・実績値[下段]				
		2020	2021	2022	2023	2024
介護予防につながる通いの場への高齢者の参加率 ＜1.5%/5年間の増＞	6.0	6.6	6.9	7.2	7.5	7.8
訪問看護事業所の訪問看護職員数 (65歳以上人口10万人対)【単位：人】 ＜訪問看護サービス見込み量から算出＞	95	107	113	118	124	130

【単位：千円】

主 な 事 業	事 業 費				
	2020	2021	2022	2023	2024
▶ 介護予防・日常生活支援の推進 ＜主な事業＞ ・ 生きがい対策事業費(一部) ・ 介護予防市町村総合支援事業費	➡				
▶ 在宅医療・介護連携の推進 ＜主な事業＞ ・ 在宅医療・介護連携促進事業費 ・ 在宅医療推進事業費 ・ 地域包括ケアシステム構築推進・人材育成事業費 ・ 医療情報化推進事業費 ・ 認知症総合対策推進事業費 ・ 訪問薬剤管理指導支援事業費	➡				
▶ 介護基盤の整備と人材の育成・確保 ＜主な事業＞ ・ 軽費老人ホーム運営助成費 ・ 福祉マンパワー確保対策事業費(一部) ・ 地域支援事業交付金 ・ 介護サービス適正化推進事業費 ・ 老人保健福祉施設整備助成費 ・ 介護基盤整備等事業費 ・ 療養病床転換助成費 ・ 地域福祉総合推進事業費 ・ 介護人材確保対策事業費 ・ 介護福祉士等養成事業費 ・ 高齢者向け賃貸住宅普及促進事業費 ・ 特定優良賃貸住宅供給促進事業費	➡				

未来技術を活用したとちぎづくり

とちぎの未来創生へのチャレンジ

K P I ＜目標値設定の考え方＞	現状値 (2019)	目安値・目標値（最終年度）[上段]／進捗状況・実績値[下段]				
		2020	2021	2022	2023	2024
未来技術を活用し地域課題の解決・改善に取り組む市町数【単位：市町】	7	10	14	19	22	25
＜全市町での取組を目指す＞		A 14				

【単位：千円】

主 な 事 業	事 業 費				
	2020	2021	2022	2023	2024
▶ 未来技術の積極的な活用に向けた環境づくり ＜主な事業＞ <ul style="list-style-type: none"> ・とちぎデジタル戦略推進事業費(再掲) ・未来技術社会実装・SDGs推進事業費(再掲) ・ものづくり等未来技術活用促進事業費(再掲) ・未来技術活用促進事業費(再掲) 					
▶ 実用化への支援 ＜主な事業＞ <ul style="list-style-type: none"> ・AIいちご生産イノベーションモデル創出事業費(再掲) ・環境配慮型観光MaaS活用交通モデル構築事業費(再掲) ・無人運転移動サービス導入検証事業費(再掲) 					
▶ デジタル人材の育成・確保 ＜主な事業＞ <ul style="list-style-type: none"> ・未来技術に対応できる人材育成事業費(再掲) ・県立学校通信ネットワーク再整備事業費 ・県立学校ICT環境整備事業費 ・とちぎIT産業振興事業費(再掲) 					

発行／栃木県

〒320-8501 栃木県宇都宮市塙田1-1-20 総合政策部総合政策課

電話：028-623-2206 FAX：028-623-2216

栃木県ホームページ：https://www.pref.tochigi.lg.jp/index.html