

5 企業債（第5表、第6図、第6表、第7図、第7表、第8図）

1 企業債発行額

平成30年度の企業債発行額は141億04百万円で、前年度に比べ6億25百万円（4.6%）増加した。この主な要因は、建設改良費の増加である。

企業債発行額の大きな事業は、法非適用下水道事業73億47千万円（全体の52.1%）、次いで上水道事業31億92百万円（同22.6%）、法適用下水道事業25億43百万円（同18.0%）となっている。

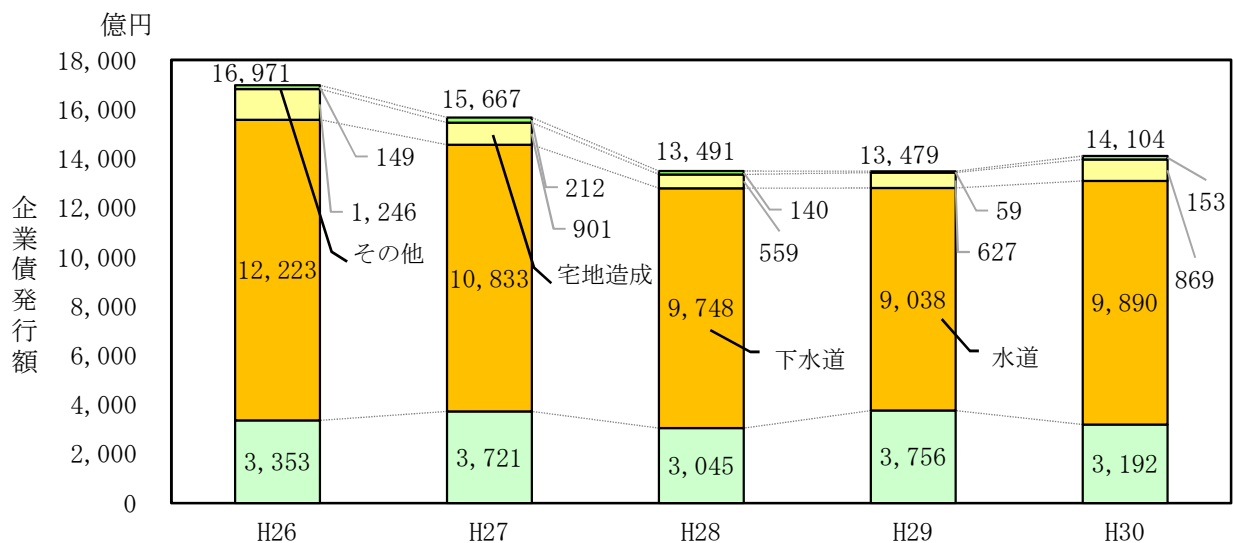
第5表 地方公営企業の企業債発行額の推移

（単位：百万円、%）

項目	企業債発行額					対前年度増減				伸長指数 (H26=100)				
	H26	H27	H28	H29	H30	H27	H28	H29	H30	H27	H28	H29	H30	
法適用	上水道	3,279	3,672	2,954	3,756	3,192	12.0	▲ 19.6	27.2	▲ 15.0	112	90	115	97
	工業用水道	—	—	—	—	—	—	—	—	—	—	—	—	
	病院	149	212	140	59	125	41.8	▲ 34.0	▲ 58.1	113.3	142	94	39	84
	下水道	713	2,425	1,129	1,192	2,543	240.1	▲ 53.4	5.5	113.4	340	158	167	357
	市場	—	—	—	—	—	—	—	—	—	—	—	—	—
	小計	4,142	6,309	4,222	5,006	5,859	52.3	▲ 33.1	18.6	17.0	152	102	121	141
法非適用	簡易水道	74	49	91	0	0	▲ 34.0	87.0	皆減	—	66	123	0	0
	下水道	11,510	8,408	8,620	7,847	7,347	▲ 26.9	2.5	▲ 9.0	▲ 6.4	73	75	68	64
	市場	—	—	—	—	28	—	—	—	皆増	—	—	—	—
	と畜場	—	—	—	—	—	—	—	—	—	—	—	—	—
	観光施設	—	—	—	—	—	—	—	—	—	—	—	—	—
	宅地造成	1,246	901	559	627	869	▲ 27.7	▲ 38.0	12.2	38.8	72	45	50	70
	駐車場	—	—	—	—	—	—	—	—	—	—	—	—	—
	介護サービス	—	—	—	—	—	—	—	—	—	—	—	—	—
	電気	—	—	—	—	—	—	—	—	—	—	—	—	—
小計	12,830	9,358	9,269	8,473	8,245	▲ 27.1	▲ 1.0	▲ 8.6	▲ 2.7	73	72	66	64	
合計	16,971	15,667	13,491	13,479	14,104	▲ 7.7	▲ 13.9	▲ 0.1	4.6	92	79	79	83	

（注）企業債＝地方債

第6図 企業債発行額の推移



（注）水道は上水道及び簡易水道の計、下水道は法適用及び法非適用の計である。

2 企業債元利償還額

平成30年度の企業債元利償還額は425億32百万円で、前年度に比べ33億29百万円（7.3%）減少した。

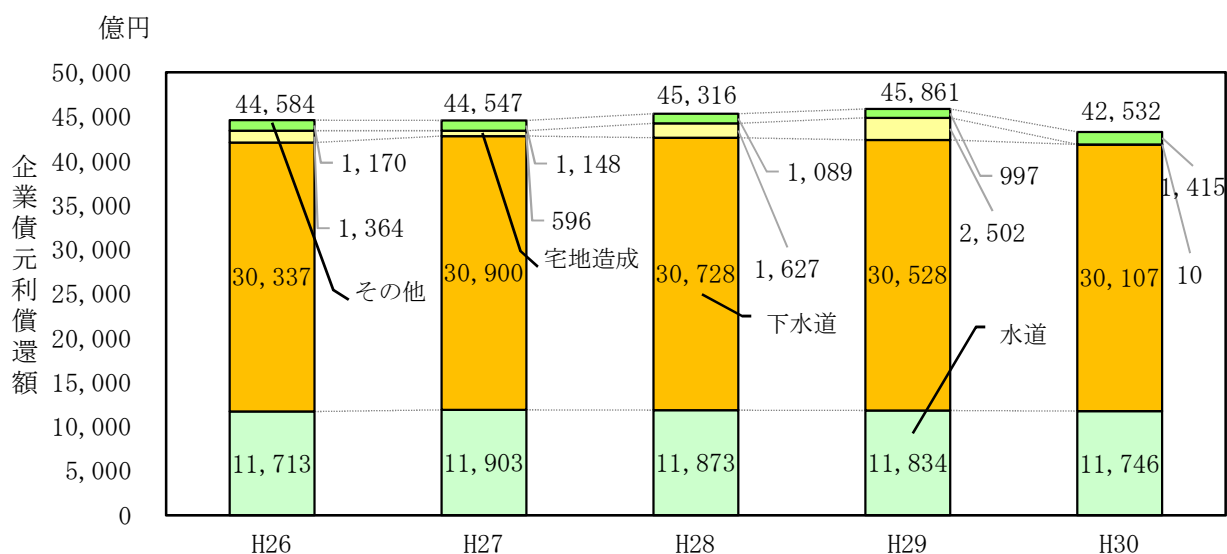
企業債元利償還額の大きな事業は下水道事業で、法適用及び法非適用の合計は301億08百万円（全体の70.8%）、次いで上水道事業117億12百万円（同27.5%）がこれに続き、これに簡易水道事業を加えた上下水道関係事業の償還額の合計は418億54百万円となり、公営企業全体の98.4%になる。

第6表 地方公営企業の企業債元利償還額の推移

（単位：百万円、%）

項目	企業債元利償還額					対前年度増減				伸長指数 (H26=100)				
	H26	H27	H28	H29	H30	H27	H28	H29	H30	H27	H28	H29	H30	
法適用	上水道	11,467	11,656	11,636	11,787	11,712	1.6	▲0.2	1.3	▲0.6	102	101	103	102
	工業用水道	41	41	39	36	36	-	▲4.1	▲7.8	-	100	96	88	88
	病院	584	568	510	455	433	▲2.8	▲10.2	▲10.9	▲4.8	97	87	78	74
	下水道	7,256	7,174	7,043	6,881	9,480	▲1.1	▲1.8	▲2.3	37.8	99	97	95	131
	市場	118	118	118	118	118	-	-	-	-	100	100	100	100
	小計	19,466	19,555	19,345	19,276	21,778	0.5	▲1.1	▲0.4	13.0	100	99	99	112
法非適用	簡易水道	245	247	237	47	34	0.8	▲4.2	▲80.4	▲27.9	101	97	19	14
	下水道	23,081	23,727	23,685	23,647	20,628	2.8	▲0.2	▲0.2	▲12.8	103	103	102	89
	市場	372	366	366	333	26	▲1.6	-	▲9.1	▲92.0	98	98	89	7
	と畜場	12	12	12	12	12	-	-	-	-	100	100	100	100
	観光施設	7	7	7	7	7	9.5	▲0.4	▲0.4	▲0.4	110	109	109	108
	宅地造成	1,364	596	1,627	2,502	10	▲56.3	173.1	53.8	▲99.6	44	119	183	1
	駐車場	-	-	-	-	-	-	-	-	-	-	-	-	-
	介護サービス	37	37	37	37	37	-	-	-	-	100	100	100	100
	電気	-	-	-	-	-	-	-	-	-	-	-	-	-
	小計	25,118	24,992	25,971	26,584	20,753	▲0.5	3.9	2.4	▲21.9	100	103	106	83
合計	44,584	44,547	45,316	45,861	42,532	▲0.1	1.7	1.2	▲7.3	100	102	103	95	

第7図 企業債元利償還額の推移



（注）水道は上水道及び簡易水道の計、下水道は法適用及び法非適用の計である。

3 企業債現在高

平成30年度末の企業債現在高は4,100億76百万円で、前年度に比べ201億46百万円（▲4.7%）減少した。また、企業債現在高は、公営企業決算規模1,070億82百万円の約3.8倍になっており、決算規模が普通会計歳出決算規模（8,267億20百万円）の13.0%であるのに対し、普通会計地方債現在高（6,262億37百万円）の65.5%の水準に達している。

なお、企業債現在高と普通会計地方債現在高を合わせると、1兆363億13百万円になる。

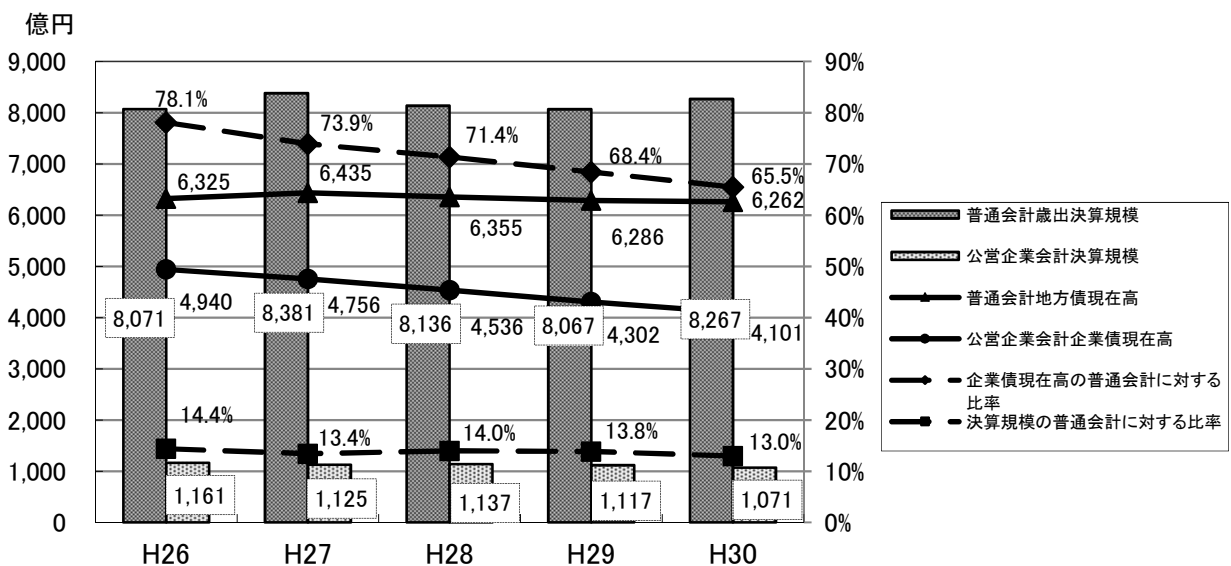
第7表 地方公営企業の企業債現在高の推移

(単位：百万円、%)

項目	企業債現在高					対前年度増減率				伸長指数(H26=100)				
	H26	H27	H28	H29	H30	H27	H28	H29	H30	H27	H28	H29	H30	
法適用	上水道	134,940	129,992	124,125	120,635	114,526	▲3.7	▲4.5	▲2.8	▲5.1	96	92	89	85
	工業用水道	262	226	190	157	123	▲14.0	▲15.8	▲17.6	▲21.7	86	72	60	47
	病院	3,387	2,996	2,703	2,376	2,130	▲11.5	▲9.8	▲12.1	▲10.3	88	80	70	63
	下水道	69,325	66,211	61,803	57,489	84,357	▲4.5	▲6.7	▲7.0	46.7	96	89	83	122
	市場	569	470	369	263	154	▲17.2	▲21.6	▲28.6	▲41.5	83	65	46	27
	小計	208,484	199,894	189,190	180,920	201,290	▲4.1	▲5.4	▲4.4	11.3	96	91	87	97
法非適用	簡易水道	2,352	2,202	2,100	149	119	▲6.4	▲4.6	▲92.9	▲20.2	94	89	6	5
	下水道	278,534	268,942	259,279	248,334	207,038	▲3.4	▲3.6	▲4.2	▲16.6	97	93	89	74
	市場	1,021	696	356	27	30	▲31.9	▲48.8	▲92.3	8.6	68	35	3	3
	と畜場	46	35	23	12	-	▲24.4	▲32.8	▲49.6	皆減	76	51	26	-
	観光施設	121	114	107	100	93	▲5.7	▲6.0	▲6.4	▲6.9	94	89	83	77
	宅地造成	3,270	3,581	2,516	645	1,506	9.5	▲29.7	▲74.4	133.6	110	77	20	46
	駐車場	-	-	-	-	-	-	-	-	-	-	-	-	-
	介護サービス	133	102	70	36	-	▲23.2	▲31.7	▲48.8	皆減	77	52	27	-
	電気	-	-	-	-	-	-	-	-	-	-	-	-	-
	小計	285,475	275,671	264,451	249,303	208,786	▲3.4	▲4.1	▲5.7	▲16.3	97	93	87	73
合計	493,959	475,565	453,641	430,222	410,076	▲3.7	▲4.6	▲5.2	▲4.7	96	92	87	83	

(注) 企業債＝地方債

第8図 企業債現在高及び決算規模の推移



(注) 普通会計歳出決算規模及び普通会計地方債現在高は一部事務組合を含む。
水道は上水道及び簡易水道の計、下水道は法適用及び法非適用の計である。