

5 企業債（第5表、第6図、第6表、第7図、第7表、第8図）

1 企業債発行額

令和4（2022）年度の企業債発行額は227億57百万円で、前年度に比べ15億78百万円（7.5%）増加した。この主な要因は、建設改良費の増加である。

企業債発行額の大きな事業は、下水道事業115億71百万円（全体の50.8%）、次いで上水道事業68億20百万円（同30.0%）、宅地造成事業31億9百万円（同13.7%）となっている。

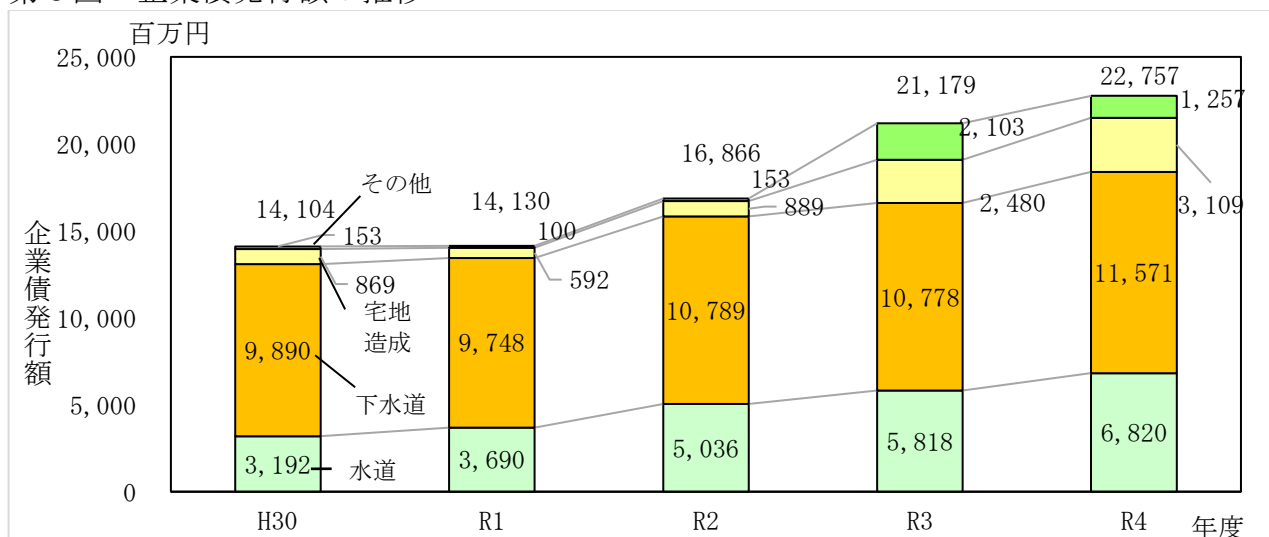
第5表 地方公営企業の企業債発行額の推移

（単位：百万円、%）

項目	企業債発行額					対前年度増減率				伸長指数 (H30=100)				
	H30	R1	R2	R3	R4	R1	R2	R3	R4	R1	R2	R3	R4	
法適用	上水道	3,192	3,690	5,036	5,818	6,820	15.6	36.5	15.5	17.2	116	158	182	214
	工業用水道	0	0	0	0	0	—	—	—	—	—	—	—	—
	病院	125	72	109	237	77	▲ 42.5	51.4	117.7	▲ 67.3	58	87	190	62
	下水道	2,543	4,758	10,351	10,305	10,933	87.1	117.5	▲ 0.4	6.1	187	407	405	430
	市場	0	0	0	1,793	1,158	—	—	皆増	▲ 35.4	—	—	—	—
	その他	—	—	0	0	13	—	—	—	皆増	—	—	—	—
	小計	5,859	8,520	15,496	18,153	19,001	45.4	81.9	17.2	4.7	145	264	310	324
法非適用	簡易水道	0	0	—	—	—	—	—	—	—	—	—	—	—
	下水道	7,347	4,990	438	473	638	▲ 32.1	▲ 91.2	7.9	35.0	68	6	6	9
	市場	28	28	23	45	0	▲ 0.7	▲ 18.5	98.3	皆減	99	81	160	—
	と畜場	0	0	—	—	—	—	—	—	—	—	—	—	—
	観光施設	0	0	21	28	9	—	皆増	29.7	▲ 68.0	—	—	—	—
	宅地造成	869	592	889	2,480	3,109	▲ 31.9	50.2	179.1	25.4	68	102	285	358
	駐車場	0	0	0	0	0	—	—	—	—	—	—	—	—
	介護サービス	0	0	—	—	—	—	—	—	—	—	—	—	—
	電気	0	0	0	0	0	—	—	—	—	—	—	—	—
小計	8,245	5,609	1,371	3,025	3,756	▲ 32.0	▲ 75.6	120.7	24.1	68	17	37	46	
合計	14,104	14,130	16,866	21,179	22,757	0.2	19.4	25.6	7.5	100	120	150	161	

（注）企業債＝地方債

第6図 企業債発行額の推移



（注）水道は上水道及び簡易水道の計、下水道は法適用及び法非適用の計である。

2 企業債元利償還額

令和4(2022)年度の企業債元利償還額は394億32百万円で、前年度に比べ19億63百万円(4.7%)減少した。

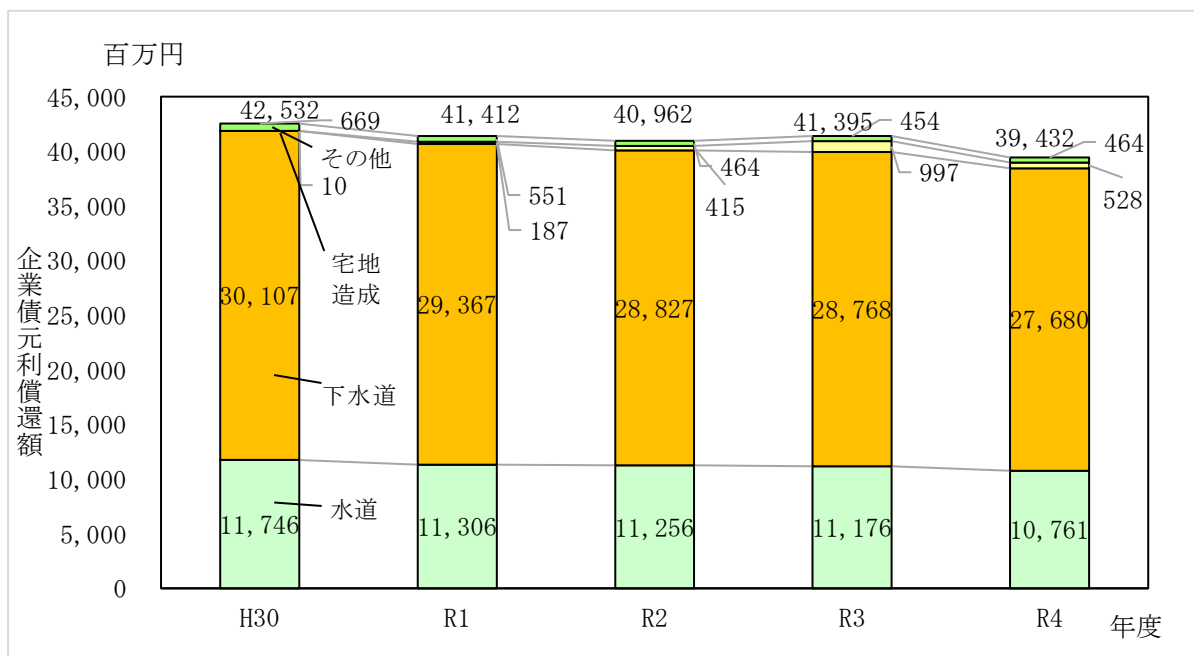
企業債元利償還額の大きな事業は下水道事業で、276億80百万円(全体の70.2%)、次いで上水道事業107億61百万円(同27.3%)である。上下水道事業の償還額の合計は384億41百万円となり、公営企業全体の97.5%にあたる。

第6表 地方公営企業の企業債元利償還額の推移

(単位：百万円、%)

項目	企業債元利償還額					対前年度増減率				伸長指数(H30=100)			
	H30	R1	R2	R3	R4	R1	R2	R3	R4	R1	R2	R3	R4
上水道	11,712	11,306	11,256	11,176	10,761	▲ 3.5	▲ 0.4	▲ 0.7	▲ 3.7	97	96	95	92
工業用水道	36	34	31	31	31	▲ 5.2	▲ 10.0	0.0	0.0	95	85	85	85
病院	433	407	384	391	412	▲ 5.9	▲ 5.7	1.9	5.2	94	89	90	95
下水道	9,480	13,979	26,997	26,871	26,244	47.5	93.1	▲ 0.5	▲ 2.3	147	285	283	277
市場	118	102	39	20	5	▲ 13.7	▲ 61.5	▲ 50.0	▲ 74.2	86	33	17	4
その他	—	—	—	—	0	—	—	—	皆増	—	—	—	—
小計	21,778	25,828	38,706	38,489	37,452	18.6	49.9	▲ 0.6	▲ 2.7	119	178	177	172
簡易水道	34	—	—	—	—	皆減	—	—	—	—	—	—	—
下水道	20,628	15,388	1,830	1,896	1,436	▲ 25.4	▲ 88.1	3.6	▲ 24.3	75	9	9	7
市場	26	1	3	5	7	▲ 95.6	155.5	69.3	31.0	4	11	19	25
と畜場	12	—	—	—	—	皆減	—	—	—	—	—	—	—
観光施設	7	7	7	7	10	▲ 0.4	▲ 0.4	▲ 0.1	32.9	100	99	99	132
宅地造成	10	187	415	997	528	1,871.4	121.6	140.2	▲ 47.1	1,971	4,368	10,492	5,552
駐車場	—	—	—	—	—	—	—	—	—	—	—	—	—
介護サービス	37	—	—	—	—	皆減	—	—	—	—	—	—	—
電気	—	—	—	—	—	—	—	—	—	—	—	—	—
小計	20,753	15,584	2,256	2,906	1,980	▲ 24.9	▲ 85.5	28.8	▲ 31.9	75	11	14	10
合計	42,532	41,412	40,962	41,395	39,432	▲ 2.6	▲ 1.1	1.1	▲ 4.7	97	96	97	93

第7図 企業債元利償還額の推移



(注)水道は上水道及び簡易水道の計、下水道は法適用及び法非適用の計である。

3 企業債現在高

令和4(2022)年度末の企業債現在高は3,473億69百万円で、前年度に比べ112億56百万円(3.1%)減少した。また、企業債現在高は、公営企業決算規模1,224億60百万円の約2.8倍になっており、決算規模が普通会計歳出決算規模(9,383億79百万円)の13.1%であるのに対し、普通会計地方債現在高(6,644億30百万円)の52.3%の水準となっている。

なお、企業債現在高と普通会計地方債現在高を合わせると、1兆117億99百万円となる。

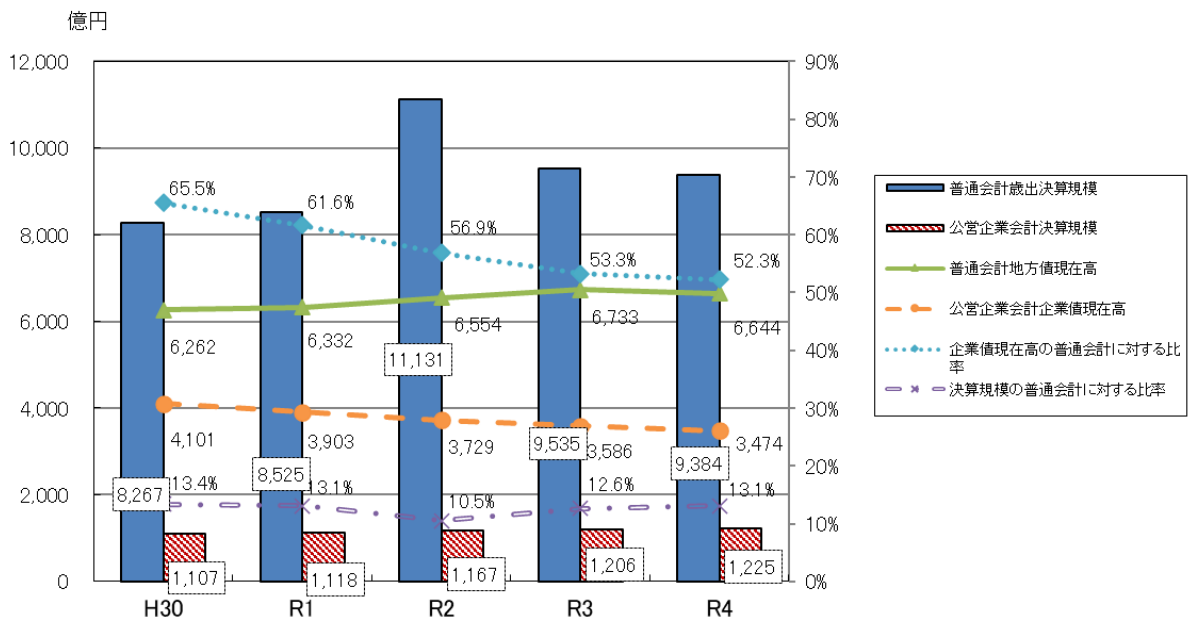
第7表 地方公営企業の企業債現在高の推移

(単位：百万円、%)

項目	企業債現在高					対前年度増減率				伸長指数(H30=100)				
	H30	R1	R2	R3	R4	R1	R2	R3	R4	R1	R2	R3	R4	
法適用	上水道	114,526	109,220	104,973	101,378	99,010	▲4.6	▲3.9	▲3.4	▲2.3	95	92	89	86
	工業用水道	123	90	60	30	—	▲26.6	▲33.0	▲49.8	皆減	73	49	25	—
	病院	2,130	1,850	1,621	1,505	1,201	▲13.2	▲12.4	▲7.2	▲20.2	87	76	71	56
	下水道	84,357	129,408	245,193	232,506	222,770	53.4	89.5	▲5.2	▲4.2	153	291	276	264
	市場	154	57	19	1,793	2,951	▲63.1	▲66.2	9,224.1	64.6	37	12	1,164	1,916
	その他	—	—	—	—	144	—	—	—	皆増	—	—	—	—
	小計	201,290	240,624	351,866	337,213	326,077	19.5	46.2	▲4.2	▲3.3	120	175	168	162
法非適用	簡易水道	119	—	—	—	—	皆減	—	—	—	—	—	—	
	下水道	207,038	147,611	18,426	17,294	14,595	▲28.7	▲87.5	▲6.1	▲15.6	71	9	8	7
	市場と畜場	30	57	77	117	111	90.7	35.4	52.8	▲5.4	191	258	395	373
	観光施設	93	86	101	121	121	▲7.4	16.6	20.5	▲0.4	93	108	130	130
	宅地造成	1,506	1,914	2,392	3,880	6,465	27.1	25.0	62.2	66.6	127	159	258	429
	駐車場	—	—	—	—	—	—	—	—	—	—	—	—	—
	介護サービス	—	—	—	—	—	—	—	—	—	—	—	—	—
	電気	—	—	—	—	—	—	—	—	—	—	—	—	—
	小計	208,786	149,668	20,996	21,412	21,292	▲28.3	▲86.0	2.0	▲0.6	72	10	10	10
	合計	410,076	390,292	372,862	358,625	347,369	▲4.8	▲4.5	▲3.8	▲3.1	95	91	87	85

(注) 企業債＝地方債

第8図 企業債現在高及び決算規模の推移



(注) 普通会計歳出決算規模及び普通会計地方債現在高は一部事務組合を含む。