

図1 令和元(2019)年度歳入歳出決算額構成 (一般会計)

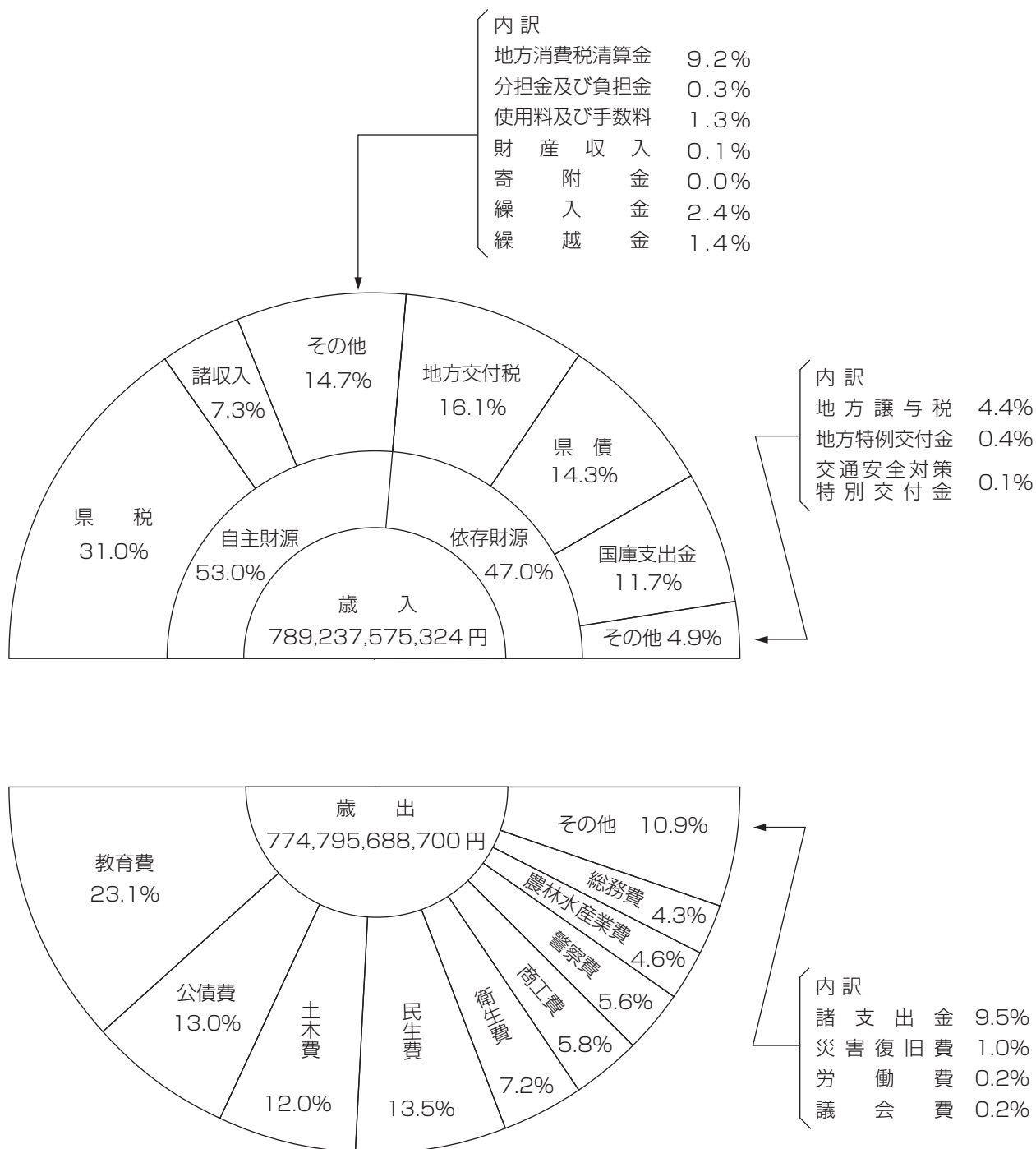


図2 歳入額に占める県税収入の割合累年比較（一般会計）

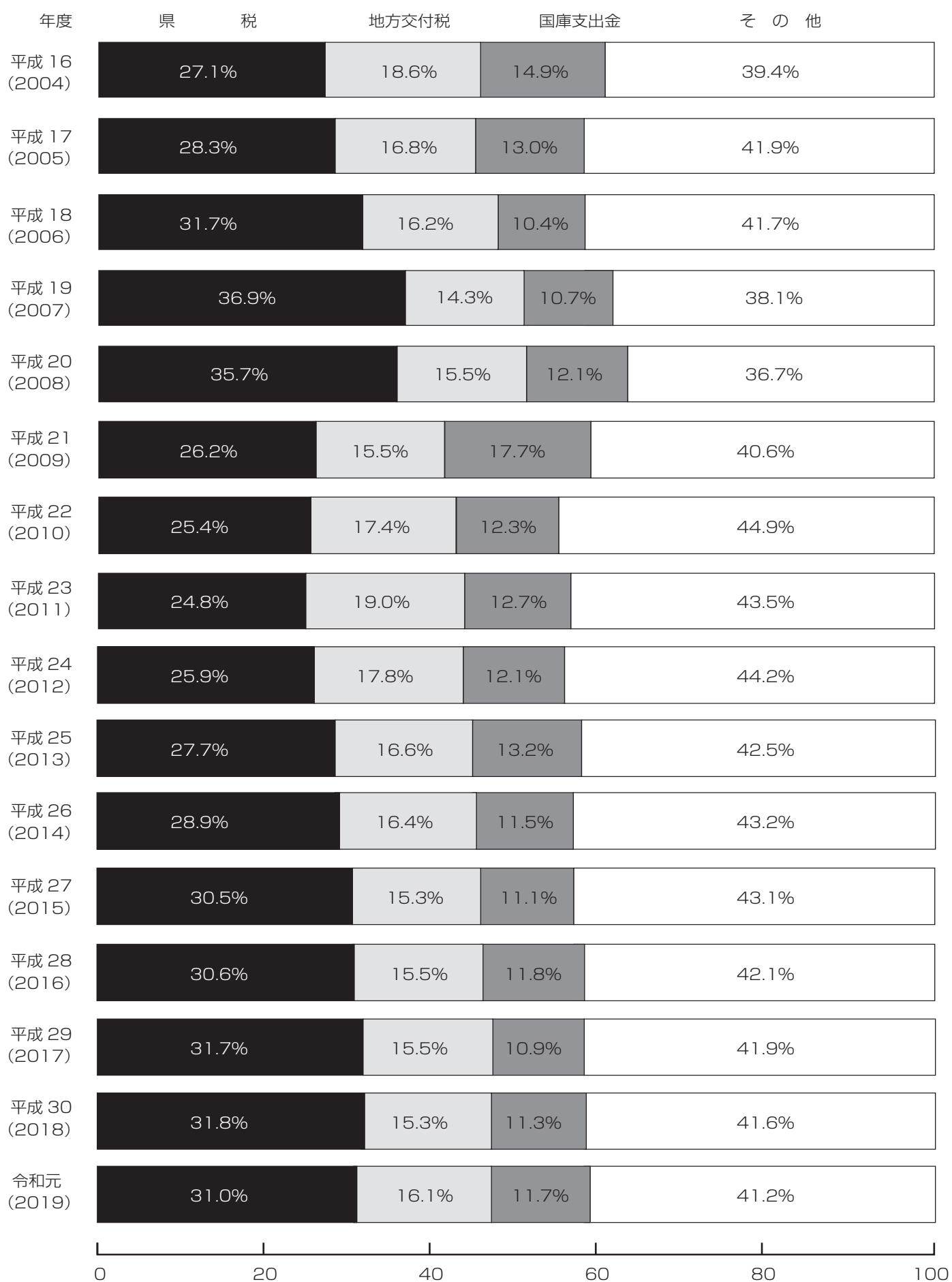
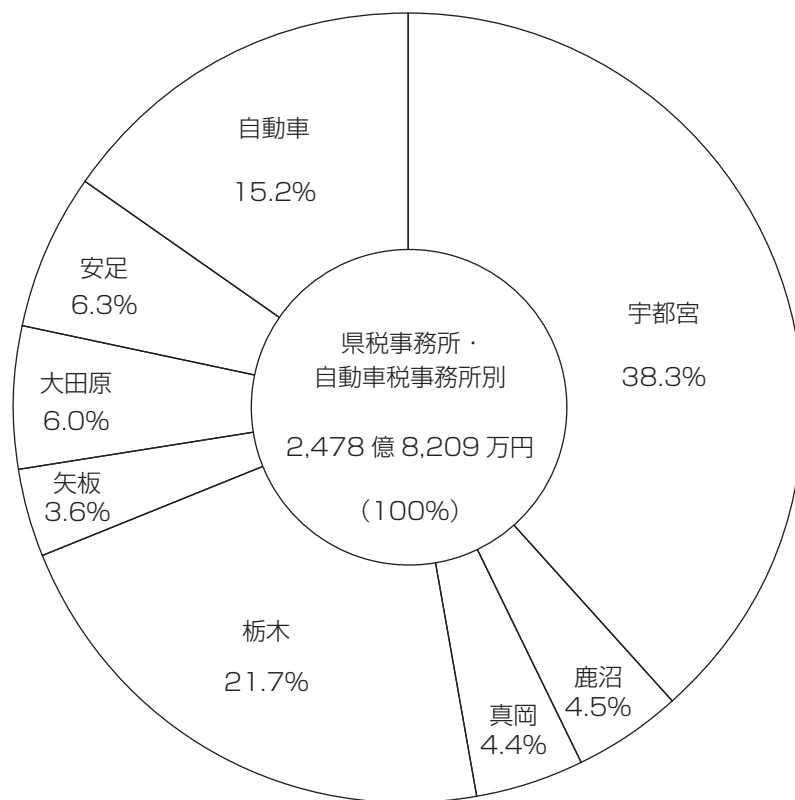
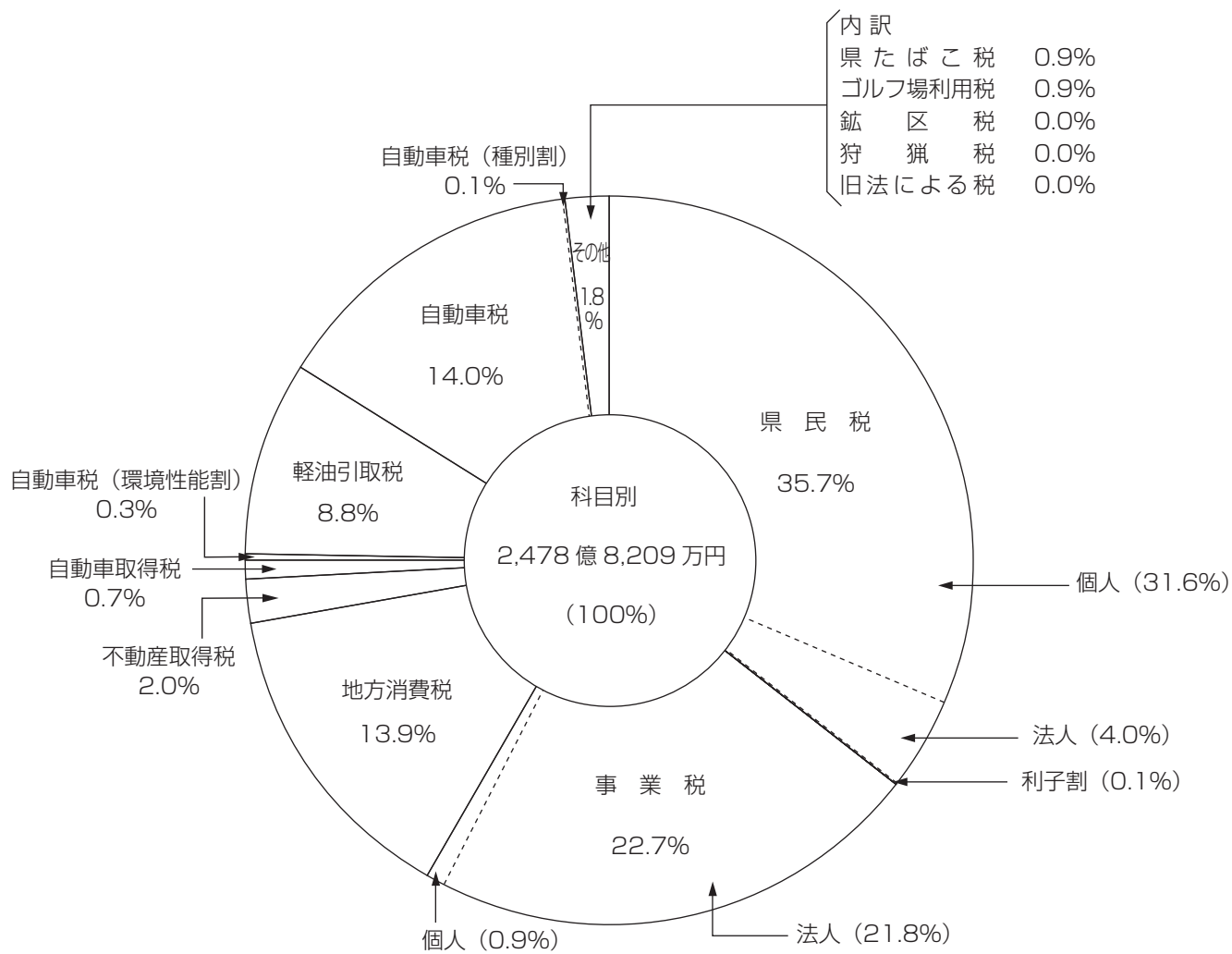


図3 令和元（2019）年度県税決算額構成

(1) 調定額



(2) 収入額

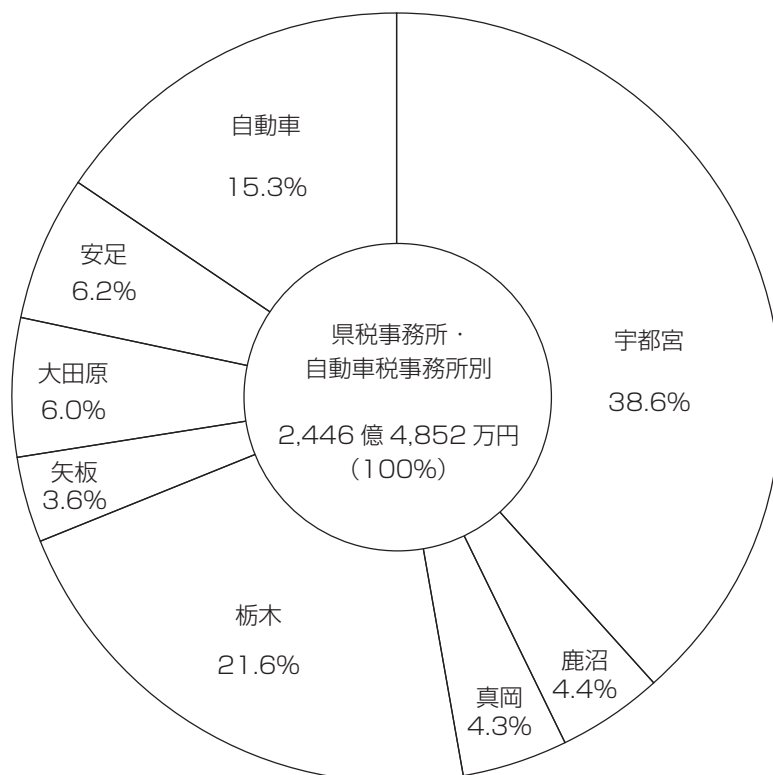
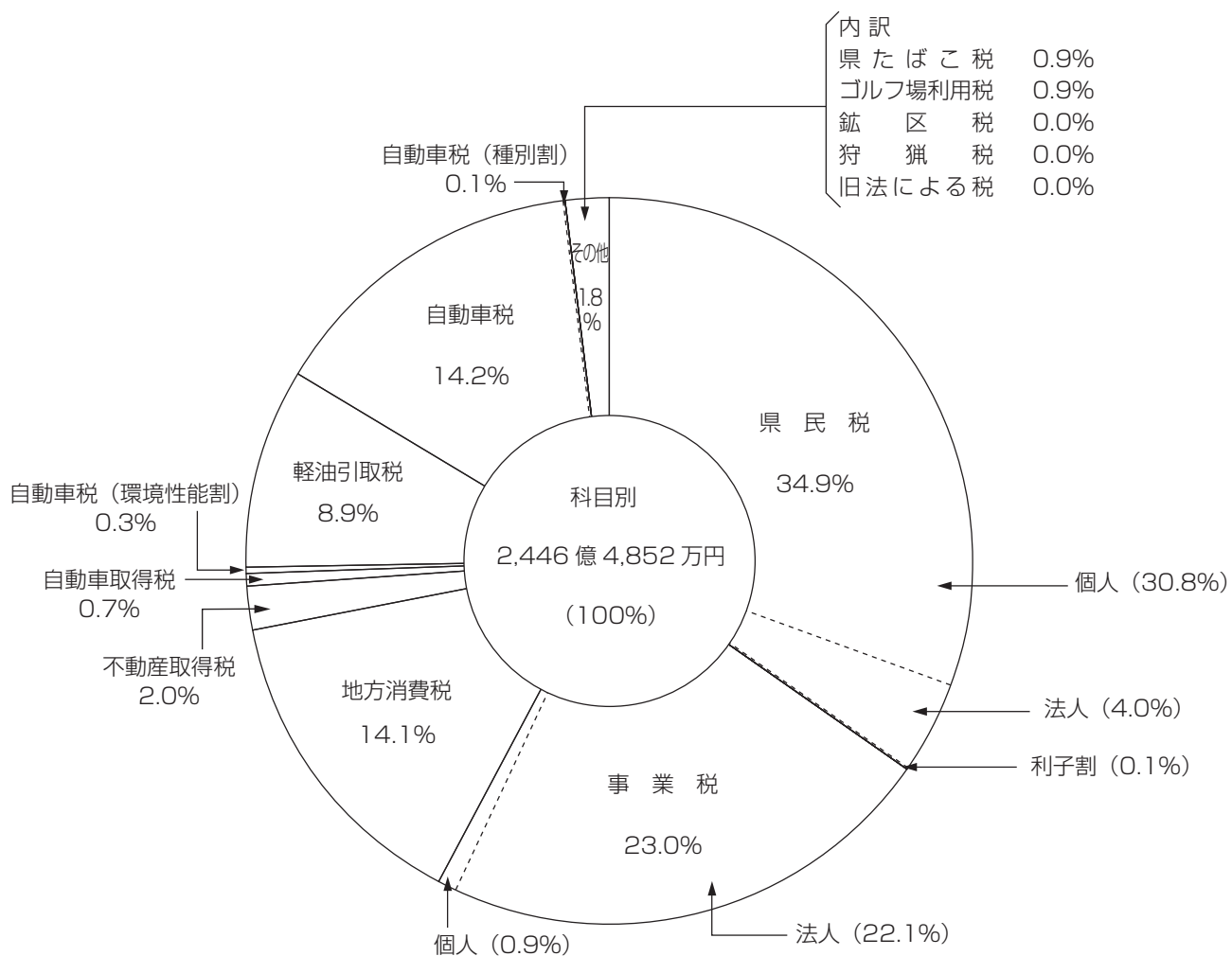
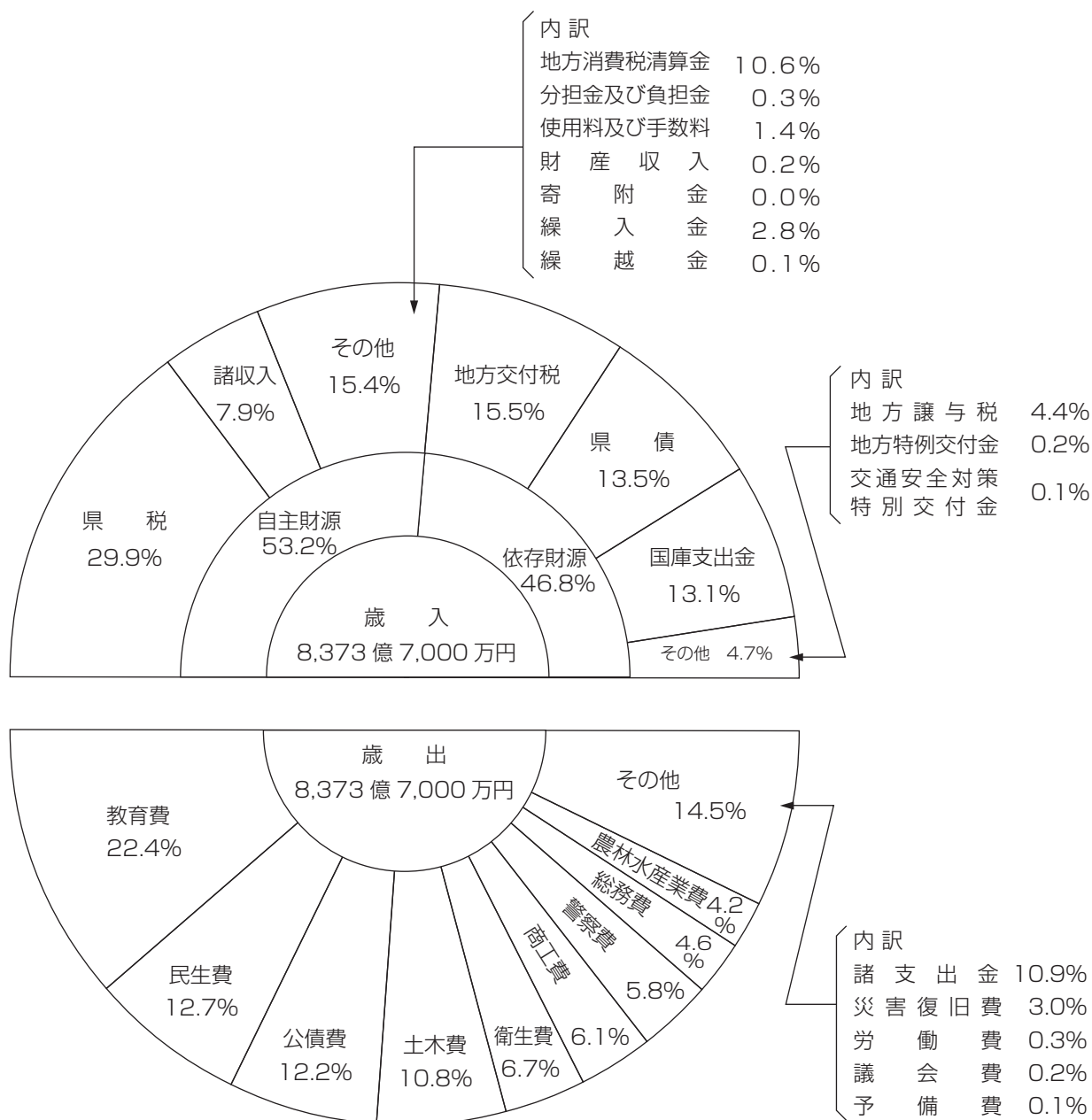


図4 令和2(2020)年度歳入歳出予算額(当初)構成



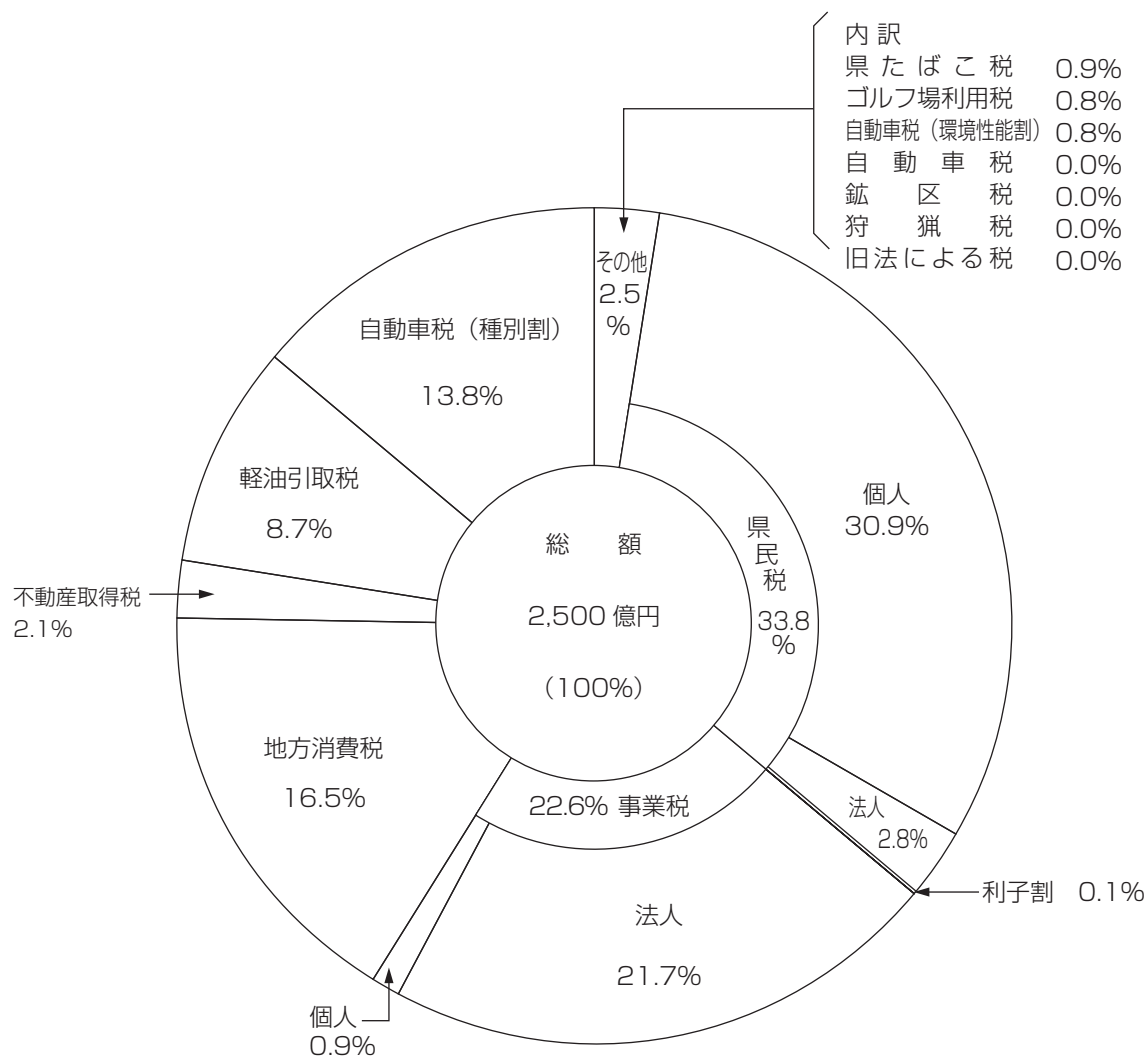
(1) 歳入

科目	予算額	構成比
	千円	%
総額	837,370,000	100.0
1 県税	250,000,000	29.9
2 地方消費税清算金	88,688,000	10.6
3 地方譲与税	37,297,000	4.5
4 地方特例交付金	1,500,000	0.2
5 地方交付税	129,800,000	15.5
6 交通安全対策特別交付金	600,000	0.1
7 分担金及び負担金	2,797,778	0.3
8 使用料及び手数料	11,308,210	1.4
9 国庫支出金	109,658,908	13.1
10 財産収入	1,491,970	0.2
11 寄附金	260,490	0.0
12 繰入金	23,204,133	2.8
13 繰越金	1,000,000	0.1
14 諸収入	66,563,511	7.9
15 県債	113,200,000	13.5

(2) 歳出

科目	予算額	構成比
	千円	%
総額	837,370,000	100.0
1 議会費	1,475,418	0.2
2 総務費	38,577,741	4.6
3 民生費	106,654,244	12.7
4 衛生費	56,142,115	6.7
5 労働費	2,123,011	0.3
6 農林水産業費	35,367,048	4.2
7 商工費	51,269,904	6.1
8 土木費	90,607,360	10.8
9 警察費	48,063,627	5.8
10 教育費	187,844,581	22.4
11 災害復旧費	24,895,916	3.0
12 公債費	102,463,885	12.2
13 諸支出金	91,385,150	10.9
14 予備費	500,000	0.1

図5 令和2(2020)年度県税予算額(当初)構成



科目	予算額	構成比
	千円	%
総額	250,000,000	100.0
県民税	84,398,000	33.8
個人	77,281,000	30.9
法人	6,892,000	2.8
利子割	225,000	0.1
事業税	56,507,000	22.6
個人	2,148,000	0.9
法人	54,359,000	21.7
地方消費税	41,173,000	16.5
不動産取得税	5,260,000	2.1
県たばこ税	2,180,000	0.9
ゴルフ場利用税	2,050,000	0.8
自動車税種別割	34,574,000	13.8
自動車税	29,000	0.0
鋳区税	7,000	0.0
自動車税環境性能割	1,944,000	0.8
軽油引取税	21,855,000	8.7
狩猟税	23,000	0.0
旧法による税	0	0.0

図6 県税収入決算額の推移

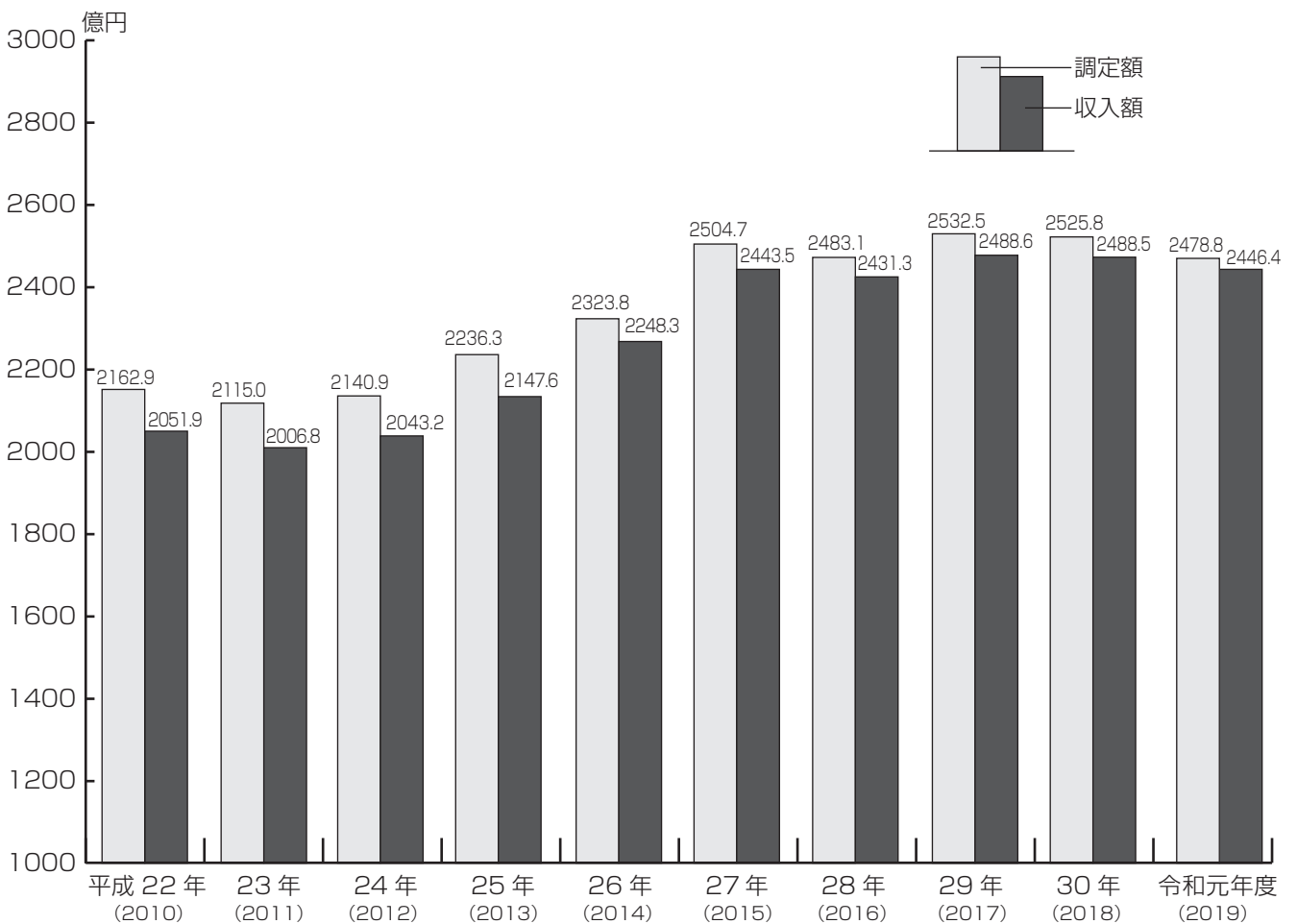
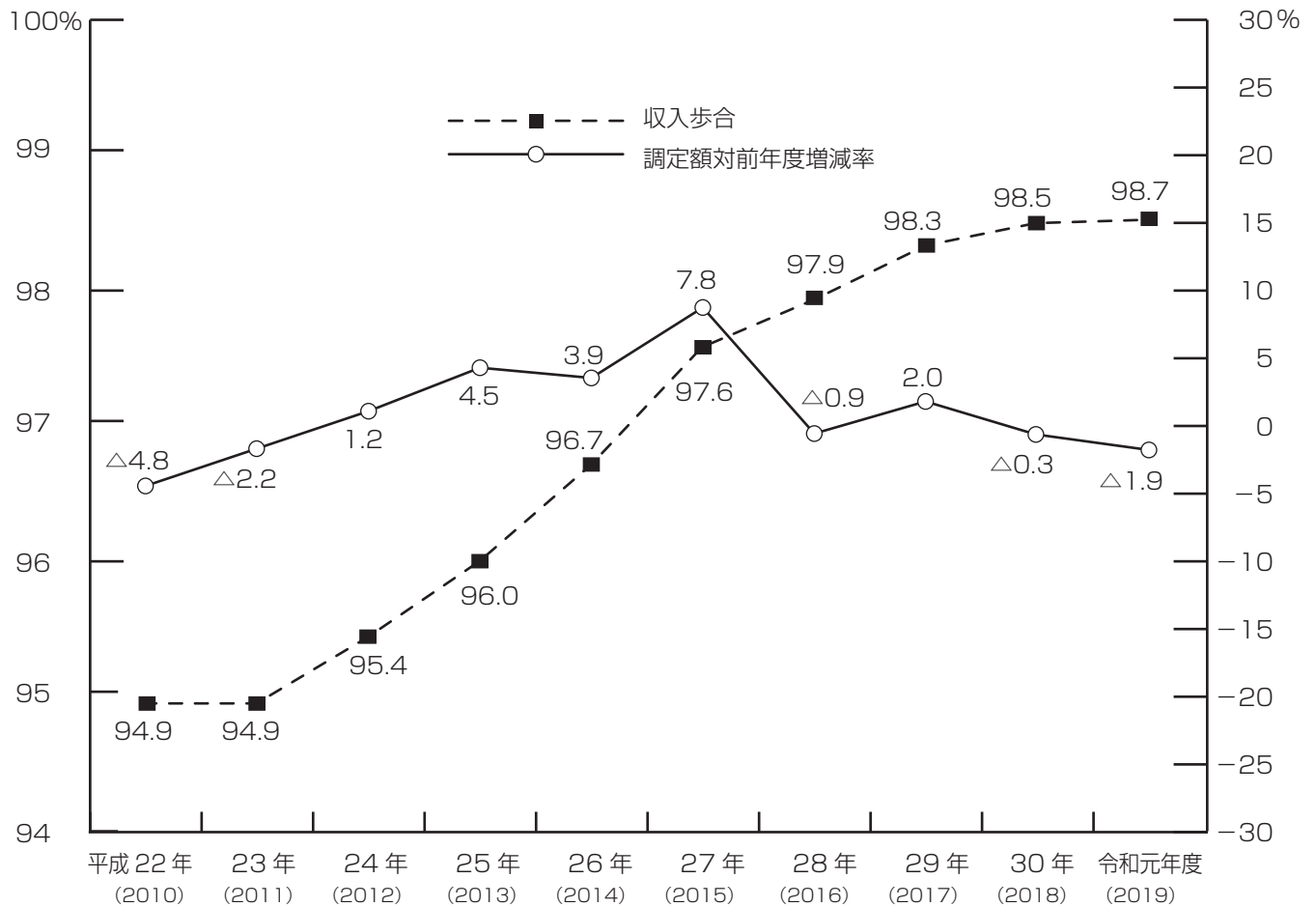


図7 令和元（2019）年度県税月別調定収入状況構成

単位：円、%

月別	調定額	構成比	収入額	構成比
総額	247,882,099,383	100.0	244,648,525,195	100.0
4月	28,349,383,019	11.4	4,627,111,524	1.9
5月	98,714,397,391	39.8	27,251,466,926	11.1
6月	23,835,093,586	9.6	40,578,274,337	16.6
7月	11,541,611,894	4.7	20,119,863,546	8.2
8月	11,114,224,034	4.5	15,690,001,426	6.4
9月	7,472,595,877	3.0	19,120,242,990	7.8
10月	7,886,418,576	3.2	14,037,655,732	5.7
11月	24,954,897,942	10.1	15,889,928,525	6.5
12月	6,858,118,435	2.8	28,978,846,405	11.8
1月	9,523,959,445	3.8	14,615,175,950	6.0
2月	7,805,699,984	3.1	12,731,721,381	5.2
3月以降	9,825,699,200	4.0	31,008,236,453	12.7

(注) 構成比は、月別に四捨五入しているため合計が100.0%にならないことがある。

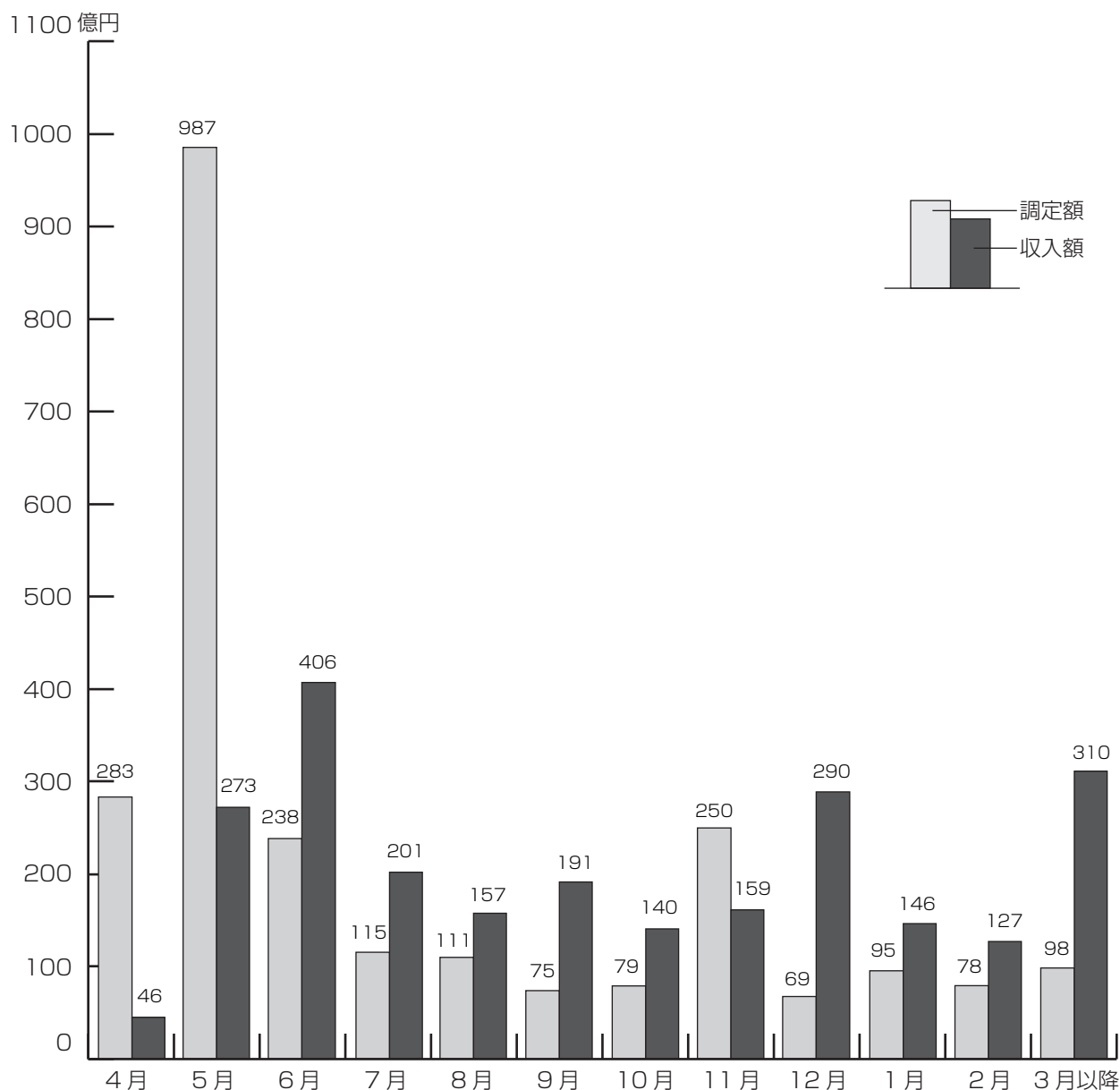


図8 県税収入額の構成比累年比較

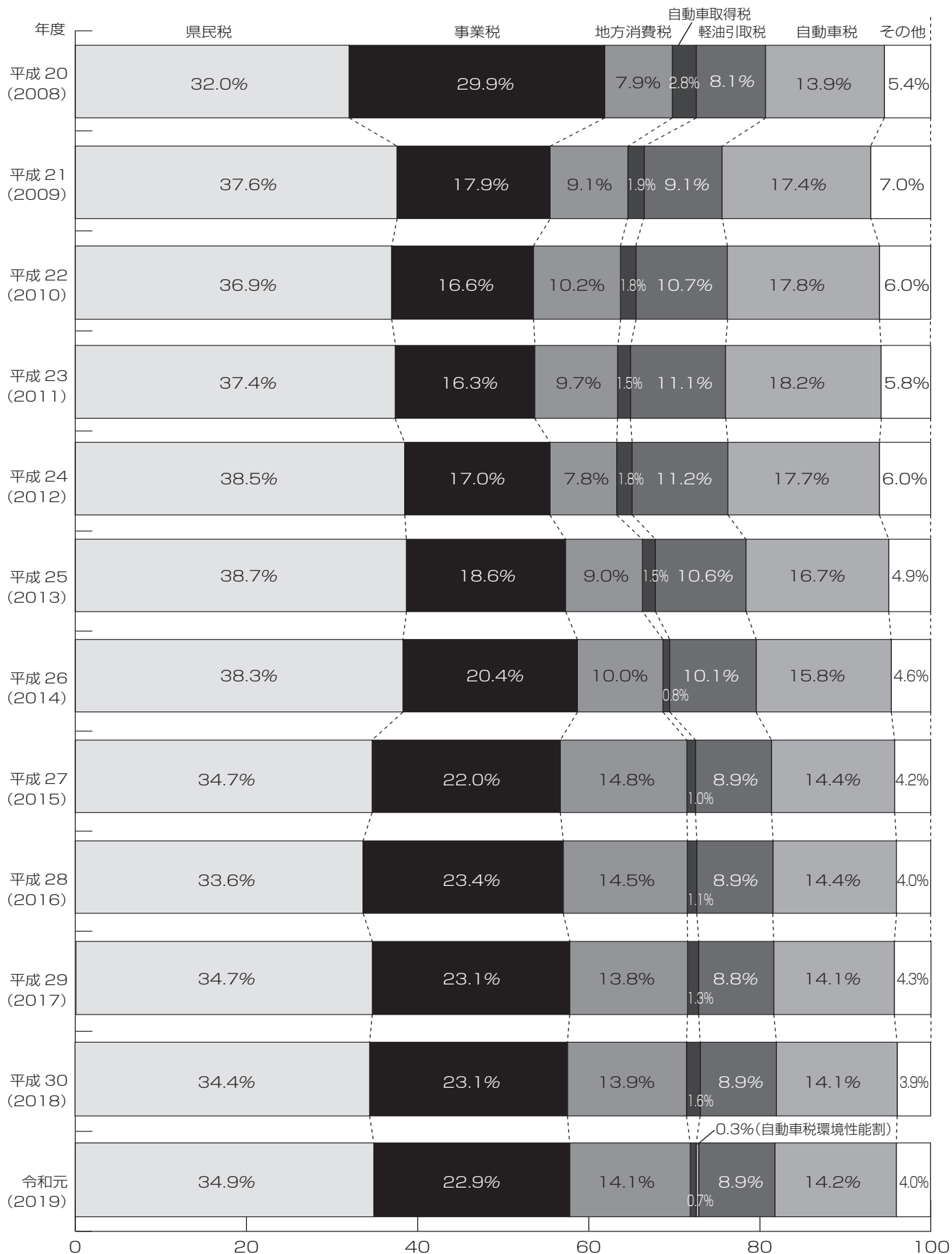


図9 県税収入未済額の推移

単位：千円

	平成22年度 (2010)	平成23年度 (2011)	平成24年度 (2012)	平成25年度 (2013)	平成26年度 (2014)	平成27年度 (2015)	平成28年度 (2016)	平成29年度 (2017)	平成30年度 (2018)	令和元年度 (2019)
個人県民税	7,014,391	7,098,299	6,655,813	6,118,473	5,644,699	4,811,756	4,048,476	3,405,229	2,893,018	2,629,003
法人県民税	112,752	109,899	91,271	72,631	43,079	35,618	34,739	22,138	18,034	18,390
個人事業税	194,888	169,001	138,898	120,951	103,833	63,516	43,106	40,909	56,481	56,051
法人事業税	298,886	288,101	234,486	173,349	59,504	60,771	75,952	37,084	40,855	27,690
不動産取得税	564,323	547,022	479,800	324,676	186,140	142,911	91,932	66,857	58,759	48,186
軽油引取税	687,940	693,774	90,009	110,321	98,672	6,770	6,696	3,450	3,914	2,812
自動車税	912,231	762,256	652,483	516,418	376,798	264,500	173,077	123,231	105,227	106,882
その他の税	479,948	465,557	398,184	109,439	1,838	243	243	150	0	597
総額	10,265,359	10,133,909	8,740,944	7,546,258	6,514,563	5,386,085	4,474,221	3,699,048	3,176,288	2,889,611

億円

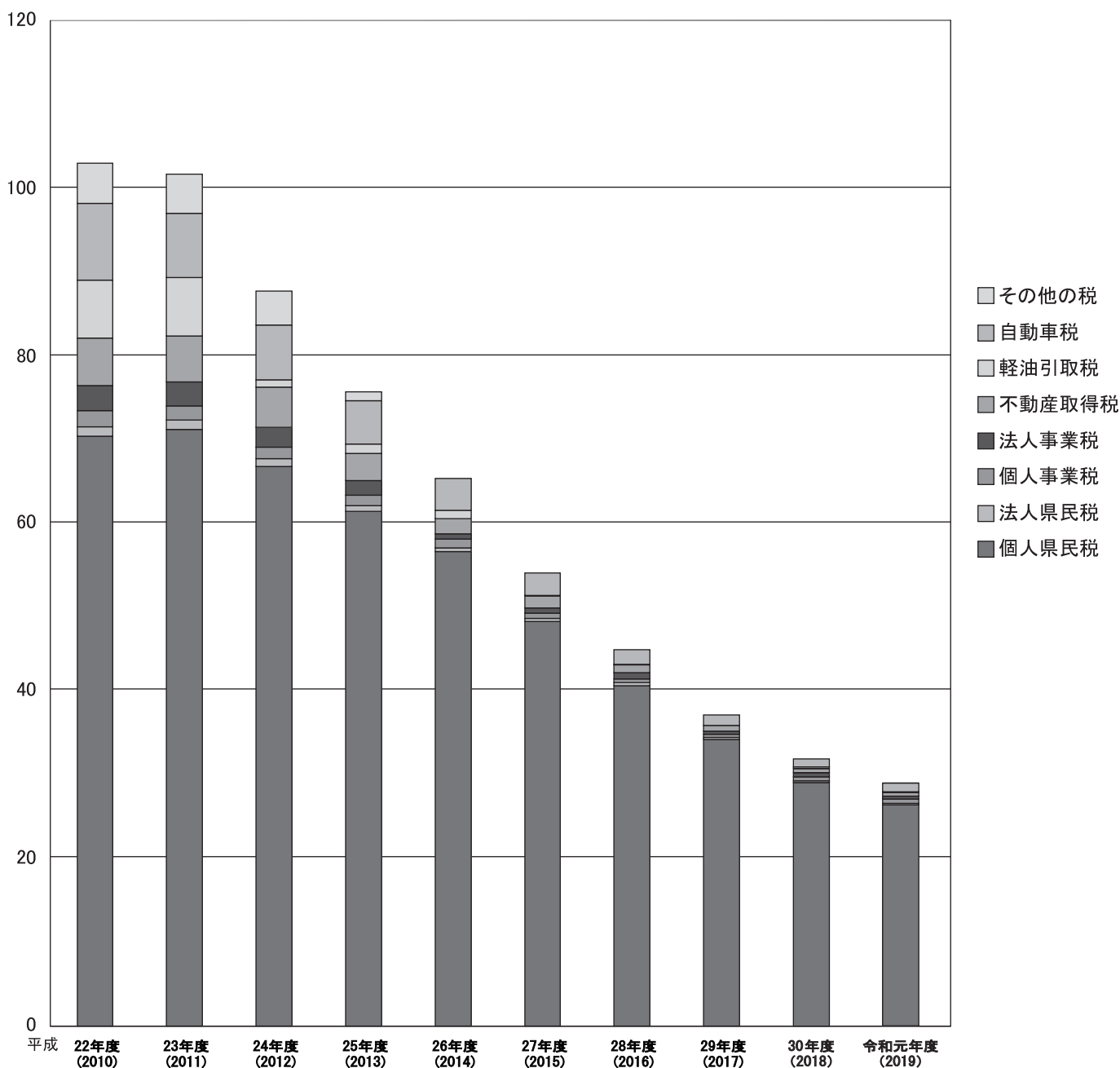


図 10 県民1人当たり三税（国税・県税・市町村税）負担額累年比較

区分		年度	平成 26 年度 (2014)	平成 27 年度 (2015)	平成 28 年度 (2016)	平成 29 年度 (2017)	平成 30 年度 (2018)
			千円	千円	千円	千円	千円
国	税	額	465,656,177	510,602,321	497,932,034	510,399,778	520,297,703
県	税	額	232,384,074	250,472,332	248,313,748	253,249,548	252,576,604
市 町 村	税	額	339,964,183	333,072,335	331,595,468	336,689,144	333,016,562
合	計		1,038,004,434	1,094,146,988	1,077,841,250	1,100,338,470	1,105,890,869
			円	円	円	円	円
国 税	1 人 当 たり 負 担 額		235,066	258,569	252,960	260,148	266,420
	一 世 帯 当 たり 負 担 額		602,368	653,647	645,311	654,046	660,461
県 税	1 人 当 たり 負 担 額		117,309	126,839	126,148	129,080	129,332
	一 世 帯 当 たり 負 担 額		300,610	320,642	321,810	324,524	320,618
市 町 村 税	1 人 当 たり 負 担 額		171,616	168,668	168,457	171,608	170,522
	一 世 帯 当 たり 負 担 額		439,774	426,382	429,742	431,446	422,728
合 計	1 人 当 たり 負 担 額		523,991	554,077	547,565	560,835	566,274
	一 世 帯 当 たり 負 担 額		1,342,751	1,400,671	1,396,862	1,410,016	1,403,807
人	口		人	人	人	人	人
			1,980,960	1,974,720	1,968,425	1,961,963	1,952,926
世	帯	数	世 帯	世 帯	世 帯	世 帯	世 帯
			773,043	781,159	771,616	780,373	787,780

- (注) 1 人口及び世帯数は栃木県毎月人口統計調査各年 10 月 1 日現在による。
 2 各税額は現年度課税分調定額である。
 3 市町村税は国民健康保険税(料)を含まない。

