

# 栃木県毎月人口推計月報

(平成22年4月1日現在)

**人口総数** 2,005,134人 (前月比 -3,573人)

男 996,546人 ( " -1,855人)

女 1,008,588人 ( " -1,718人)

**世帯数** 747,915世帯 ( " +8世帯)

## 人口増減の動向 (平成22年3月中)

(単位：人)

区 分	自然動態			社会動態		
		出 生	死 亡		転 入	転 出
総 数	-300	1,461	1,761	-3,273	12,293	15,566
男	-167	754	921	-1,688	6,671	8,359
女	-133	707	840	-1,585	5,622	7,207

この推計人口及び世帯数は、最新の国勢調査の結果を基礎とし、これに住民基本台帳法及び外国人登録法に基づく毎月の異動数(出生・死亡・転入・転出者数及び世帯の異動数)を加減し算出しています。

栃木県県民生活部統計課



第1表 総人口の推移

(単位：人・世帯)

期 日		人 口				世 帯 数
		総 数	男	女	対平成17年 国勢調査 人口増減	
S 50.10. 1		1,698,003	834,794	863,209	-318,628	433,371
S 55.10. 1		1,792,201	885,573	906,628	-224,430	490,152
S 60.10. 1		1,866,066	924,221	941,845	-150,565	521,556
H 2.10. 1		1,935,168	962,571	972,597	-81,463	573,521
H 7.10. 1		1,984,390	987,426	996,964	-32,241	625,174
H 11.10. 1		2,009,120	999,136	1,009,984	-7,511	667,148
H 12.10. 1		2,004,817	995,859	1,008,958	-11,814	667,459
H 13.10. 1		2,009,064	997,799	1,011,265	-7,567	678,034
H 14.10. 1		2,010,507	998,248	1,012,259	-6,124	686,855
H 15.10. 1		2,011,691	998,758	1,012,933	-4,940	696,315
H 16.10. 1		2,014,874	1,000,371	1,014,503	-1,757	707,037
H 17.10. 1		2,016,631	1,002,114	1,014,517	-	709,346
H 18.10. 1		2,015,105	1,001,349	1,013,756	-1,526	719,712
H 19.10. 1		2,015,233	1,001,870	1,013,363	-1,398	730,349
H 20.10. 1		2,014,650	1,001,763	1,012,887	-1,981	740,272
H 21. 4. 1		2,009,701	998,944	1,010,757	-6,930	742,304
	5. 1	2,010,701	999,670	1,011,031	-5,930	744,675
	6. 1	2,010,672	999,665	1,011,007	-5,959	745,367
	7. 1	2,010,653	999,586	1,011,067	-5,978	745,738
	8. 1	2,010,679	999,590	1,011,089	-5,952	746,223
	9. 1	2,010,628	999,519	1,011,109	-6,003	746,497
	10. 1	2,010,732	999,627	1,011,105	-5,899	747,125
	11. 1	2,010,969	999,760	1,011,209	-5,662	747,849
	12. 1	2,010,791	999,687	1,011,104	-5,840	748,108
H 22. 1. 1		2,010,201	999,256	1,010,945	-6,430	748,073
	2. 1	2,009,452	998,832	1,010,620	-7,179	747,900
	3. 1	2,008,707	998,401	1,010,306	-7,924	747,907
	4. 1	2,005,134	996,546	1,008,588	-11,497	747,915
対 前 月	増減数	-3,573	-1,855	-1,718	-	8
	* 増減率(%)	-0.18	-0.19	-0.17	-	0.00
対 前 年	同 月	2,009,701	998,944	1,010,757	-	742,304
	増減数	-4,567	-2,398	-2,169	-	5,611
	* 増減率(%)	-0.23	-0.24	-0.21	-	0.76

\* 増減率 = 人口(世帯) 増減数 ÷ 期首人口(世帯数) × 100

(注) 印は国勢調査結果による。

平成12年11月から平成17年9月分は平成12年国勢調査結果を基に集計

平成17年11月分からは平成17年国勢調査結果を基に集計

図1 総人口の推移

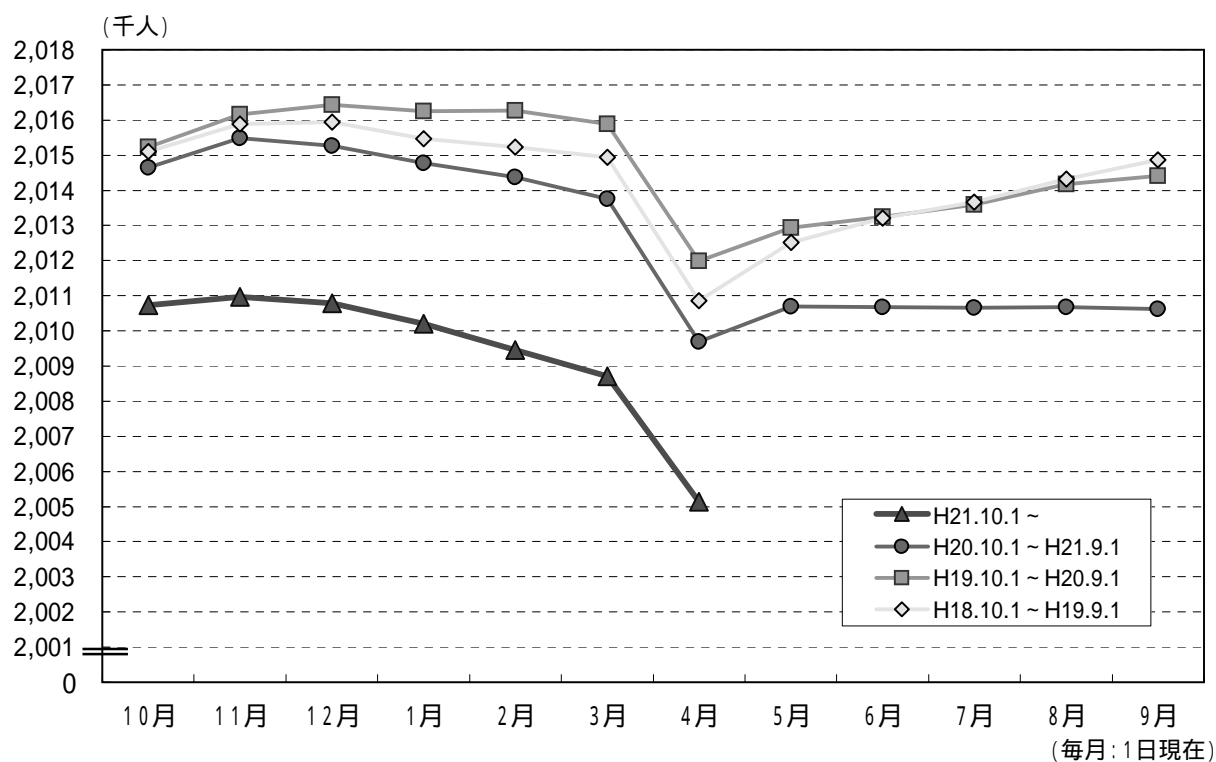
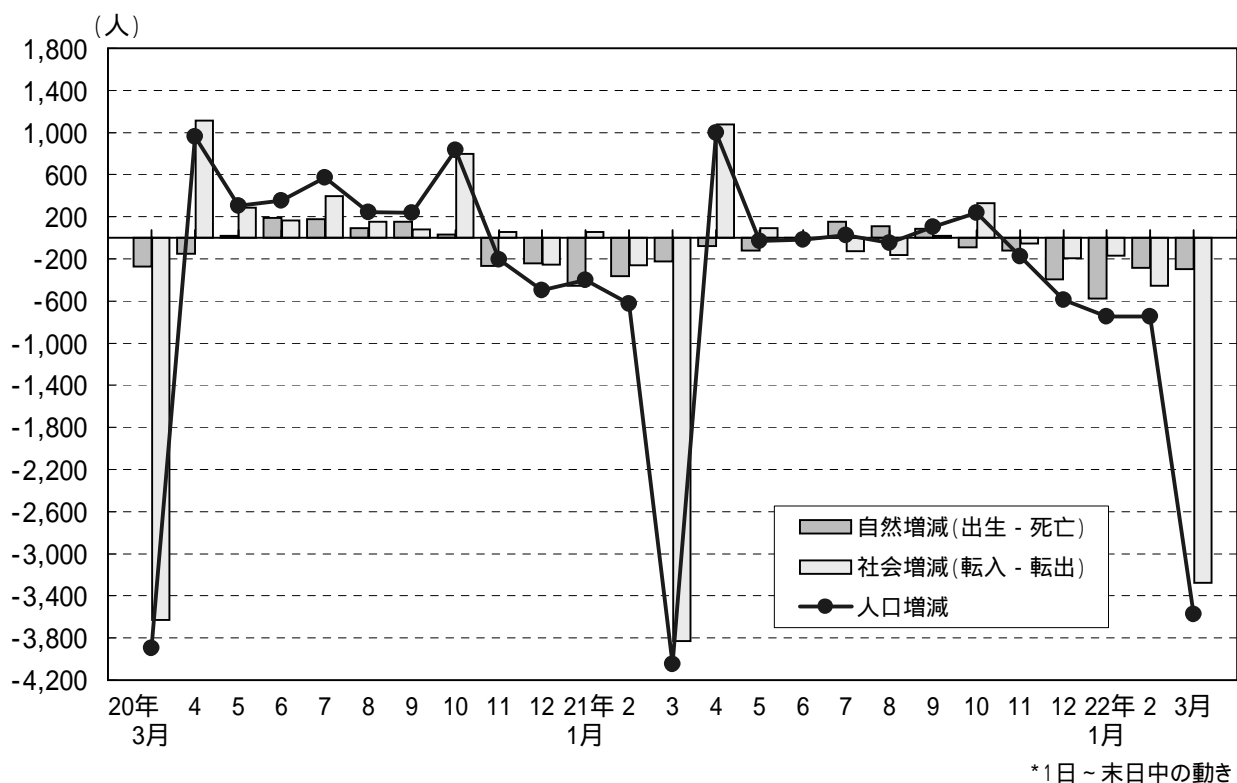


図2 自然・社会動態の推移 (平成20年3月中～平成22年3月中)



第2表 栃木県毎月人口推計結果表

平成22年4月1日現在

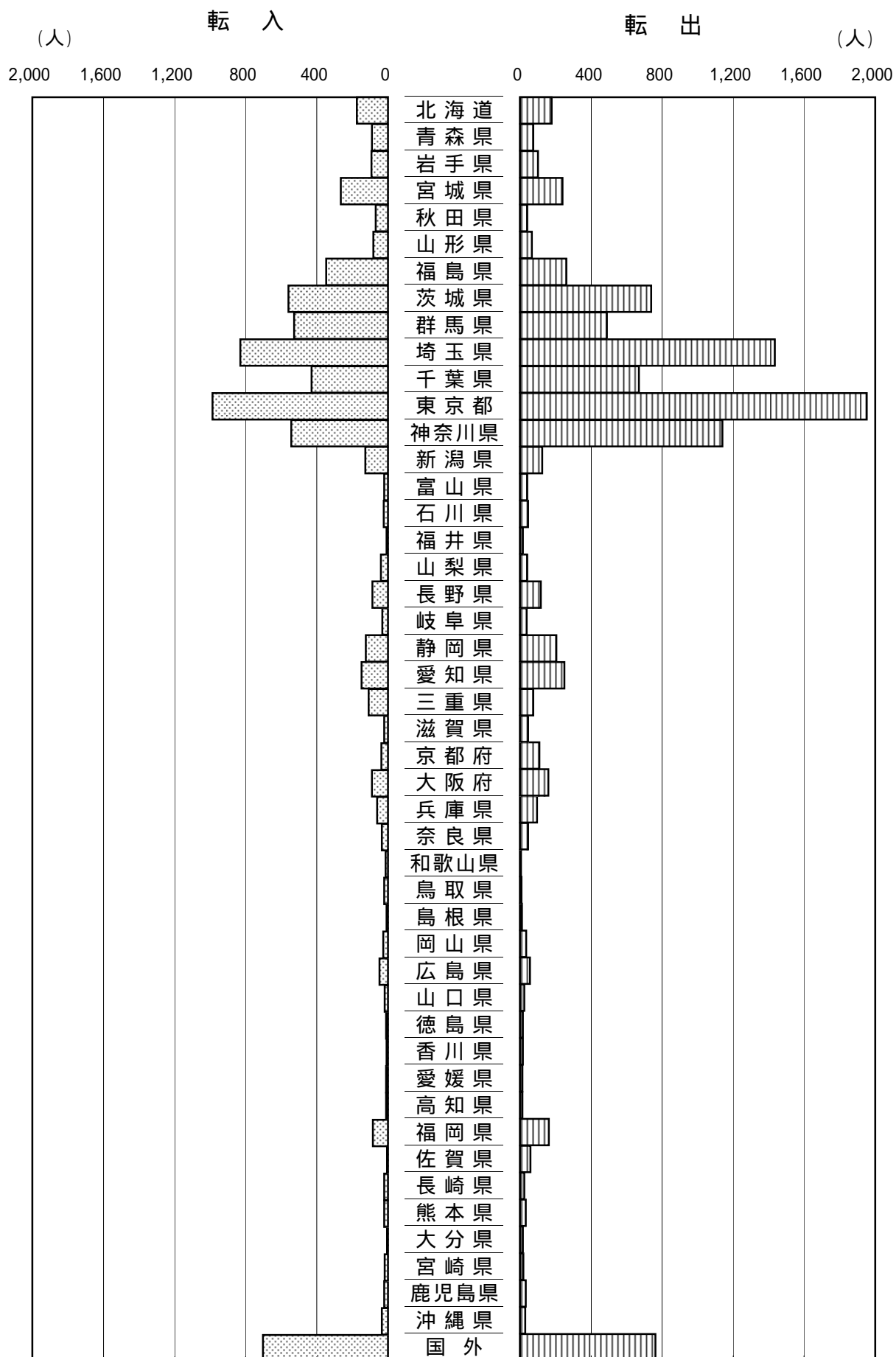
(単位:人、世帯)

市 町 名	人 口																	世 帯 数		
	総数	男	女	対前月 増 減	自然動態			社会動態										前月人口 H22.3.1現在	H22.4.1 現 在	対前月 増 減
					自然 増減	出生	死亡	社会 増減	転入				転出							
									計	県外	県内	その他	計	県外	県内	その他				
県 計	2,005,134	996,546	1,008,588	-3,573	-300	1,461	1,761	-3,273	12,293	7,065	5,147	81	15,566	10,103	5,352	111	2,008,707	747,915	8	
市 部 計	1,726,325	857,011	869,314	-3,240	-190	1,284	1,474	-3,050	10,664	6,300	4,288	76	13,714	9,191	4,438	85	1,729,565	654,009	-72	
郡 部 計	278,809	139,535	139,274	-333	-110	177	287	-223	1,629	765	859	5	1,852	912	914	26	279,142	93,906	80	
宇都宮市	508,775	253,965	254,810	-1,448	48	426	378	-1,496	3,782	2,464	1,284	34	5,278	3,975	1,291	12	510,223	210,458	-247	
足利市	155,128	75,871	79,257	-349	-36	114	150	-313	704	501	195	8	1,017	743	272	2	155,477	60,128	-36	
栃木市	140,458	68,392	72,066	-85	-61	81	142	-24	724	304	415	5	748	402	344	2	140,543	49,053	77	
佐野市	121,391	59,548	61,843	-102	-32	87	119	-70	590	398	189	3	660	415	228	17	121,493	45,652	40	
鹿沼市	102,661	50,584	52,077	-164	-30	52	82	-134	355	169	184	2	489	236	253	0	102,825	35,434	9	
日光市	89,948	43,592	46,356	-141	-32	63	95	-109	442	215	226	1	551	288	262	1	90,089	34,136	54	
小山市	163,501	82,556	80,945	-281	-6	122	128	-275	1,132	753	373	6	1,407	1,011	396	0	163,782	61,751	-8	
真岡市	82,584	41,766	40,818	-80	19	84	65	-99	434	200	231	3	533	343	188	2	82,664	28,007	25	
大田原市	77,692	39,456	38,236	-141	-20	50	70	-121	506	275	227	4	627	346	272	9	77,833	27,845	-8	
矢板市	34,979	17,367	17,612	-54	-10	23	33	-44	222	106	111	5	266	125	125	16	35,033	12,475	21	
那須塩原市	116,949	58,121	58,828	-85	-20	71	91	-65	790	425	363	2	855	522	332	1	117,034	43,814	89	
さくら市	43,495	21,920	21,575	-7	10	49	39	-17	319	109	210	0	336	168	166	2	43,502	15,060	4	
那須烏山市	29,595	14,533	15,062	-93	-28	13	41	-65	123	48	75	0	188	78	101	9	29,688	9,986	-26	
下野市	59,169	29,340	29,829	-210	8	49	41	-218	541	333	205	3	759	539	208	12	59,379	20,210	-66	
市部計	1,726,325	857,011	869,314	-3,240	-190	1,284	1,474	-3,050	10,664	6,300	4,288	76	13,714	9,191	4,438	85	1,729,565	654,009	-72	

市 町 名	人 口																	世 帯 数	
	総数	男	女	対前月 増 減	自然動態			社会動態								前月人口 H22.3.1現在	H22.4.1 現 在	対前月 増 減	
					自然 増減	出生	死亡	社会 増減	転入				転出						
									計	県外	県内	その他	計	県外	県内				その他
上三川町	31,874	16,420	15,454	15	10	32	22	5	219	97	122	0	214	111	93	10	31,859	10,497	8
河内郡計	31,874	16,420	15,454	15	10	32	22	5	219	97	122	0	214	111	93	10	31,859	10,497	8
西方町	6,643	3,262	3,381	-33	-5	7	12	-28	33	12	21	0	61	19	42	0	6,676	2,056	-3
上都賀郡計	6,643	3,262	3,381	-33	-5	7	12	-28	33	12	21	0	61	19	42	0	6,676	2,056	-3
益子町	24,653	12,244	12,409	-25	-9	14	23	-16	112	47	64	1	128	56	71	1	24,678	7,926	22
茂木町	15,174	7,438	7,736	-1	-16	5	21	15	75	21	53	1	60	23	37	0	15,175	4,944	10
市貝町	12,188	6,150	6,038	-29	-10	7	17	-19	75	27	46	2	94	47	47	0	12,217	4,017	-4
芳賀町	16,198	8,079	8,119	-15	1	13	12	-16	70	25	44	1	86	32	53	1	16,213	5,026	4
芳賀郡計	68,213	33,911	34,302	-70	-34	39	73	-36	332	120	207	5	368	158	208	2	68,283	21,913	32
壬生町	39,687	19,535	20,152	-58	-15	15	30	-43	250	125	125	0	293	156	132	5	39,745	14,209	-14
野木町	25,643	12,653	12,990	-24	1	16	15	-25	142	98	44	0	167	125	42	0	25,667	9,093	23
岩舟町	18,315	9,293	9,022	-7	-14	12	26	7	100	29	71	0	93	37	56	0	18,322	6,193	4
下都賀郡計	83,645	41,481	42,164	-89	-28	43	71	-61	492	252	240	0	553	318	230	5	83,734	29,495	13
塩谷町	12,684	6,203	6,481	-31	-12	2	14	-19	50	9	41	0	69	33	33	3	12,715	3,879	3
高根沢町	30,584	15,854	14,730	-24	-2	23	25	-22	254	151	103	0	276	133	143	0	30,608	11,523	15
塩谷郡計	43,268	22,057	21,211	-55	-14	25	39	-41	304	160	144	0	345	166	176	3	43,323	15,402	18
那須町	26,465	13,059	13,406	-54	-20	20	40	-34	177	98	79	0	211	110	95	6	26,519	8,555	3
那珂川町	18,701	9,345	9,356	-47	-19	11	30	-28	72	26	46	0	100	30	70	0	18,748	5,988	9
那須郡計	45,166	22,404	22,762	-101	-39	31	70	-62	249	124	125	0	311	140	165	6	45,267	14,543	12

(注) ・栃木市の自然動態及び社会動態には、平成22年3月29日付合併前の下都賀郡大平町、藤岡町、都賀町の異動分を含む  
・H22.3.1現在市部計人口及び栃木市人口には、平成22年3月1日現在の下都賀郡大平町、藤岡町、都賀町の人口を含む  
・H22.3.1現在郡部計人口及び下都賀郡計人口には、平成22年3月1日現在の下都賀郡大平町、藤岡町、都賀町の人口を除く

図3 県外からの転入・県外への転出者数〔平成22年3月中〕



第3表 県外からの転入・県外への転出者数〔平成22年3月中〕

(単位:人)

都道府県	転 入			転 出			増 減		
	総 数	男	女	総 数	男	女	総 数	男	女
総 数	7,065	3,889	3,176	10,103	5,464	4,639	-3,038	-1,575	-1,463
北 海 道	174	117	57	179	122	57	-5	-5	0
青 森 県	90	50	40	74	35	39	16	15	1
岩 手 県	93	53	40	100	60	40	-7	-7	0
宮 城 県	265	139	126	240	135	105	25	4	21
秋 田 県	70	39	31	40	22	18	30	17	13
山 形 県	83	43	40	66	36	30	17	7	10
福 島 県	347	186	161	260	138	122	87	48	39
茨 城 県	561	280	281	739	386	353	-178	-106	-72
群 馬 県	529	281	248	488	255	233	41	26	15
埼 玉 県	831	458	373	1,433	715	718	-602	-257	-345
千 葉 県	431	236	195	669	378	291	-238	-142	-96
東 京 都	986	549	437	1,951	954	997	-965	-405	-560
神 奈 川 県	545	307	238	1,139	666	473	-594	-359	-235
新 潟 県	126	70	56	124	81	43	2	-11	13
富 山 県	22	13	9	41	23	18	-19	-10	-9
石 川 県	25	18	7	45	24	21	-20	-6	-14
福 井 県	9	4	5	15	9	6	-6	-5	-1
山 梨 県	39	21	18	39	26	13	0	-5	5
長 野 県	88	57	31	118	64	54	-30	-7	-23
岐 阜 県	31	16	15	36	22	14	-5	-6	1
静 岡 県	125	73	52	205	116	89	-80	-43	-37
愛 知 県	149	89	60	250	140	110	-101	-51	-50
三 重 県	109	63	46	74	42	32	35	21	14
滋 賀 県	20	11	9	44	23	21	-24	-12	-12
京 都 府	38	25	13	110	70	40	-72	-45	-27
大 阪 府	91	50	41	159	84	75	-68	-34	-34
兵 庫 県	60	33	27	95	68	27	-35	-35	0
奈 良 県	35	15	20	45	27	18	-10	-12	2
和 歌 山 県	12	8	4	5	3	2	7	5	2
鳥 取 県	22	10	12	8	4	4	14	6	8
島 根 県	8	4	4	10	5	5	-2	-1	-1
岡 山 県	27	20	7	34	25	9	-7	-5	-2
広 島 県	49	22	27	55	36	19	-6	-14	8
山 口 県	19	10	9	23	16	7	-4	-6	2
徳 島 県	11	5	6	17	11	6	-6	-6	0
香 川 県	9	5	4	16	10	6	-7	-5	-2
愛 媛 県	11	7	4	12	7	5	-1	0	-1
高 知 県	11	5	6	12	8	4	-1	-3	2
福 岡 県	84	53	31	162	91	71	-78	-38	-40
佐 賀 県	5	4	1	58	39	19	-53	-35	-18
長 崎 県	22	13	9	24	16	8	-2	-3	1
熊 本 県	21	11	10	32	18	14	-11	-7	-4
大 分 県	5	5	0	16	10	6	-11	-5	-6
宮 崎 県	18	10	8	19	14	5	-1	-4	3
鹿 児 島 県	20	11	9	32	18	14	-12	-7	-5
沖 縄 県	35	20	15	28	14	14	7	6	1
国 外	704	370	334	762	398	364	-58	-28	-30

---

問い合わせ先

栃木県県民生活部統計課人口労働統計担当

電話 028(623)2246(直通)

E-mail [tokeika@pref.tochigi.lg.jp](mailto:tokeika@pref.tochigi.lg.jp)

「とちぎの統計情報」(栃木県ホームページ内)

<http://www.pref.tochigi.lg.jp/pref/toukei/toukei/top.html>

---