

栃木県景気動向指数（令和8(2026)年4月）

栃木県生活文化スポーツ部統計課

☎028-623-2244

令和8(2026)年7月2日公表

1 景気動向指数C I

景気動向指数C I（コンポジット・インデックス）は、消費、投資、生産など様々な経済活動に関する重要かつ景気に敏感ないくつもの指標の量的な動きを合成することによって、景気の変化方向と景気変動の大きさにより景気の動向を把握することを目的としています。

C Iは、景気に先行して動く指標の系列（先行系列）、ほぼ一致して動く指標の系列（一致系列）、遅れて動く指標の系列（遅行系列）ごとに、C I先行指数、C I一致指数、C I遅行指数として算定します。（現在、それぞれ令和2(2020)年を100として指数を算定しています。）

そのうち景気の現状を把握するのはC I一致指数ですが、C I一致指数は一般に景気が良くなっているときは上昇し、悪くなっているときは低下します。また、C I一致指数の変化の大きさは、景気変動の大きさを表します。こうしたことから、基調判断はC I一致指数により行っています。

2 4月のC I（令和2(2020)年=100）概況

先行指数は129.9で、前月に比べ0.7ポイント上昇し、2か月連続の上昇となりました。指数の上昇に最も影響した指標は、自動車新車登録・販売台数でした。

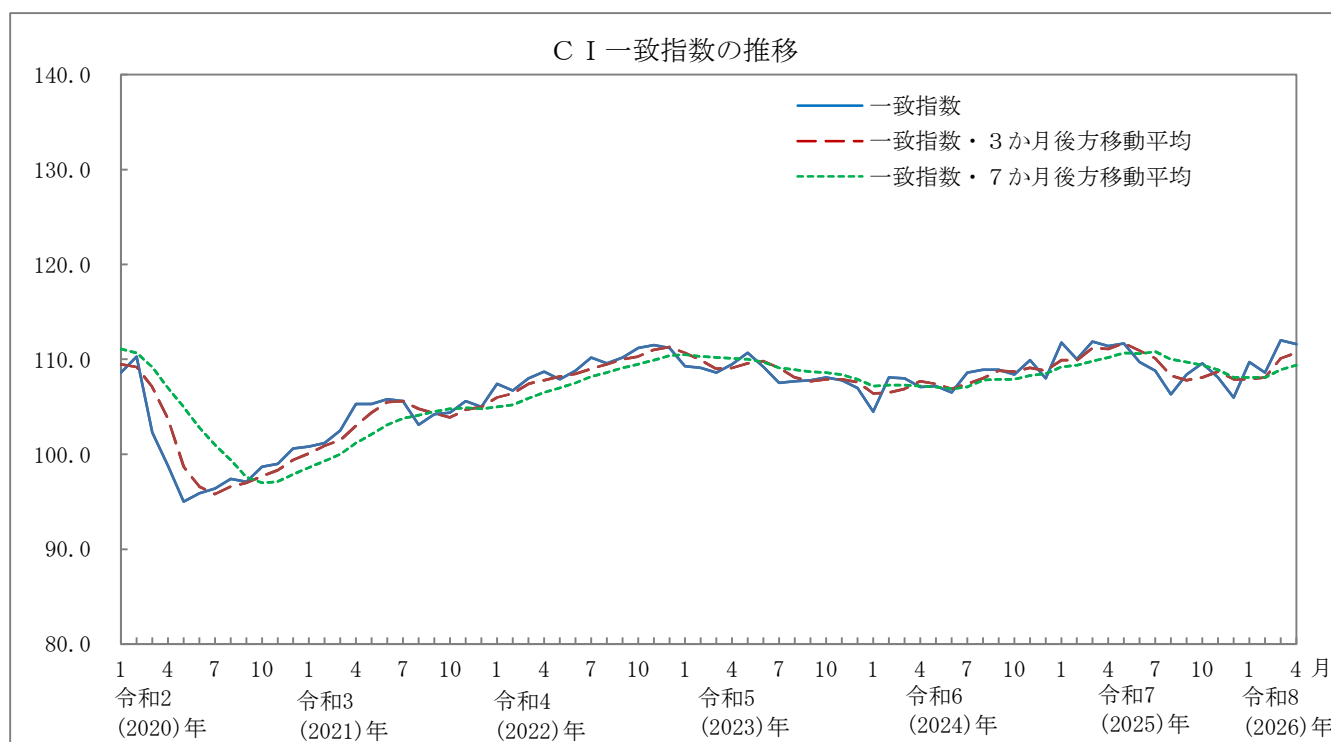
一致指数は111.6で、前月に比べ0.4ポイント低下し、2か月ぶりの低下となりました。指数の低下に最も影響した指標は、鉱工業出荷指数でした。

遅行指数は95.3で、前月に比べ8.0ポイント上昇し、3か月ぶりの上昇となりました。指数の上昇に最も影響した指標は、法人事業税調定額でした。

3 C I一致指数の基調判断

景気動向指数(C I一致指数)は、<㊟下げ止まり>を示しています。

※ 基調判断の基準は6ページをご覧ください。



(注1) 「3か月後方移動平均」とは、当月値を含んで過去3か月分の平均値のことで、足下の基調変化を示します。

(注2) 「7か月後方移動平均」とは、当月値を含んで過去7か月分の平均値のことで、基調変化が定着しつつあることを示します。

C I 先行指数と採用指標の数値

		C I 先行指数		採用指標の数値								
		指数	前月差	1	2	3	4	5	6	7	8	
				新規求人 (除学卒)	鉱工業在 庫率指数 (逆)	鉱工業生 産財生産 指数	企業倒産 件数(負債 総額1,000万 円以上) (逆)	国内銀行 (県内)の 貸出金残高 前年同月比	自動車新 車登録・ 販売台数	新設住宅 着工床面 積	建築着工 床面積 (産業用)	
(2020年 =100)		(人)	(2020年 =100)	(2020年 =100)	(件)	(%)	(台)	(㎡)	(㎡)			
景気動向指数 C I 算定用数値(原則として季節調整値)	令 5 (2023)	1	110.3	▲ 2.8	13,550	119.0	102.3	7	101.3	7,426	90,857	45,349
		2	120.9	10.6	14,057	110.9	103.6	7	101.6	7,694	93,601	75,893
		3	113.6	▲ 7.3	14,299	110.2	103.6	9	101.7	7,624	75,980	38,896
		4	118.9	5.3	13,828	114.5	103.4	11	101.7	7,858	90,785	79,733
		5	116.5	▲ 2.4	13,859	114.7	104.1	7	101.8	7,597	97,105	29,383
		6	113.0	▲ 3.5	13,908	118.6	104.3	12	101.5	7,514	79,118	72,518
		7	108.3	▲ 4.7	14,084	123.3	103.1	8	101.2	7,209	72,121	70,460
		8	109.3	1.0	13,434	118.3	102.1	5	101.3	7,447	78,573	30,368
		9	107.4	▲ 1.9	13,940	124.1	104.0	16	101.0	7,412	77,936	48,935
		10	112.6	5.2	12,753	119.7	104.2	10	101.1	7,370	78,188	131,543
		11	104.1	▲ 8.5	13,392	122.9	100.8	3	101.3	7,428	70,033	43,136
		12	115.3	11.2	13,979	119.6	103.3	13	101.1	7,961	81,022	33,599
	令 6 (2024)	1	103.0	▲ 12.3	13,290	124.5	99.1	10	101.2	6,241	68,981	134,209
		2	98.2	▲ 4.8	13,570	124.1	100.7	13	101.3	6,010	65,907	47,594
		3	102.0	3.8	13,386	122.4	100.5	16	100.9	6,444	70,481	62,128
		4	100.0	▲ 2.0	13,160	120.4	99.6	10	100.0	6,554	70,680	39,096
		5	110.3	10.3	13,296	119.0	105.1	17	100.8	7,187	66,515	50,281
		6	111.1	0.8	13,231	120.4	99.9	12	100.9	7,498	70,036	57,635
		7	119.7	8.6	13,324	115.4	103.4	11	101.0	7,712	73,255	62,596
		8	115.7	▲ 4.0	12,925	117.1	100.5	13	101.1	7,730	74,501	60,259
		9	121.1	5.4	12,994	114.6	102.9	14	101.4	7,745	73,503	79,875
		10	123.7	2.6	13,265	104.5	103.5	12	101.0	7,726	76,227	55,012
		11	114.0	▲ 9.7	12,857	115.0	101.7	9	101.2	7,291	65,972	51,585
		12	106.6	▲ 7.4	12,976	120.5	98.5	9	101.2	7,027	61,446	41,355
	令 7 (2025)	1	121.0	14.4	13,732	105.3	102.6	15	101.0	7,744	68,034	46,652
		2	119.4	▲ 1.6	12,844	108.8	103.9	23	101.1	7,821	82,207	33,901
		3	125.4	6.0	12,870	115.1	102.2	8	101.2	7,294	99,399	76,723
		4	122.3	▲ 3.1	13,266	113.1	103.1	12	101.2	7,950	69,650	59,817
		5	117.0	▲ 5.3	12,999	112.1	106.6	13	101.1	7,611	53,183	66,233
		6	118.7	1.7	12,774	108.9	105.1	12	100.9	7,501	67,573	57,884
		7	112.4	▲ 6.3	12,726	113.9	104.1	16	101.3	7,237	68,002	39,262
		8	110.4	▲ 2.0	12,882	117.7	100.9	20	101.8	7,038	73,587	46,837
		9	112.2	1.8	12,464	109.9	101.9	16	101.3	7,142	68,681	52,005
		10	111.3	▲ 0.9	12,698	122.9	106.0	17	102.5	7,042	55,458	47,181
		11	116.7	5.4	12,446	119.1	103.9	20	102.5	7,226	71,789	63,352
		12	110.4	▲ 6.3	12,453	114.5	99.5	22	102.1	7,116	63,270	74,207
	令 8 (2026)	1	142.1	31.7	13,373	101.3	110.6	10	102.6	7,422	86,413	76,449
		2	128.0	▲ 14.1	11,819	106.8	110.3	13	102.9	7,640	65,825	48,661
		3	129.2	1.2	12,837	108.9	113.8	18	102.9	7,446	64,660	40,673
		4	129.9	0.7	12,942	104.0	106.6	17	103.1	7,900	70,970	34,081
	C I 先行指数の上昇・低下(前月差)に対する影響の度合				0.297	1.649	▲ 6.574	0.305	0.722	3.231	1.990	▲ 0.960
	調査・作成機関公表値	令 7 (2025)	1					14		7,931	57,372	41,125
			2					18		8,181	79,505	23,702
			3					8		9,368	99,487	66,001
			4					11		6,644	65,882	68,882
			5					17		6,176	51,244	61,015
			6					12		7,250	67,186	72,115
			7					17		7,222	68,891	46,099
8							14	同上	5,539	74,703	39,952	
9							18		8,242	73,810	67,612	
10							22		7,533	61,512	45,056	
11							16		7,266	64,495	48,343	
12							18		6,475	64,184	66,971	
令 8 (2026)		1					10		7,427	71,699	63,991	
		2					10		8,020	64,718	35,000	
		3					18		9,678	66,581	35,179	
		4					16		6,692	64,295	38,223	
			厚生労働省	栃木県統計課 (栃木県 鉱工業指数)	栃木県統計課 (栃木県 鉱工業指数)	栃木県商工リサーチ 栃木支店	日本銀行 (金融統計 調査(都道府県別預金、現金、貸出金調査))	㈱日本自動車販売連合会栃木県支部・㈱全国軽自動車協会連合会	国土交通省 (住宅着工統計)	国土交通省 (建築物着工統計)		
			(季節調整値)	(季節調整値)	(季節調整値)	(原数値)	(原数値)	(原数値)	(原数値)	(原数値)		

(注1)「(逆)」とある採用指標は、一般に景気の動きと逆に数値が動く指標です。

(注2)各採用指標の影響の度合は、C I 先行指数の前月差が正数の場合には影響の度合が最も大きい指標から順に、負数の場合には最も小さい指標から順に高くなります。

C I 一致指数と採用指標の数値

		C I 一致指数						採用指標の数値					
		指数 (2020年=100)	前月差	3 か月 後方移 動平均	前月差	7 か月 後方移 動平均	前月差	1 有効求人 倍率 (除学卒)	2 所定外労 働時間指 数 (調査産 業計)	3 鉱工業生 産指数	4 鉱工業出 荷指数	5 百貨店・ スーパー 販売額 (既存店) 前年同月 比	
								(倍)	(2020年=100)	(2020年=100)	(2020年=100)	(%)	
景気動向指数C I算定用数値(原則として季節調整値)	令5(2023)	1	109.3	▲ 1.9	110.7	▲ 0.6	110.5	0.1	1.20	118.0	104.9	110.1	0.8
		2	109.1	▲ 0.2	109.9	▲ 0.8	110.3	▲ 0.2	1.19	117.0	105.7	111.7	▲ 0.4
		3	108.6	▲ 0.5	109.0	▲ 0.9	110.2	▲ 0.1	1.20	115.5	104.8	109.6	▲ 0.6
		4	109.5	0.9	109.1	0.1	110.1	▲ 0.1	1.22	114.7	104.6	110.0	2.6
		5	110.7	1.2	109.6	0.5	110.0	▲ 0.1	1.21	115.6	108.0	116.5	1.3
		6	109.2	▲ 1.5	109.8	0.2	109.7	▲ 0.3	1.19	117.4	103.3	111.6	0.9
		7	107.5	▲ 1.7	109.1	▲ 0.7	109.1	▲ 0.6	1.17	113.8	98.4	108.1	4.0
		8	107.7	0.2	108.1	▲ 1.0	108.9	▲ 0.2	1.16	114.0	101.4	106.9	3.6
		9	107.8	0.1	107.7	▲ 0.4	108.7	▲ 0.2	1.15	117.8	99.7	107.1	2.5
		10	108.1	0.3	107.9	0.2	108.6	▲ 0.1	1.13	117.6	102.3	107.9	3.1
		11	107.8	▲ 0.3	107.9	0.0	108.4	▲ 0.2	1.12	117.7	101.6	106.6	3.1
		12	107.0	▲ 0.8	107.6	▲ 0.3	107.9	▲ 0.5	1.10	116.6	101.8	105.9	2.1
	令6(2024)	1	104.5	▲ 2.5	106.4	▲ 1.2	107.2	▲ 0.7	1.10	112.2	96.6	100.7	1.1
		2	108.1	3.6	106.5	0.1	107.3	0.1	1.11	116.8	101.6	107.2	5.1
		3	108.0	▲ 0.1	106.9	0.4	107.3	0.0	1.10	114.6	102.7	110.3	4.2
		4	107.1	▲ 0.9	107.7	0.8	107.2	▲ 0.1	1.15	112.7	101.0	107.0	▲ 0.6
		5	107.2	0.1	107.4	▲ 0.3	107.1	▲ 0.1	1.13	110.0	103.9	109.7	0.6
		6	106.5	▲ 0.7	106.9	▲ 0.5	106.9	▲ 0.2	1.12	112.6	95.3	103.0	5.1
		7	108.6	2.1	107.4	0.5	107.1	0.2	1.15	118.6	99.5	107.7	▲ 1.1
		8	108.9	0.3	108.0	0.6	107.8	0.7	1.15	117.4	97.9	105.5	4.7
		9	108.9	0.0	108.8	0.8	107.9	0.1	1.16	116.4	99.8	106.7	2.1
		10	108.4	▲ 0.5	108.7	▲ 0.1	107.9	0.0	1.16	114.8	100.7	108.2	▲ 1.6
		11	109.9	1.5	109.1	0.4	108.3	0.4	1.17	115.8	101.8	107.3	4.1
		12	108.0	▲ 1.9	108.8	▲ 0.3	108.5	0.2	1.18	112.5	99.6	101.3	2.1
	令7(2025)	1	111.8	3.8	109.9	1.1	109.2	0.7	1.19	119.2	105.3	111.3	1.9
		2	110.0	▲ 1.8	109.9	0.0	109.4	0.2	1.19	121.0	99.0	105.5	0.3
		3	111.9	1.9	111.2	1.3	109.8	0.4	1.20	123.0	102.1	108.0	2.7
		4	111.4	▲ 0.5	111.1	▲ 0.1	110.2	0.4	1.19	123.8	102.9	103.7	2.6
		5	111.7	0.3	111.7	0.6	110.7	0.5	1.18	124.7	102.5	106.6	2.8
		6	109.7	▲ 2.0	110.9	▲ 0.8	110.6	▲ 0.1	1.16	122.8	97.0	106.7	1.2
		7	108.8	▲ 0.9	110.1	▲ 0.8	110.8	0.2	1.17	118.2	98.1	102.4	2.1
		8	106.3	▲ 2.5	108.3	▲ 1.8	110.0	▲ 0.8	1.16	116.1	93.6	95.0	2.4
		9	108.4	2.1	107.8	▲ 0.5	109.7	▲ 0.3	1.15	120.0	99.0	103.2	▲ 0.5
		10	109.6	1.2	108.1	0.3	109.4	▲ 0.3	1.15	119.8	102.4	105.9	1.8
		11	108.1	▲ 1.5	108.7	0.6	108.9	▲ 0.5	1.15	118.1	100.4	102.2	0.3
		12	106.0	▲ 2.1	107.9	▲ 0.8	108.1	▲ 0.8	1.14	117.1	96.0	98.9	▲ 2.3
	令8(2026)	1	109.7	3.7	107.9	0.0	108.1	0.0	1.13	118.8	104.4	110.1	1.2
		2	108.6	▲ 1.1	108.1	0.2	108.1	0.0	1.13	120.0	100.4	108.9	▲ 1.4
		3	112.0	3.4	110.1	2.0	108.9	0.8	1.14	132.0	105.3	113.5	▲ 3.0
		4	111.6	▲ 0.4	110.7	0.6	109.4	0.5	1.13	134.1	102.9	110.1	▲ 1.3
	C I 一致指数の上昇・低下(前月差)に対する影響の度合							▲ 0.242	0.364	▲ 0.403	▲ 0.442	0.317	
	調査・作成機関公表値	令7(2025)	1							115.1			
			2							121.7			
			3							127.4			
			4							125.5			
			5							120.8			
			6							121.7			
			7							117.9			
8									107.5	同上	同上	同上	
9									120.8				
10									123.6				
11									122.6				
12									119.8				
令8(2026)		1							115.1				
		2							120.8				
		3							135.8				
		4							136.8				
							厚生労働省 (季節調整値)	栃木県統計課(毎月勤労統計調査) (原数値)	栃木県統計課(栃木県鉱工業指数) (季節調整値)	栃木県統計課(栃木県鉱工業指数) (季節調整値)	経済産業省(商業動態統計調査) (原数値)		

(注1) 各採用指標の影響の度合は、C I 一致指数の前月差が正数の場合には影響の度合が最も大きい指標から順に、負数の場合には最も小さい指標から順に高くなります。

C I 運行指数と採用指標の数値

		C I 運行指数		採用指標の数値						
		指数	前月差	1	2	3	4	5		
				雇用保険 受給者実人 員(逆)	鉱工業資本 財出荷指数	鉱工業在庫 指数	法人事業税調定 額	消費者物価指数 (「持家の帰属家賃 を除く総合」) 前年同月比		
(2020年 =100)		(人)	(2020年 =100)	(2020年 =100)	(千円)	(%)				
景気動向指数 C I 算定用数値（原則として季節調整値）	令 5 (2023)	1	124.7	▲ 0.4	6,062	121.3	118.0	5,170,062	4.60	
		2	119.6	▲ 5.1	6,070	112.4	117.6	4,831,880	3.89	
		3	120.0	0.4	6,114	114.4	119.1	6,501,157	3.26	
		4	119.3	▲ 0.7	6,106	107.7	120.6	5,340,304	3.94	
		5	119.9	0.6	5,882	109.7	122.1	5,181,999	3.13	
		6	116.8	▲ 3.1	6,053	101.3	121.8	4,589,861	3.84	
		7	112.8	▲ 4.0	6,142	102.4	121.4	3,062,417	3.92	
		8	116.5	3.7	6,077	101.2	122.4	5,191,936	3.61	
		9	114.4	▲ 2.1	6,089	99.6	120.3	5,172,219	3.39	
		10	115.4	1.0	6,215	98.0	121.7	5,534,835	4.05	
		11	114.3	▲ 1.1	6,240	100.8	122.2	5,356,420	3.66	
		12	111.7	▲ 2.6	6,235	94.1	121.5	5,717,558	3.26	
	令 6 (2024)	1	110.1	▲ 1.6	6,259	96.4	122.3	4,810,157	3.06	
		2	113.0	2.9	6,280	102.5	122.5	5,422,540	3.45	
		3	114.6	1.6	6,278	104.9	122.1	6,534,749	3.44	
		4	109.3	▲ 5.3	6,314	101.9	119.3	5,776,119	2.65	
		5	110.5	1.2	6,488	105.6	117.9	5,967,886	3.61	
		6	109.5	▲ 1.0	6,407	96.7	115.7	6,298,023	3.80	
		7	106.7	▲ 2.8	6,383	98.9	115.4	5,325,030	3.02	
		8	105.2	▲ 1.5	6,468	93.7	112.7	5,820,009	3.29	
		9	103.4	▲ 1.8	6,543	98.0	112.3	5,466,661	2.81	
		10	106.5	3.1	6,281	109.5	108.5	5,915,050	2.41	
		11	108.9	2.4	6,284	107.4	110.7	6,181,262	3.16	
		12	110.9	2.0	6,379	108.7	115.9	4,731,816	4.37	
	令 7 (2025)	1	113.4	2.5	6,393	107.8	117.7	5,792,277	4.74	
		2	109.6	▲ 3.8	6,433	103.1	112.7	6,687,211	4.17	
		3	106.4	▲ 3.2	6,512	114.9	110.2	4,019,462	4.07	
		4	109.1	2.7	6,554	113.8	114.9	5,607,762	3.97	
		5	105.2	▲ 3.9	6,625	112.1	111.6	5,625,156	3.30	
		6	100.5	▲ 4.7	6,769	107.7	107.8	5,344,086	2.93	
		7	100.6	0.1	6,882	107.0	107.8	5,633,619	3.30	
		8	99.2	▲ 1.4	6,889	102.0	107.7	6,006,716	3.10	
		9	97.7	▲ 1.5	7,011	99.2	106.2	6,409,970	3.19	
		10	97.5	▲ 0.2	7,036	106.1	104.6	5,631,139	3.26	
		11	95.6	▲ 1.9	7,116	98.4	107.1	6,101,334	2.88	
		12	96.1	0.5	7,110	102.0	105.8	9,458,303	1.87	
	令 8 (2026)	1	96.9	0.8	6,870	107.1	109.7	7,129,525	1.33	
		2	95.1	▲ 1.8	6,884	99.5	107.7	8,045,867	1.16	
		3	87.3	▲ 7.8	7,328	99.1	106.4	3,715,609	1.24	
		4	95.3	8.0	6,998	108.4	107.2	6,334,659	1.42	
	C I 運行指数の上昇・低下(前月差)に対する影響の度合				2.615	1.665	0.191	3.175	0.309	
	調査・作成機関公表値	令 7 (2025)	1			6,081			1,472,765	
			2			5,702			5,358,681	
			3			5,690			1,808,489	
			4			5,846			2,339,477	
			5			6,392			21,495,345	
			6			6,997			2,843,186	
			7			7,858			1,865,945	
8					7,541	同上	同上	6,030,449	同上	
9					7,630			1,541,959		
10					7,466			2,470,821		
11					6,849			19,571,120		
12					6,808			2,727,215		
令 8 (2026)		1			6,477			1,650,483		
		2			6,138			6,450,302		
		3			6,498			1,750,096		
		4			6,269			2,636,761		
				厚生労働省	栃木県統計課(栃木県鉱工業指数)	栃木県統計課(栃木県鉱工業指数)	栃木県税務課	総務省		
				(原数値)	(季節調整値)	(季節調整値)	(原数値)	(原数値)		

(注1)「(逆)」とある採用指標は、一般に景気の動きと逆に数値が動く指標です。

(注2)各採用指標の影響の度合は、C I 運行指数の前月差が正数の場合には影響の度合が最も大きい指標から順に、負数の場合には最も小さい指標から順に高くなります。

4 景気動向指数 D I

景気動向指数には、採用指標の変化方向を合成したD I（ディフュージョン・インデックス）もあります。すなわち、先行、一致、遅行の各系列において、3か月前と比べて良くなった指標数の採用系列数に占める割合(%)がD Iです。D Iについても景気の現状を把握するのは一致指数であり、景気が良くなっている場合は50.0%を上回り、悪くなっている場合は50.0%を下回る傾向があります。

D I 指数の推移

		令和7(2025)年								令和8(2026)年				
		5	6	7	8	9	10	11	12	1	2	3	4	
先行 系 列	1 新規求人(除学卒)	+	-	-	-	-	-	-	-	+	-	+	-	1
	2 鉱工業在庫率指数(逆)	-	+	-	-	-	-	-	-	+	+	+	-	2
	3 鉱工業生産財生産指数	+	+	+	-	-	+	+	-	+	+	+	-	3
	4 企業倒産件数(負債総額1,000万円以上)(逆)	+	-	-	-	-	-	+	-	+	+	+	-	4
	5 国内銀行(県内)の貸出金残高前年同月比	+	-	+	+	+	+	+	+	+	+	+	+	5
	6 自動車新車登録・販売台数	-	+	-	-	-	-	+	-	+	+	+	+	6
	7 新設住宅着工床面積	-	-	-	+	+	-	-	-	+	-	+	-	7
	8 建築着工床面積(産業用)	+	-	-	-	-	+	+	+	+	-	-	-	8
拡張系列数(A)		5.0	3.0	2.0	2.0	2.0	3.0	5.0	2.0	8.0	5.0	7.0	2.0	
採用系列数(B)		8	8	8	8	8	8	8	8	8	8	8	8	
先行指数		62.5	37.5	25.0	25.0	25.0	37.5	62.5	25.0	100.0	62.5	87.5	25.0	
一 致 系 列	1 有効求人倍率(除学卒)	-	-	-	-	-	-	-	-	-	-	0	0	1
	2 所定外労働時間指数(調査産業計)	+	-	-	-	-	+	+	-	-	+	+	+	2
	3 鉱工業生産指数	+	-	-	-	+	+	+	-	+	0	+	-	3
	4 鉱工業出荷指数	+	-	-	-	-	+	+	-	+	+	+	0	4
	5 百貨店・スーパー販売額(既存店)前年同月比	+	-	-	-	-	-	-	-	-	-	-	-	5
	拡張系列数(A)		4.0	0.0	0.0	0.0	1.0	3.0	3.0	0.0	2.0	2.5	3.5	2.0
採用系列数(B)		5	5	5	5	5	5	5	5	5	5	5	5	
一致指数		80.0	0.0	0.0	0.0	20.0	60.0	60.0	0.0	40.0	50.0	70.0	40.0	
遅 行 系 列	1 雇用保険受給者実人員(逆)	-	-	-	-	-	-	-	-	+	+	-	-	1
	2 鉱工業資本財出荷指数	+	-	-	-	-	-	-	+	+	+	-	+	2
	3 鉱工業在庫指数	-	-	-	-	-	-	-	-	+	+	+	-	3
	4 法人事業税調定額	-	+	+	+	+	-	+	+	+	+	-	-	4
	5 消費者物価指数(「持家の帰属家賃を除く総合」)前年同月比	-	-	-	-	+	-	-	-	-	-	-	+	5
	拡張系列数(A)		1.0	1.0	1.0	1.0	2.0	0.0	1.0	2.0	4.0	4.0	1.0	2.0
採用系列数(B)		5	5	5	5	5	5	5	5	5	5	5	5	
遅行指数		20.0	20.0	20.0	20.0	40.0	0.0	20.0	40.0	80.0	80.0	20.0	40.0	

(注1) 採用指標の各月の値を3か月前と比較して、増加したときには「+」を、保合い(増減なし)のときには「0」を、減少したときには「-」をつける。

(注2) $D I = A / B \times 100 (\%)$ (保合いのときは、0.5としてカウントする)

5 C I 一致指数を用いた基調判断の基準

C I 一致指数を用いた基調判断に当たっては、景気の変化方向をより正確に把握するため、不規則になることもある月々の指数の動きをならして試みています。具体的には、直前の変化をつかむためC I 一致指数の3か月後方移動平均や、変化が定着しつつあることを確認するためC I 一致指数の7か月後方移動平均も勘案しています。

基調判断の定義及び基準は、原則として次のとおりです。

【基調判断の定義】

①改善	景気拡張の可能性が高いことを示します。
②足踏み	景気拡張の動きが足踏み状態になっている可能性が高いことを示します。
③局面変化	事後的に判定される景気の山が、それ以前の数か月にあった可能性が高いことを示します。
④悪化	景気後退の可能性が高いことを示します。
⑤下げ止まり	景気後退の動きが下げ止まっている可能性が高いことを示します。
⑥局面変化	事後的に判定される景気の谷が、それ以前の数か月にあった可能性が高いことを示します。

【基調判断の基準】

それぞれ、いずれの基準にも該当することが必要であり、該当しない場合には前月の判断と同じとなります。

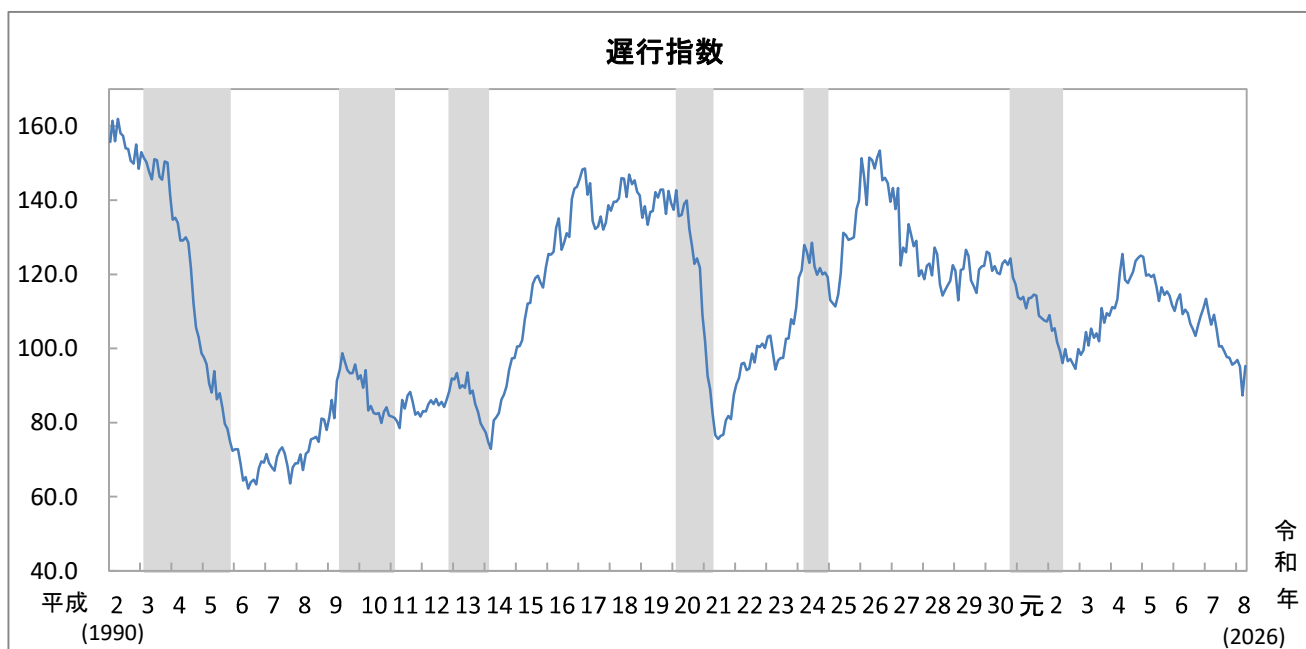
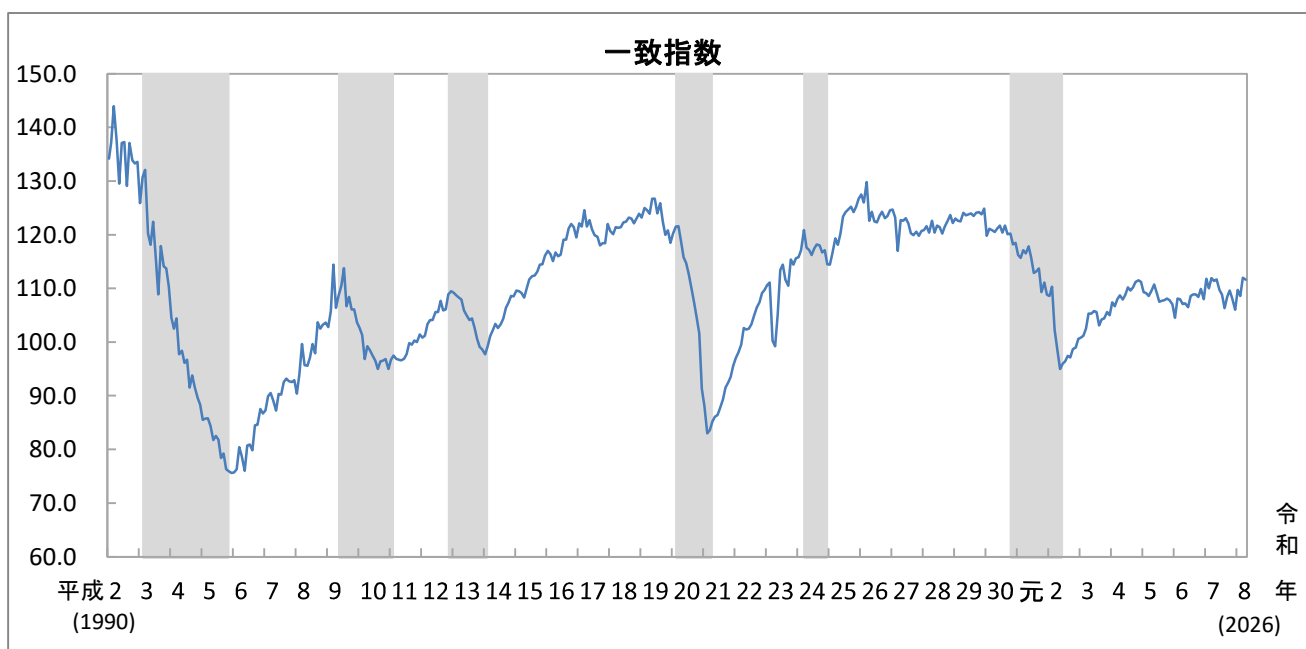
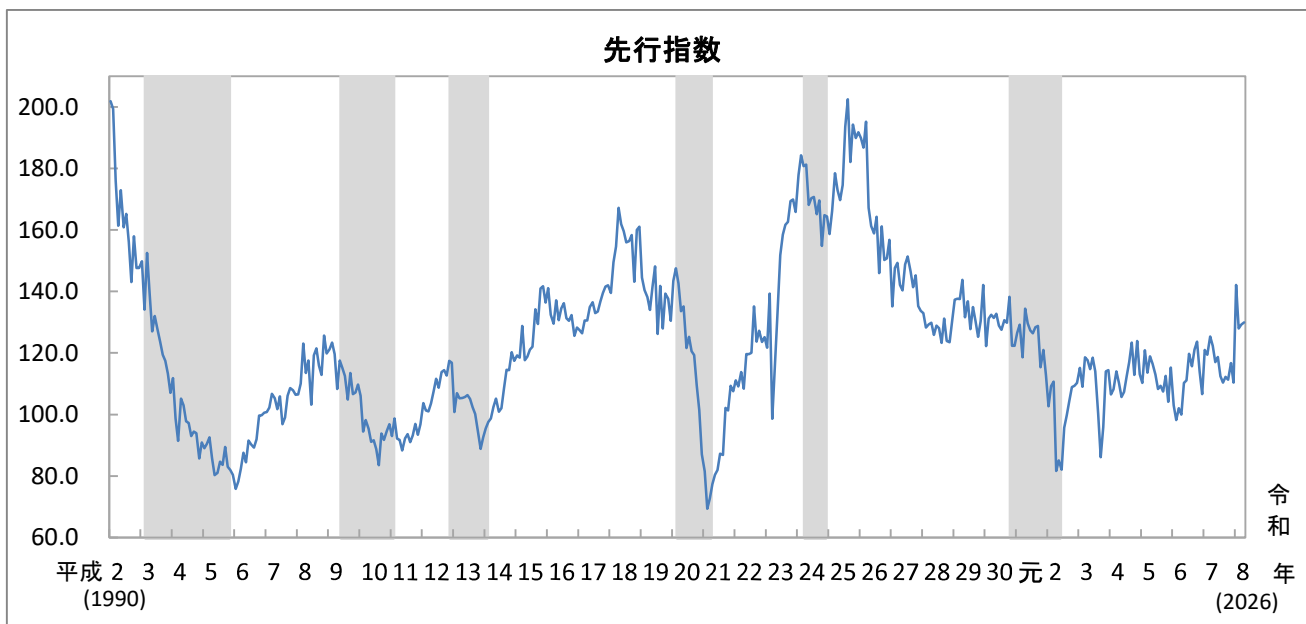
基調判断	C I 一致指数		
	当月	3か月後方移動平均	7か月後方移動平均
①改善	・前月から上昇	・3か月以上連続して上昇	
②足踏み	・前月から低下	・前月から低下 ・過去3か月間の累積前月差が-1.31※以下	
③局面変化 (後退期)	・前月から低下		・前月から低下 ・過去3か月間の累積前月差が-0.98※以下
④悪化	・前月から低下	・3か月以上連続して低下	
⑤下げ止まり	・前月から上昇	・前月から上昇 ・過去3か月間の累積前月差が+1.31※以上	
⑥局面変化 (拡張期)	・前月から上昇		・前月から上昇 ・過去3か月間の累積前月差が+0.98※以上

(注1) ※印の数値は、平成2(1990)年1月分から直近の12月分までの栃木県のC I 一致指数の3か月後方移動平均又は7か月後方移動平均の前月差の標準偏差(ばらつき)です。

(注2) 景気拡張期(①②)から景気後退期(④⑤)へ変化する際は局面変化(③)を経て、景気後退期(④⑤)から景気拡張期(①②)へ変化する際は局面変化(⑥)を経て進んでいきます。

(注3) 「改善(足踏み)」又は「悪化(下げ止まり)」という基調判断に続いて、同方向の「局面変化」に該当することとなった場合、「局面変化」は適用されません。(①②から⑥、④⑤から③は適用されません。)

6 CI時系列グラフ（令和2（2020）年=100）



(注) シャドー部分は内閣府経済社会総合研究所設定の景気後退期を示しています。

問い合わせ先

栃木県生活文化スポーツ部統計課統計分析担当

電話 028(623)2244(直通)

E-mail tokei-bunseki@pref.tochigi.lg.jp



◆◇「とちぎの統計情報」(栃木県ホームページ内)◇◆

<https://www.pref.tochigi.lg.jp/c04/pref/toukei/toukei/di.html>
