

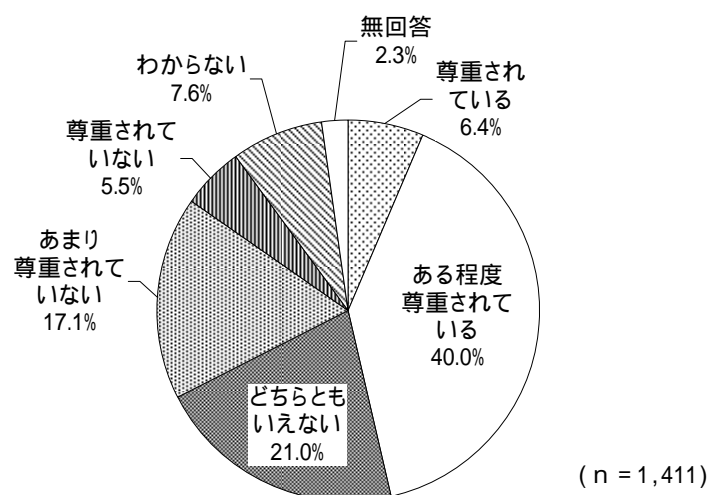
7 県民の人権意識について

(1) 基本的人権の尊重

問 16 あなたは「今の日本は、基本的人権が尊重されている社会である」と思いますか。
次の中から1つ選んでください。

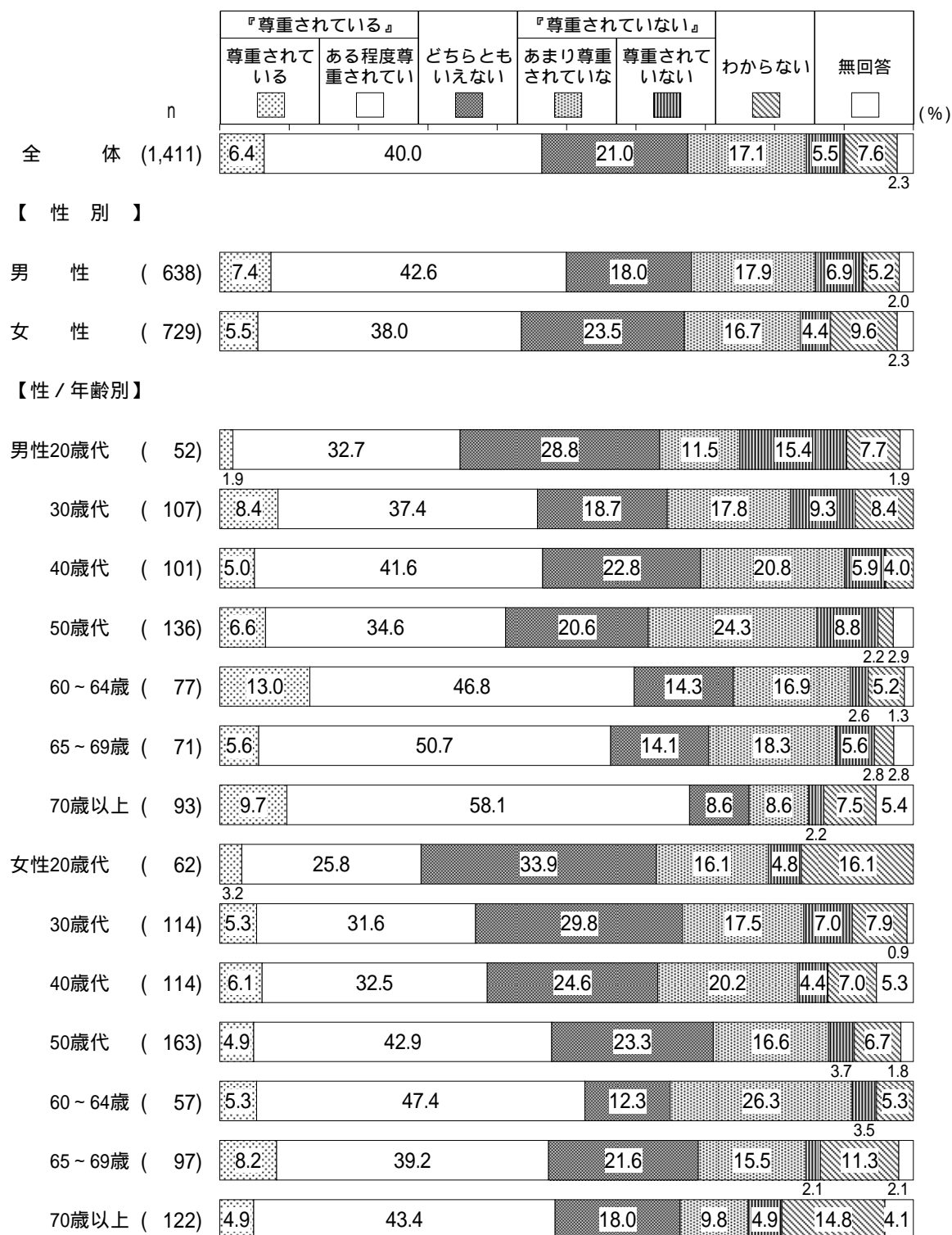
[n = 1,411]

1 尊重されている	6.4%
2 ある程度尊重されている	40.0
3 どちらともいえない	21.0
4 あまり尊重されていない	17.1
5 尊重されていない	5.5
6 わからない	7.6
(無回答)	2.3



- 全体でみると、「尊重されている」(6.4%)と「ある程度尊重されている」(40.0%)の2つを合わせた『尊重されている』(46.4%)は4割半ばとなっている。一方、「あまり尊重されていない」(17.1%)と「尊重されていない」(5.5%)の2つを合わせた『尊重されていない』(22.6%)は2割を超えている。

[性別・性 / 年齢別]



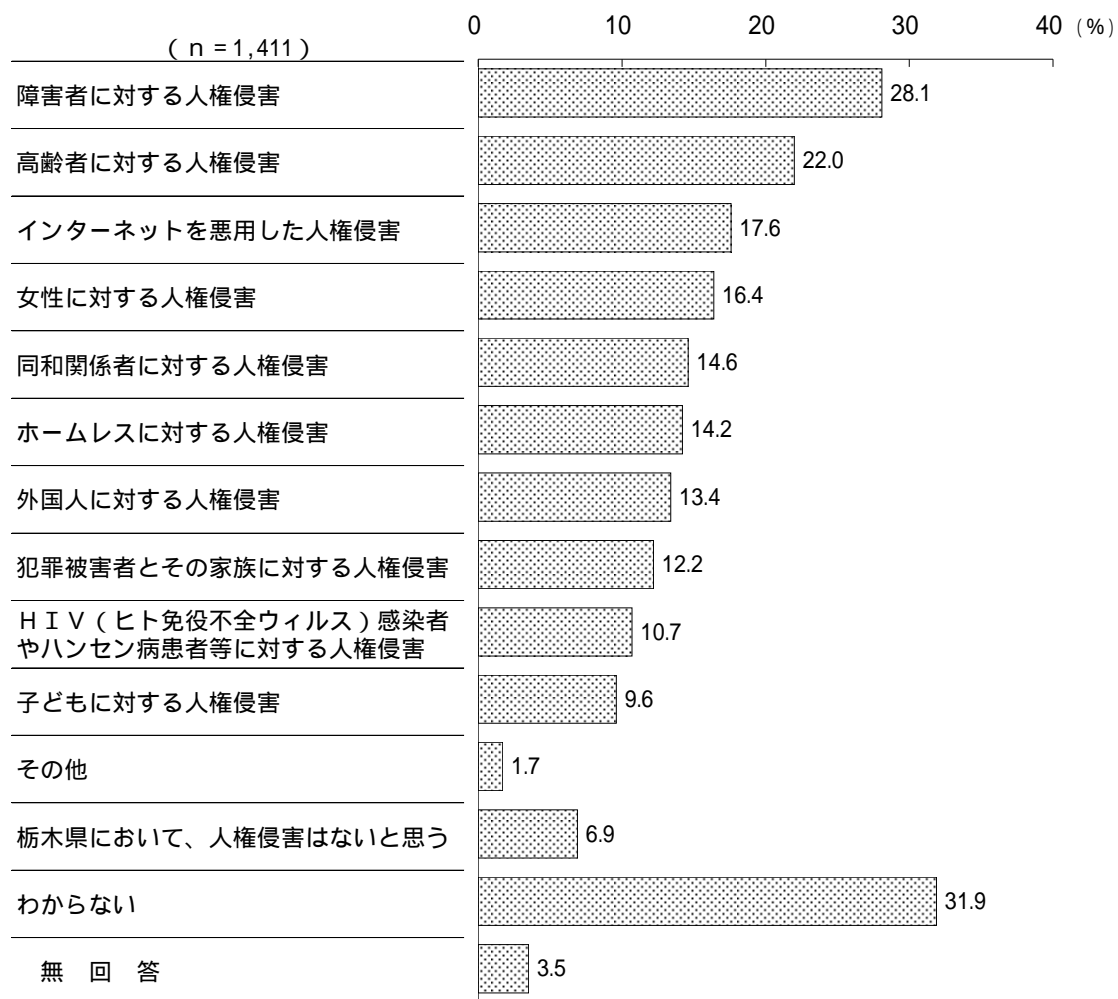
- ・ 性別で見ると、『尊重されている』では 男性（50.0%）が 女性（43.5%）より 6.5 ポイント高く、男女間の差が最も大きくなっている。
- ・ 性 / 年齢別で見ると、『尊重されている』では 男性 70 歳以上 が 67.8% と最も高くなっている。一方、『尊重されていない』では 男性 50 歳代 が 33.1% と他の年代と比べて高くなっている。

(2) 人権侵害の状況

問 17 現在、あなたが栃木県において、あると思う人権侵害（差別など）について、次の中からいくつでも選んでください。



[n = 1,411]

1	女性に対する人権侵害	16.4%
2	子どもに対する人権侵害	9.6
3	高齢者に対する人権侵害	22.0
4	障害者に対する人権侵害	28.1
5	同和関係者に対する人権侵害	14.6
6	外国人に対する人権侵害	13.4
7	H I V（ヒト免疫不全ウイルス）感染者やハンセン病患者等に対する人権侵害	10.7
8	犯罪被害者とその家族に対する人権侵害	12.2
9	ホームレスに対する人権侵害	14.2
10	インターネットを悪用した人権侵害	17.6
11	その他	1.7
12	栃木県において、人権侵害はないと思う	6.9
13	わからない （無回答）	31.9 3.5




- 全体で見ると、「障害者に対する人権侵害」(28.1%)が3割近くと最も高く、次いで「高齢者に対する人権侵害」(22.0%)、「インターネットを悪用した人権侵害」(17.6%)、「女性に対する人権侵害」(16.4%)の順となっている。

[性別・性/年齢別]
(上位6項目)



- ・ 性別で見ると、「女性に対する人権侵害」では 女性（18.7%）が 男性（13.6%）より 5.1ポイント高く、男女間の差が最も大きくなっている。
- ・ 性/年齢別で見ると、「障害者に対する人権侵害」では 女性20歳代 が41.9%と最も高くなっている。「高齢者に対する人権侵害」では 女性60~64歳（36.8%）と 男性65~69歳（36.6%）がともに3割半ば以上、「女性に対する人権侵害」では 女性30歳代 と 女性40歳代 がともに28.9%とそれぞれ他の年代と比べて高くなっている。

[職業別]
 (上位 6 項目)



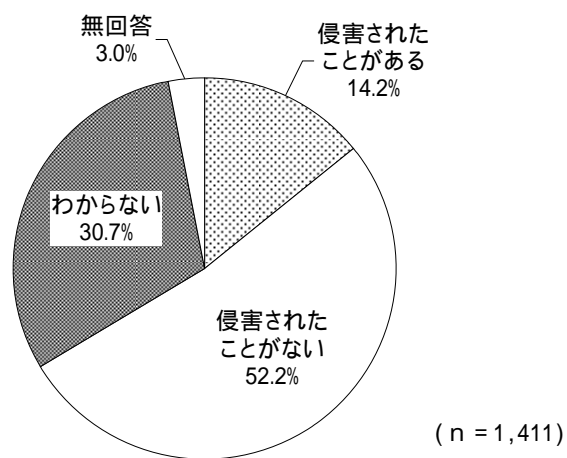
- ・ 職業別で全体平均と比べて差が大きくみられるのは、「同和関係者に対する人権侵害」の 農林漁業 (24.3%)、「インターネットを悪用した人権侵害」の 管理職・事務職・専門技術職 (24.3%) となっている。

(3) 人権侵害の被害経験

問 18 あなたは、今までに、ご自分の人権が侵害されたと思ったことがありますか。
次の中から1つ選んでください。

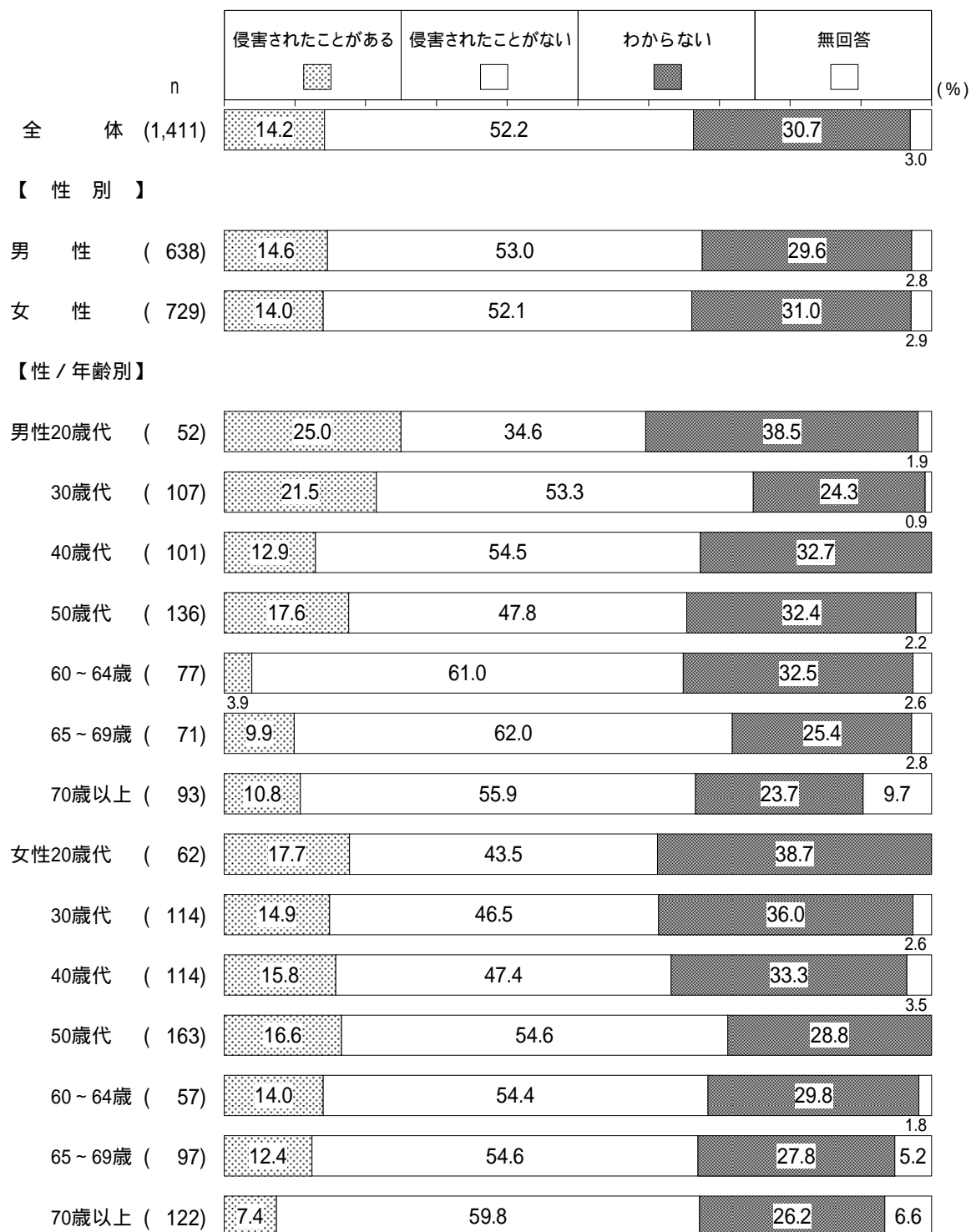
[n = 1,411]

1 侵害されたことがある	14.2%
2 侵害されたことがない	52.2
3 わからない	30.7
(無回答)	3.0



- ・ 全体で見ると、「侵害されたことがない」(52.2%)が5割を超え、「侵害されたことがある」(14.2%)が1割半ばとなっている。

[性別・性 / 年齢別]



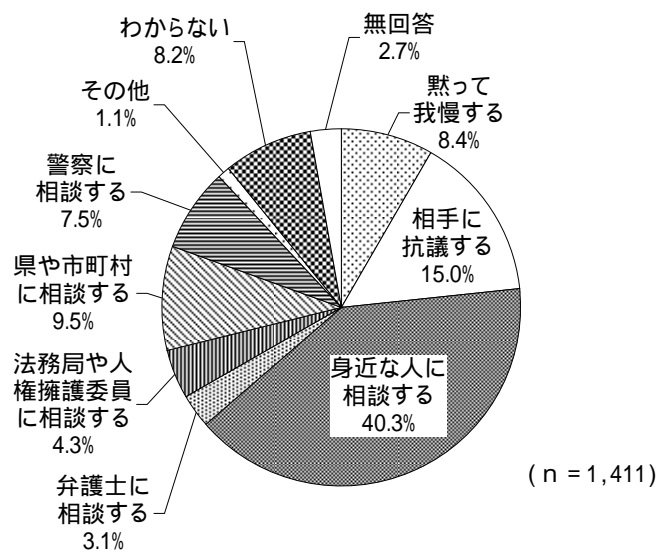
- 性 / 年齢別で見ると、「侵害されたことがある」では 男性 20 歳代 が 25.0%、「侵害されたことがない」では 男性 65～69 歳 (62.0%) と 男性 60～64 歳 (61.0%) が 6 割を超え他の年代と比べて高くなっている。

(4) 人権侵害の被害への対処

問 19 もし、あなたが、ご自分の人権を侵害された場合、まず初めに、どう対応しますか。
次の中から 1 つ選んでください。

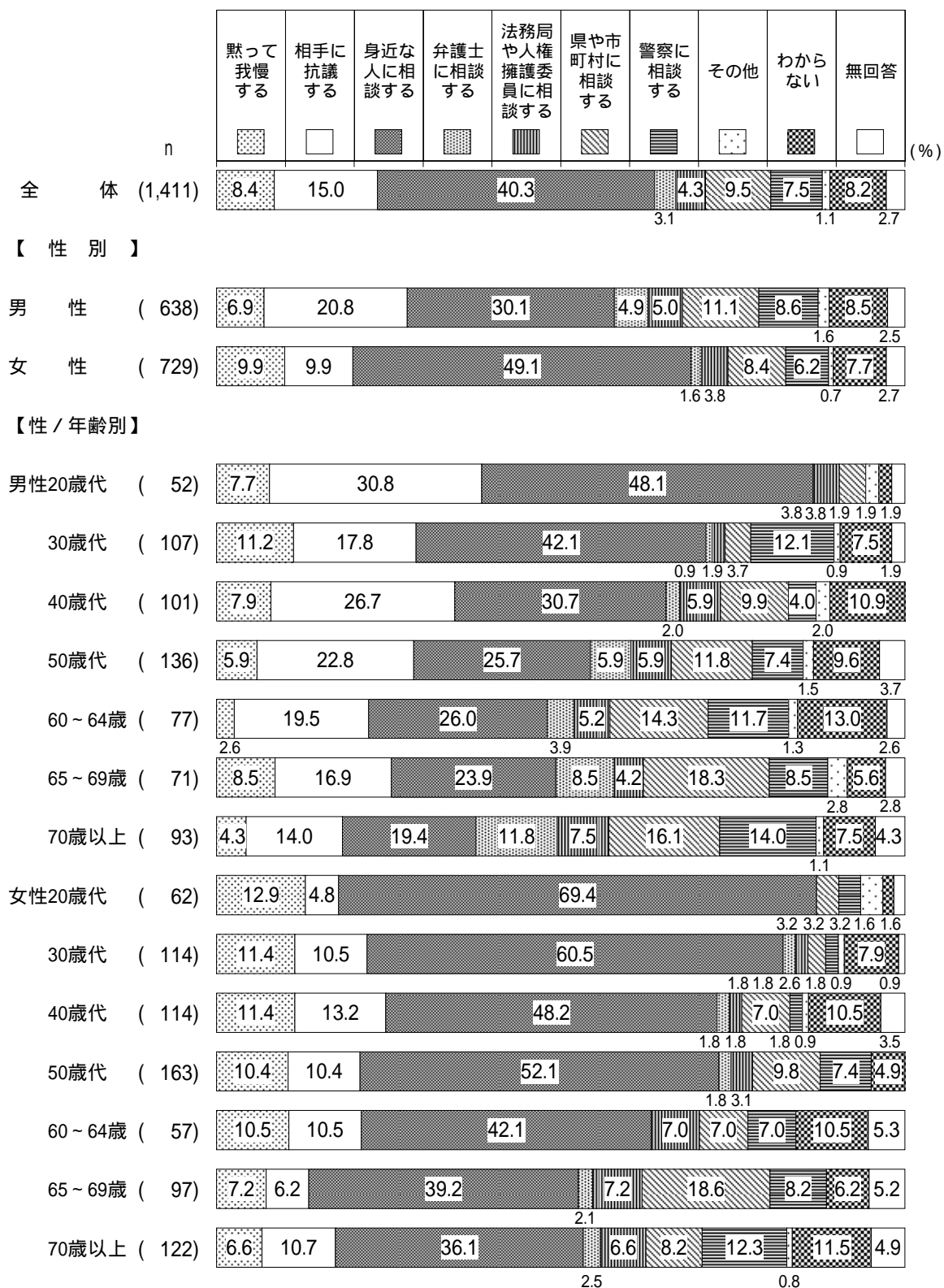
[n = 1,411]

1 黙って我慢する	8.4%
2 相手に抗議する	15.0
3 身近な人に相談する	40.3
4 弁護士に相談する	3.1
5 法務局や人権擁護委員に相談する	4.3
6 県や市町村に相談する	9.5
7 警察に相談する	7.5
8 その他	1.1
9 わからない	8.2
(無回答)	2.7



- 全体で見ると、「身近な人に相談する」(40.3%) が 4 割と最も高く、次いで「相手に抗議する」(15.0%)、「県や市町村に相談する」(9.5%)、「黙って我慢する」(8.4%)、「警察に相談する」(7.5%) の順となっている。

[性別・性 / 年齢別]



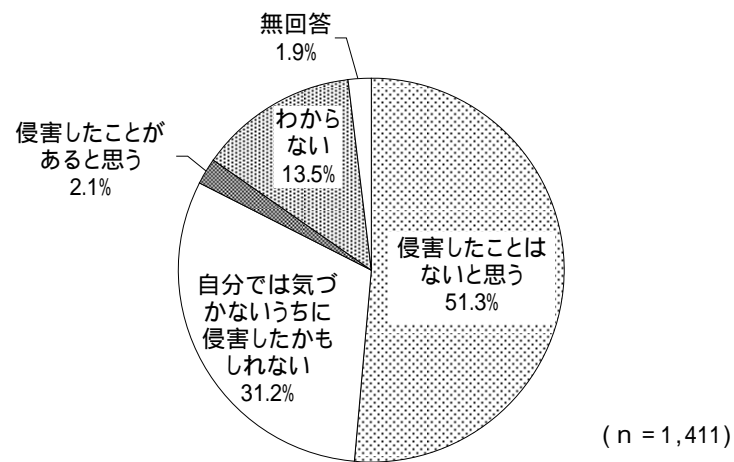
- ・ 性別で見ると、「身近な人に相談する」では 女性（49.1%）が 男性（30.1%）より 19ポイント高く、男女間の差が最も大きくなっている。
- ・ 性 / 年齢別で見ると、「身近な人に相談する」では 女性 20歳代 が 69.4%と最も高くなっている。

(5) 人権侵害の加害経験

問 20 あなたは今までに、他人の人権を侵害したことがあると思いますか。次の中から1つ選んでください。

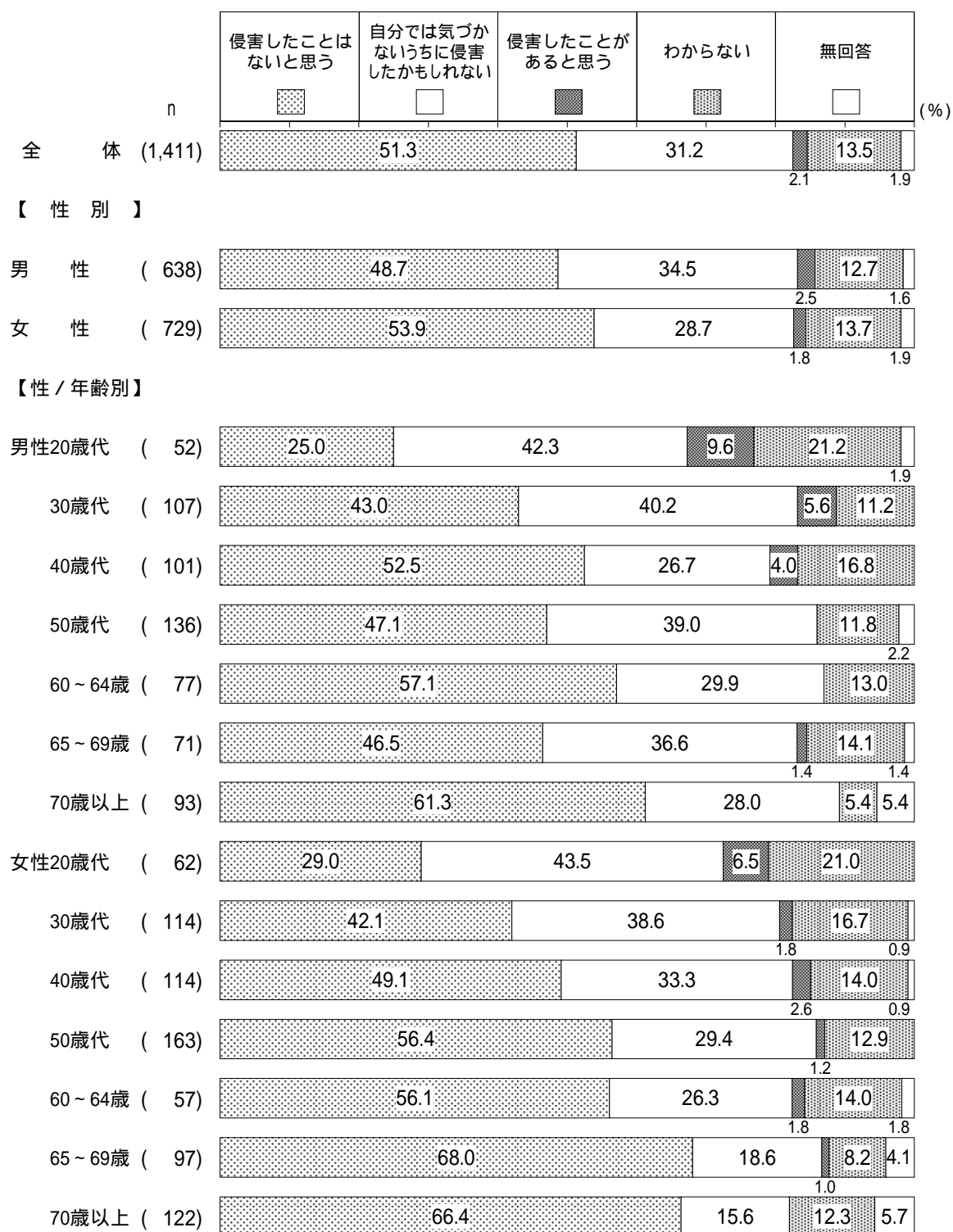
[n = 1,411]

1 侵害したことはないと思う	51.3%
2 自分では気づかないうちに侵害したかもしれない	31.2
3 侵害したことがあると思う	2.1
4 わからない	13.5
(無回答)	1.9



- 全体で見ると、「侵害したことはないと思う」(51.3%)が5割を超え、「自分では気づかないうちに侵害したかもしれない」(31.2%)が3割を超えている。また、「侵害したことがあると思う」(2.1%)は1割未満となっている。

[性別・性 / 年齢別]



- ・ 性別で見ると、「自分では気づかぬうちに侵害したかもしれない」では 男性（34.5%）が 女性（28.7%）より 5.8 ポイント高く、男女間の差が最も大きくなっている。
- ・ 性 / 年齢別で見ると、「侵害したことはないと思う」では女性は高い年代ほど比較的割合が高い傾向にあり、女性 65~69 歳（68.0%）と 女性 70 歳以上（66.4%）が 6 割半ば以上と他の年代と比べて高くなっている。一方、「自分では気づかぬうちに侵害したかもしれない」では女性は低い年代ほど割合が高い傾向にあり、女性 20 歳代 が 43.5% と他の年代と比べて最も高くなっている。