

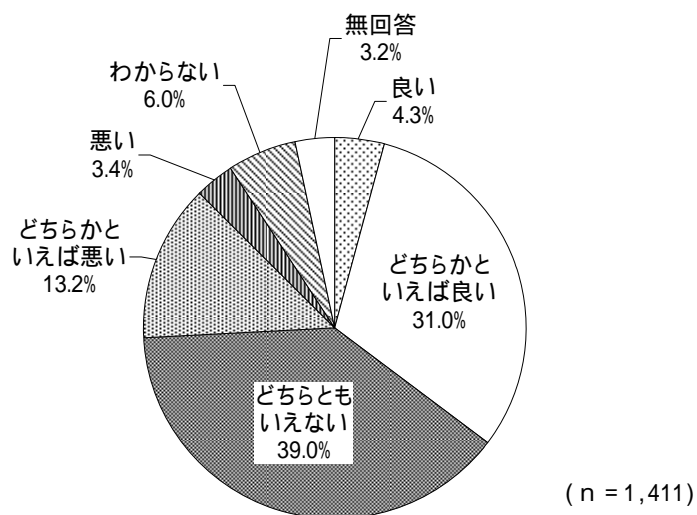
12 犯罪と治安対策について

(1) 県内の治安状況

問 34 県内の治安についてどう感じますか。次の中から1つ選んでください。

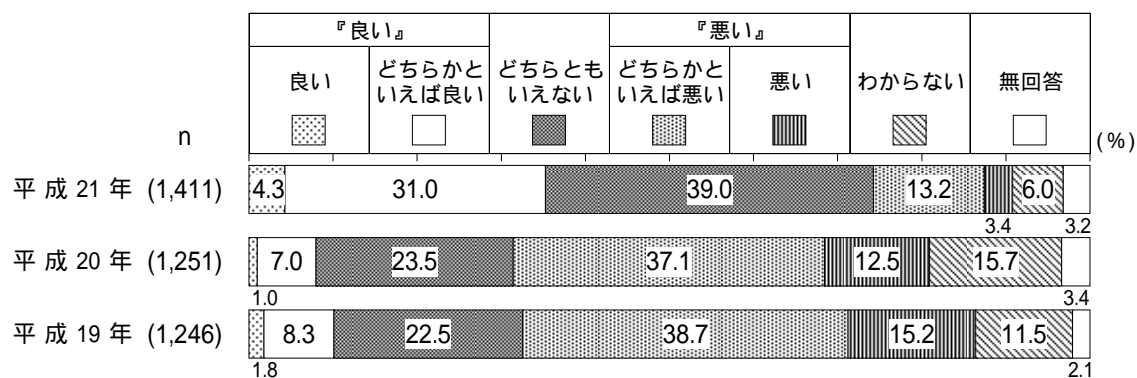
[n = 1,411]

1 良い	4.3%
2 どちらかといえば良い	31.0
3 どちらともいえない	39.0
4 どちらかといえば悪い	13.2
5 悪い	3.4
6 わからない	6.0
(無回答)	3.2



- ・ 全体で見ると、「良い」(4.3%)と「どちらかといえば良い」(31.0%)の2つを合わせた『良い』(35.3%)は3割半ばとなっている。一方、「どちらかといえば悪い」(13.2%)と「悪い」(3.4%)の2つを合わせた『悪い』(16.6%)は2割近くとなっている。

[過去の調査結果]



選択肢の変更

平成 19・20 年

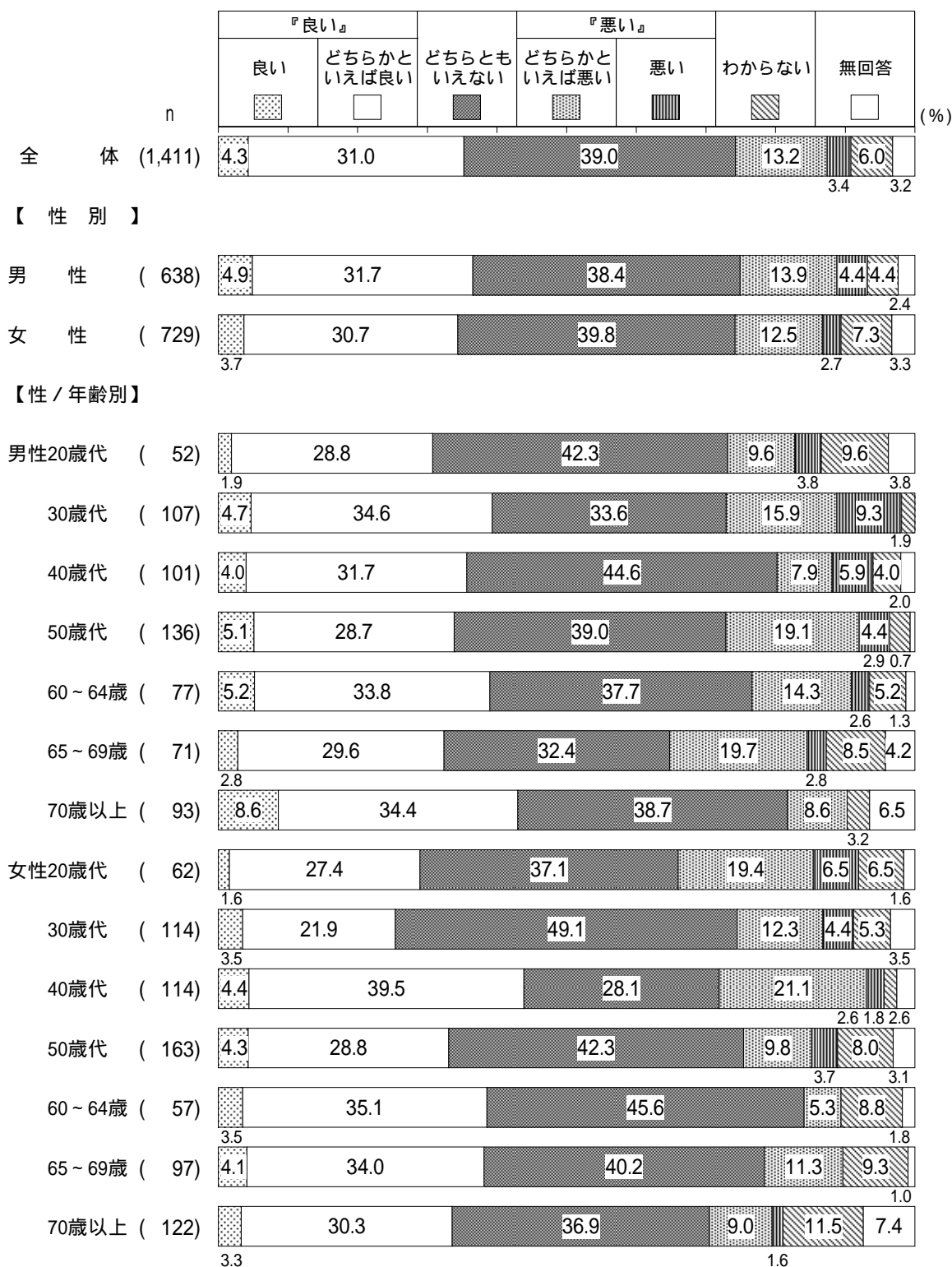
- 「良くなっている」
- 「どちらかといえば良くなっている」
- 「変化はない」
- 「どちらかといえば悪くなっている」
- 「悪くなっている」
- 「わからない」

平成 21 年

- 「良い」
- 「どちらかといえば良い」
- 「どちらともいえない」
- 「どちらかといえば悪い」
- 「悪い」
- 「わからない」

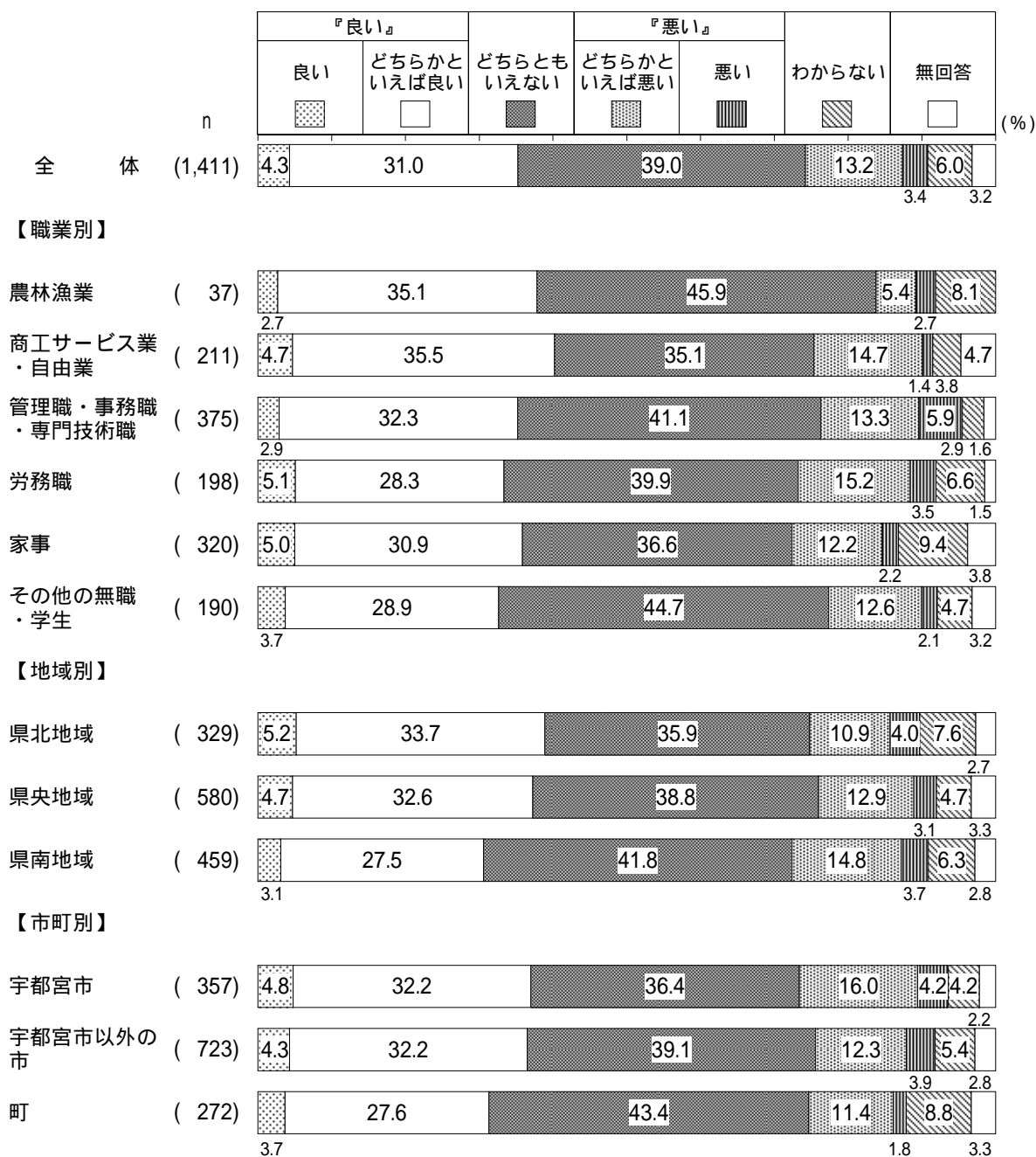
- ・ 過去の調査結果とは選択肢が異なっているので単純には比較できないが、前回（平成 20 年）より『良い』が 27.3 ポイント増加している。

[性別・性 / 年齢別]



- ・ 性 / 年齢別で見ると、『良い』では 女性 40 歳代 (43.9%) と 男性 70 歳以上 (43.0%) がともに 4 割を超え他の年代と比べて高くなっている。

[職業別・地域別・市町別]




- ・ 職業別で見ると、『良い』では 商工サービス業・自由業 が 40.2%と他の職業と比べて最も高くなっている。
- ・ 地域別で見ると、『良い』では 県北地域 が 38.9%と他の地域と比べて最も高くなっている。
- ・ 市町別で見ると、『悪い』では 宇都宮市 が 20.2%と他の市町と比べて最も高くなっている。

(2) 不安を感じる犯罪

問 35 どのような犯罪に不安を感じますか。次の中からいくつでも選んでください。


[n = 1,411]

1	子どもに対する犯罪	59.2%
2	女性に対する犯罪	36.9
3	高齢者に対する犯罪	38.3
4	金融機関、コンビニ等に対する窃盗事件	23.8
5	少年による凶悪、粗暴事件	41.2
6	外国人による犯罪	33.6
7	暴力団による犯罪	23.5
8	暴走族による犯罪	19.9
9	家に侵入する強盗、窃盗犯罪	58.4
10	屋外でのひったくりなど強盗、窃盗犯罪	31.3
11	薬物乱用事件	20.2
12	振り込め詐欺事件	35.6
13	その他	1.4
14	特にない	1.1
	(無回答)	2.0



- 全体で見ると、「子どもに対する犯罪」(59.2%)がほぼ6割と最も高く、次いで「家に侵入する強盗、窃盗犯罪」(58.4%)、「少年による凶悪、粗暴事件」(41.2%)、「高齢者に対する犯罪」(38.3%)、「女性に対する犯罪」(36.9%)、「振り込み詐欺事件」(35.6%)の順となっている。

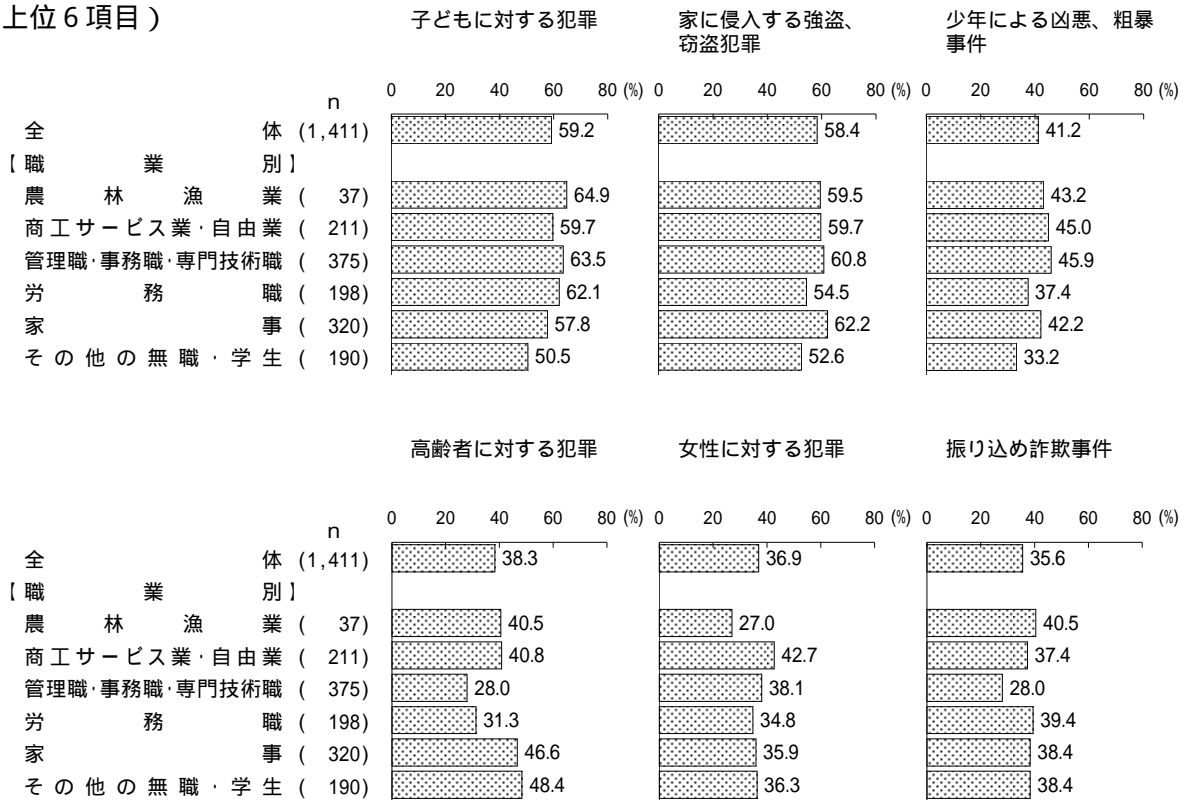
[性別・性/年齢別]
(上位6項目)



- ・ 性別で見ると、「女性に対する犯罪」では 女性（41.3%）が 男性（31.7%）より 9.6ポイント高く、男女間の差が最も大きくなっている。
- ・ 性/年齢別で見ると、「子どもに対する犯罪」では 女性30歳代 が80.7%と最も高くなっている。「高齢者に対する犯罪」では男女とも高い年代ほど比較的割合が高い傾向にあり、女性70歳以上 が62.3%と他の年代と比べて最も高くなっている。一方、「女性に対する犯罪」では女性で低い年代ほど割合が高い傾向にあり、女性20歳代 が58.1%と他の年代と比べて最も高くなっている。

[職業別]


(上位 6 項目)



- ・ 職業別でみると、「高齢者に対する犯罪」では その他の無職・学生 が 48.4%、家事 が 46.6%と全体平均と比べて高くなっている。

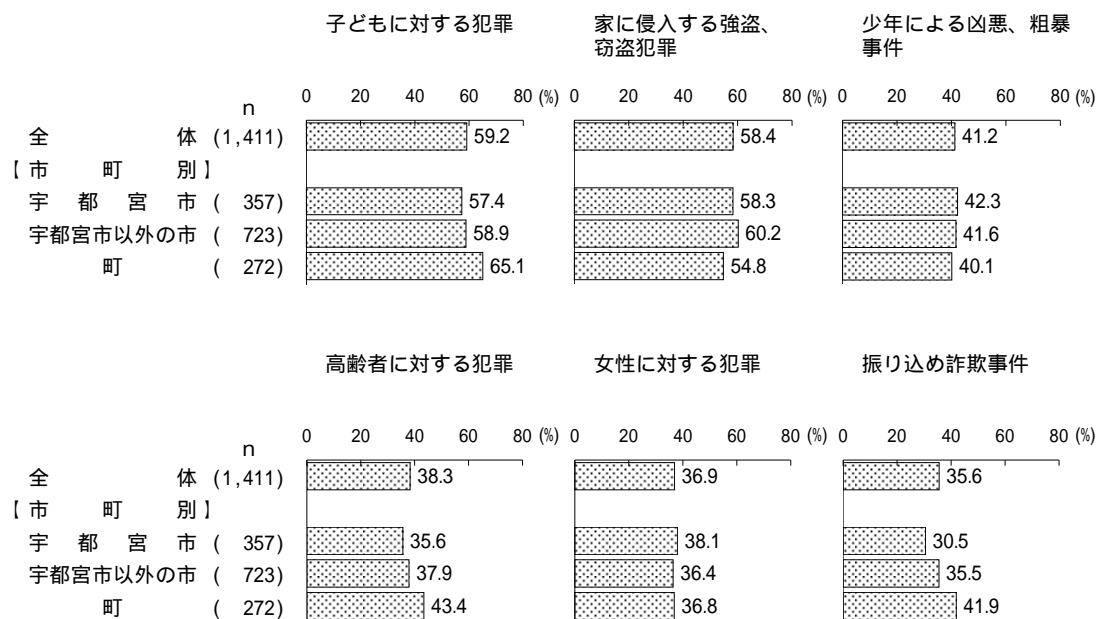
[地域別]

(上位 6 項目)



- ・ 地域別でみると、「家に侵入する強盗、窃盗犯罪」では 県北地域 が 61.7%と最も高くなっている。

[市町別]
 (上位 6 項目)



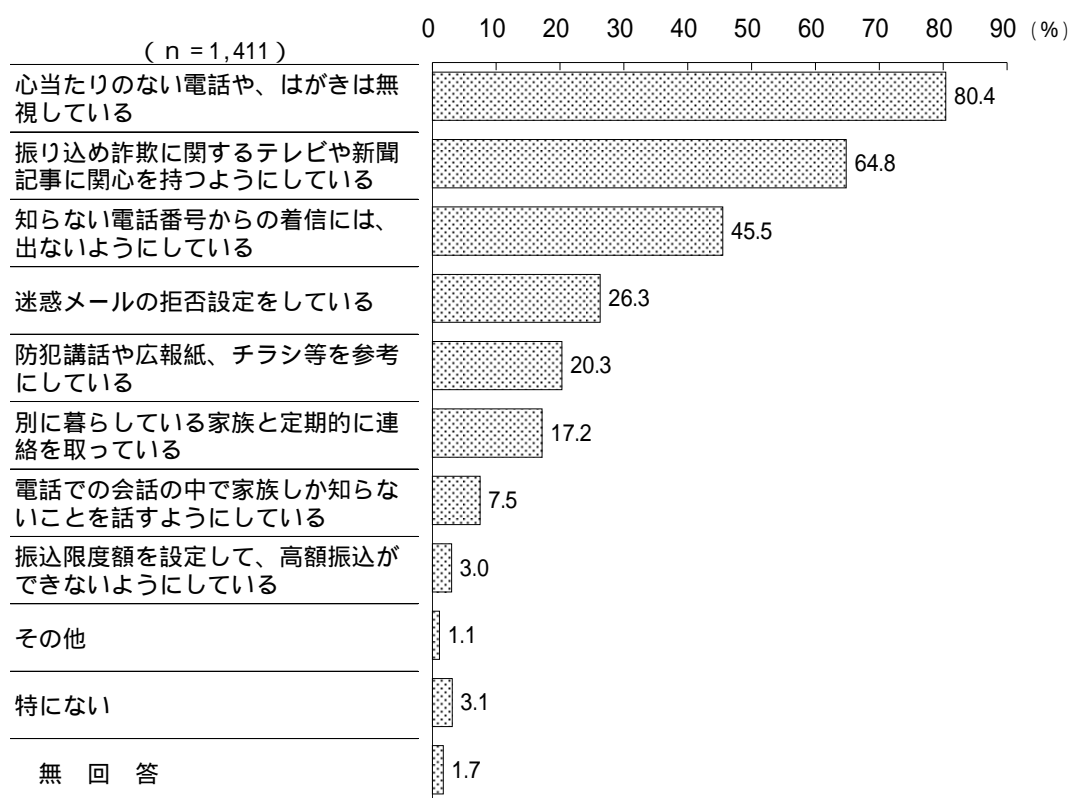
- ・ 市町別でみると、「子どもに対する犯罪」では 町 が 65.1% と最も高くなっている。

(3) 振り込め詐欺の被害防止についての心掛け

問 36 振り込め詐欺の被害防止について、どのようなことを心掛けていますか。次の中からいくつでも選んでください。


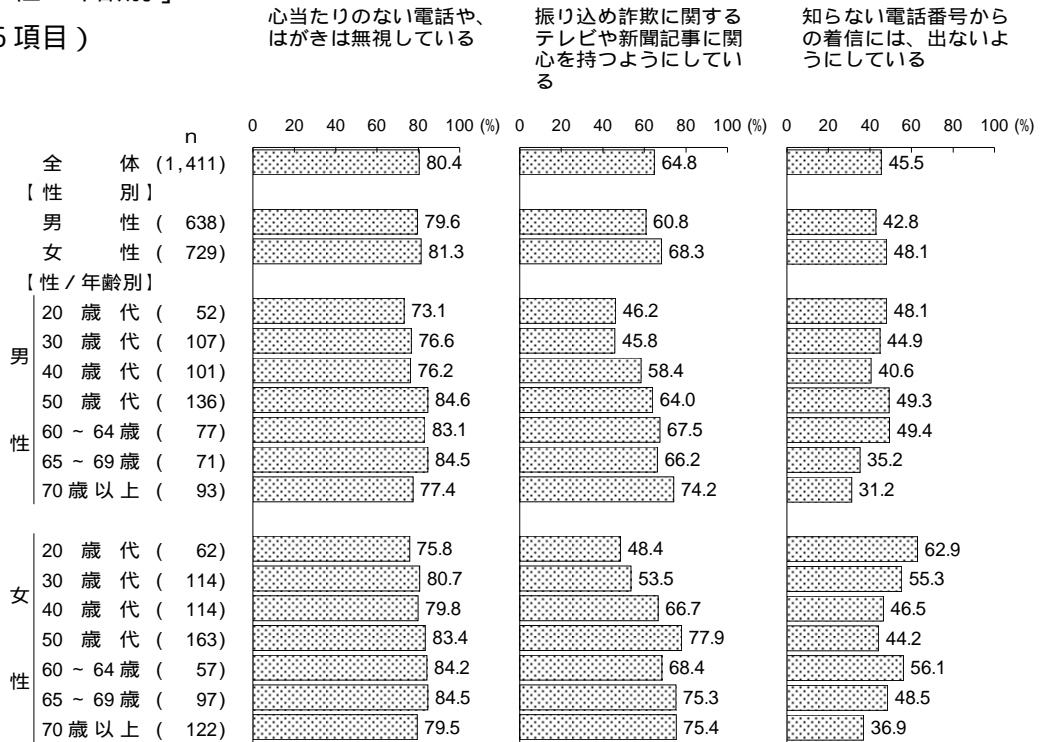
[n = 1,411]

1	振り込め詐欺に関するテレビや新聞記事に関心を持つようにしている	64.8%
2	心当たりのない電話や、はがきは無視している	80.4
3	別に暮らしている家族と定期的に連絡を取っている	17.2
4	電話での会話の中で家族しか知らないことを話すようにしている	7.5
5	知らない電話番号からの着信には、出ないようにしている	45.5
6	防犯講話や広報紙、チラシ等を参考にしている	20.3
7	振込限度額を設定して、高額振込ができないようにしている	3.0
8	迷惑メールの拒否設定をしている	26.3
9	その他	1.1
10	特にない	3.1
	(無回答)	1.7



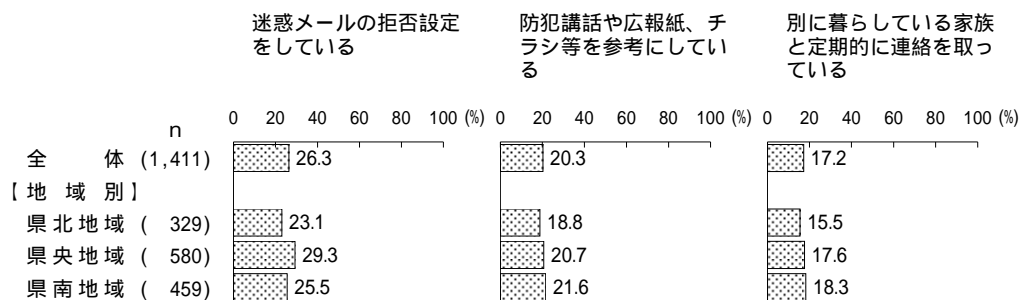
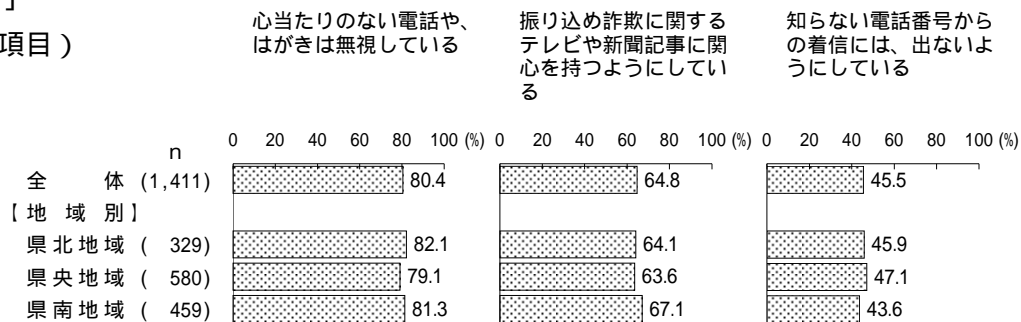
- 全体で見ると、「心当たりのない電話や、はがきは無視している」(80.4%)が8割と最も高く、次いで「振り込め詐欺に関するテレビや新聞記事に関心を持つようにしている」(64.8%)、「知らない電話番号からの着信には、出ないようにしている」(45.5%)、「迷惑メールの拒否設定をしている」(26.3%)、「防犯講話や広報紙、チラシ等を参考にしている」(20.3%)、「別に暮らしている家族と定期的に連絡を取っている」(17.2%)の順となっている。

[性別・性/年齢別]
〔上位6項目〕

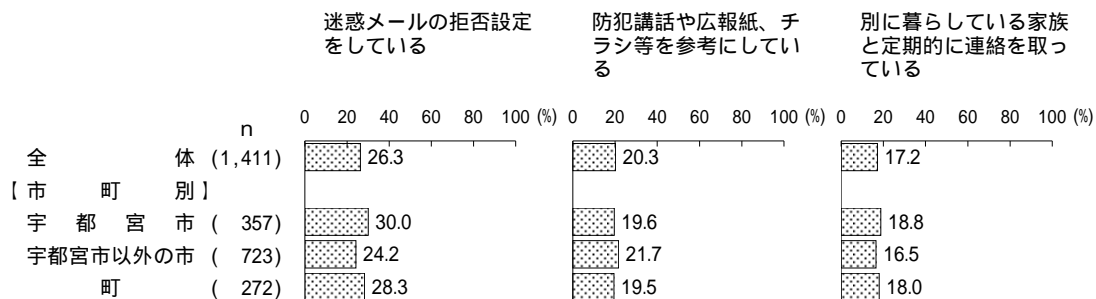
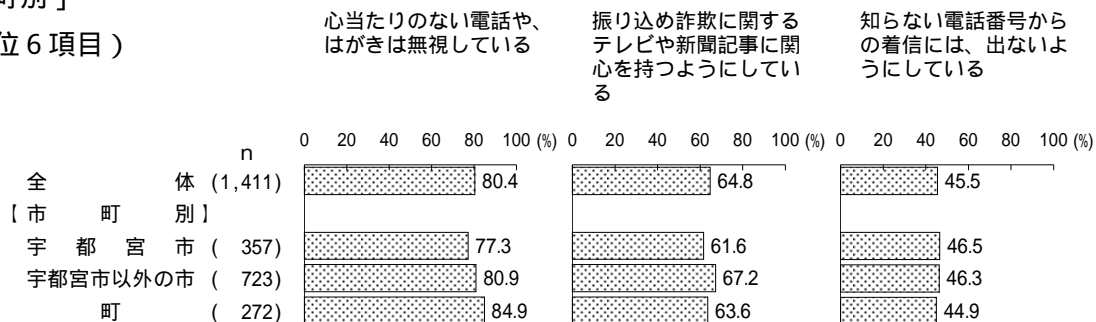


- 性別で見ると、「振り込め詐欺に関するテレビや新聞記事に関心を持つようになっている」では女性（68.3%）が男性（60.8%）より7.5ポイント高く、男女間の差が最も大きくなっている。
- 性/年齢別で見ると、「振り込め詐欺に関するテレビや新聞記事に関心を持つようになっている」では女性50歳代が77.9%、「知らない電話番号からの着信には、出ないようにしている」では女性20歳代が62.9%、「迷惑メールの拒否設定をしている」では女性30歳代が46.5%とそれぞれ他の年代と比べて最も高くなっている。

[地域別]
 (上位 6 項目)




[市町別]
 (上位 6 項目)



[65 歳以上の方の有無別]

(上位 6 項目)



- 65 歳以上の方の有無別でみると、「防犯講話や広報紙、チラシ等を参考にしている」では 65 歳以上の方がいる (24.8%) が いない (14.3%) より 10.5 ポイント高く 65 歳以上の方の有無間の差が最も大きくなっている。