

11 地域のつながり・住民同士の支え合い活動について

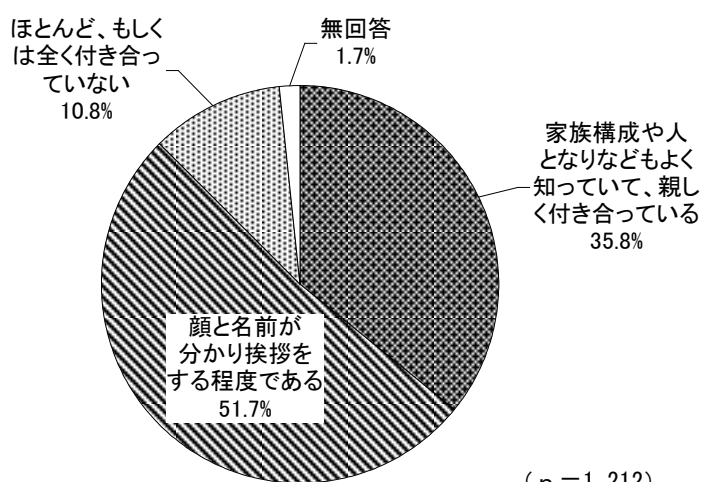
(1) ご近所の方との付き合い

問31 あなたは現在、ご近所（向こう三軒両隣など）の方とどのような関係ですか。

次の中から1つ選んでください。

[n=1,212]


1	家族構成や人となりなどもよく知っていて、親しく付き合っている	35.8%
2	顔と名前が分かり挨拶をする程度である	51.7
3	ほとんど、もしくは全く付き合っていない	10.8
	(無回答)	1.7



(n=1,212)

全体で見ると、「家族構成や人となりなどもよく知っていて、親しく付き合っている」(35.8%)は3割半ばとなっている。「顔と名前が分かり挨拶をする程度である」(51.7%)は5割を超えており、「ほとんど、もしくは全く付き合っていない」(10.8%)はほぼ1割となっている。


[性別・性／年齢別]



性別でみると、大きな傾向の違いはみられない。

性／年齢別でみると、「家族構成や人となりなどもよく知っていて、親しく付き合っている」では〈男性65～69歳〉が61.3%、〈女性70歳以上〉が59.5%と高くなっている。「顔と名前が分かり挨拶をする程度である」では〈男性20歳代〉が65.2%、〈女性40歳代〉が65.0%と高くなっている。「ほとんど、もしくは全く付き合っていない」では〈男性30歳代〉が35.5%、〈女性20歳代〉が31.1%、〈女性30歳代〉が27.2%と高くなっている。

[職業別・居住環境別・地域別・市町別]



職業別でみると、「家族構成や人となりなどもよく知っていて、親しく付き合っている」では〈農林漁業〉が66.7%と高くなっている。「顔と名前が分かり挨拶をする程度である」では〈管理職・事務職・専門技術職〉が57.9%、〈労務職〉が56.2%と高くなっている。

居住環境別でみると、「家族構成や人となりなどもよく知っていて、親しく付き合っている」では〈商店街〉が59.4%、〈農山村〉が52.3%と高くなっている。「顔と名前が分かり挨拶をする程度である」では〈住宅地〉が58.2%と高くなっている。

地域別でみると、「家族構成や人となりなどもよく知っていて、親しく付き合っている」では〈県北地域〉が40.2%と高くなっている。「顔と名前が分かり挨拶をする程度である」では〈県南地域〉が56.8%と高くなっている。

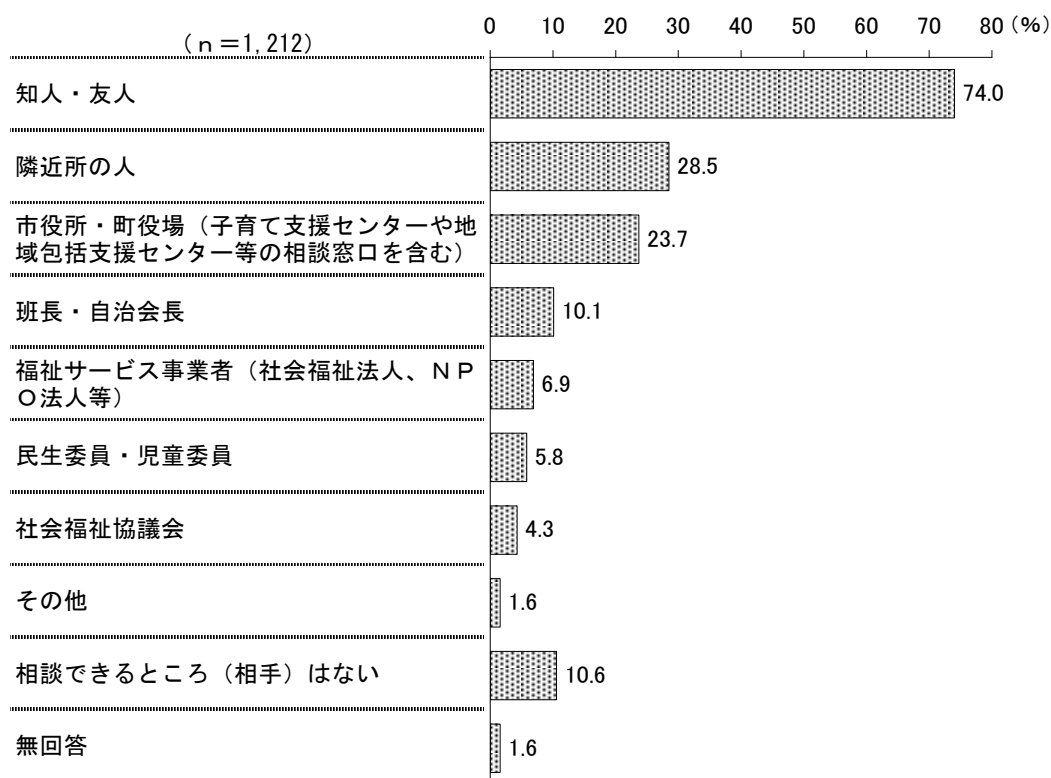
市町別でみると、大きな傾向の違いはみられない。

(2) 日常生活で困ったことを相談する相手

問32 日常生活で困ったときに、家族・親族以外で相談できるところ（相手）はどこ（誰）ですか。次の中からいくつでも選んでください。

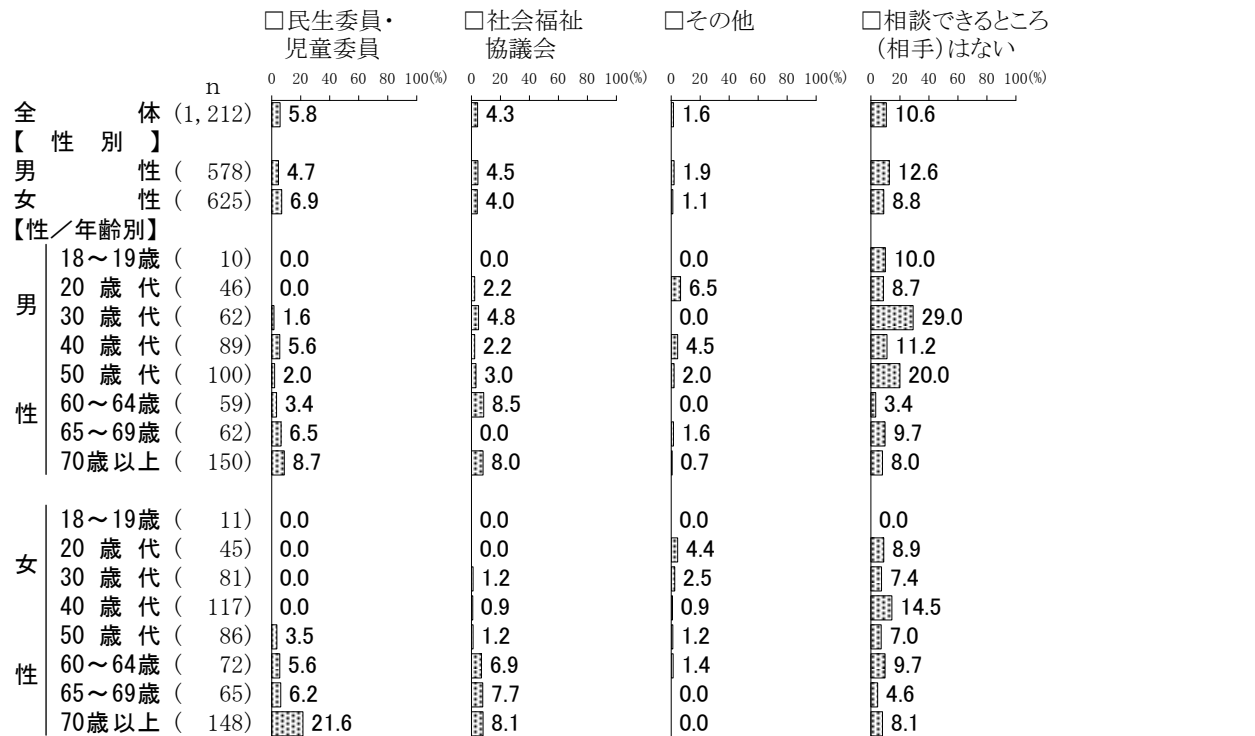
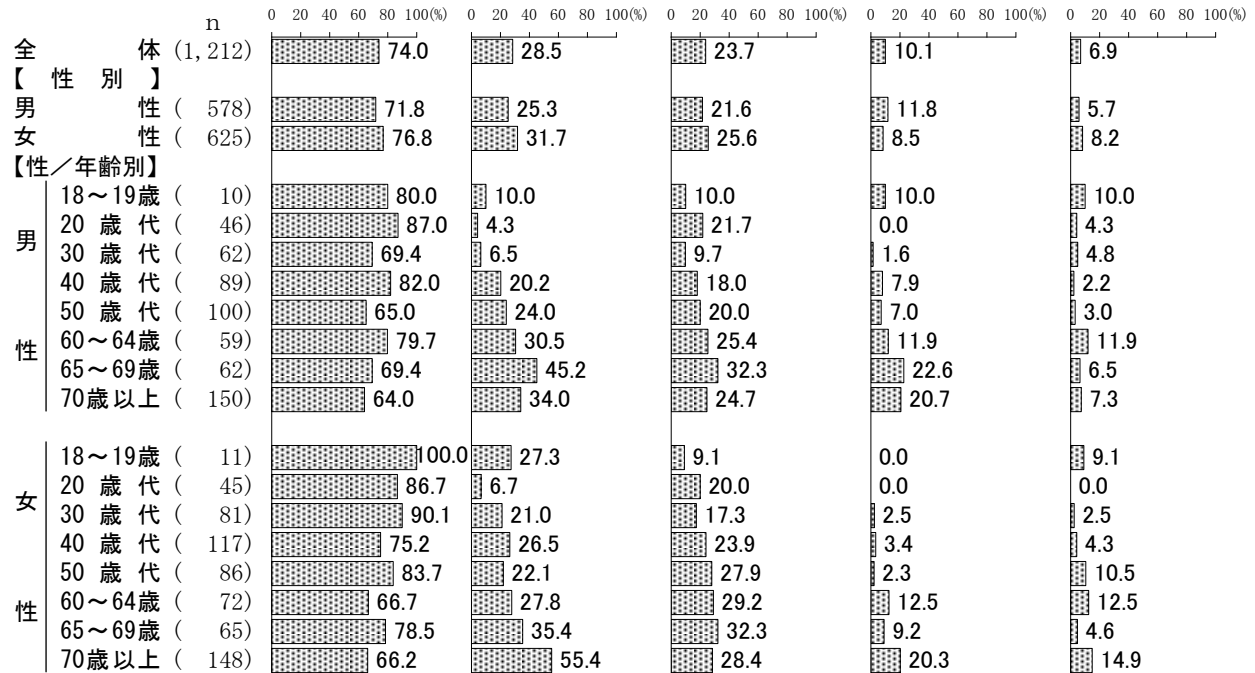
[n=1,212]

1 知人・友人	74.0%	7 福祉サービス事業者	
2 隣近所の人	28.5	(社会福祉法人、NPO法人等)	6.9%
3 民生委員・児童委員	5.8	8 その他	1.6
4 班長・自治会長	10.1	9 相談できるところ(相手)はない	10.6
5 社会福祉協議会	4.3	(無回答)	1.6
6 市役所・町役場(子育て支援センターや地域包括支援センター等の相談窓口を含む)	23.7		



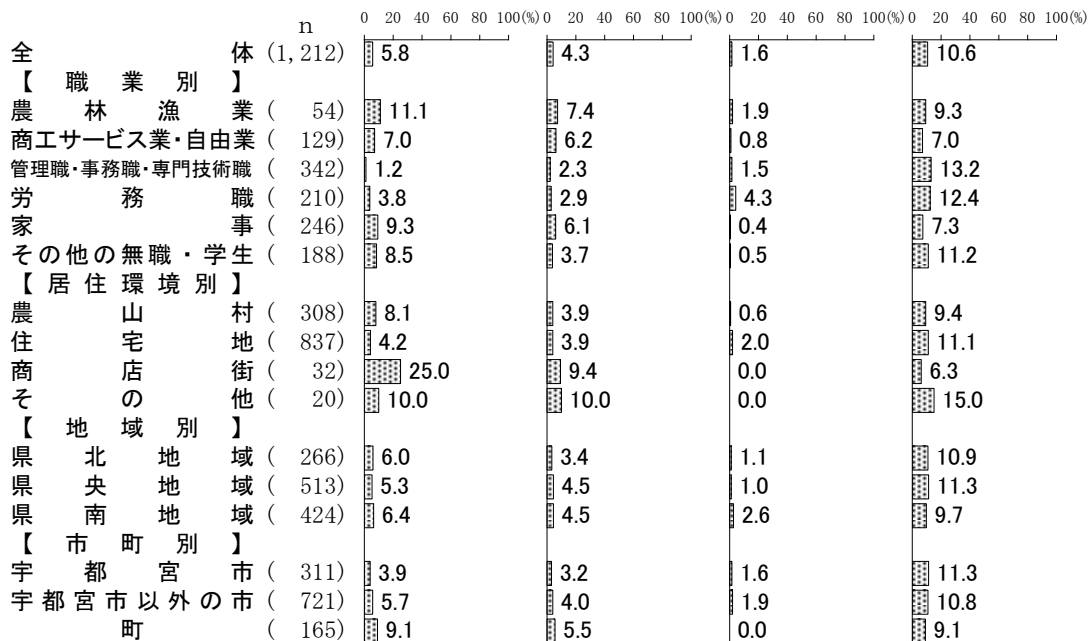
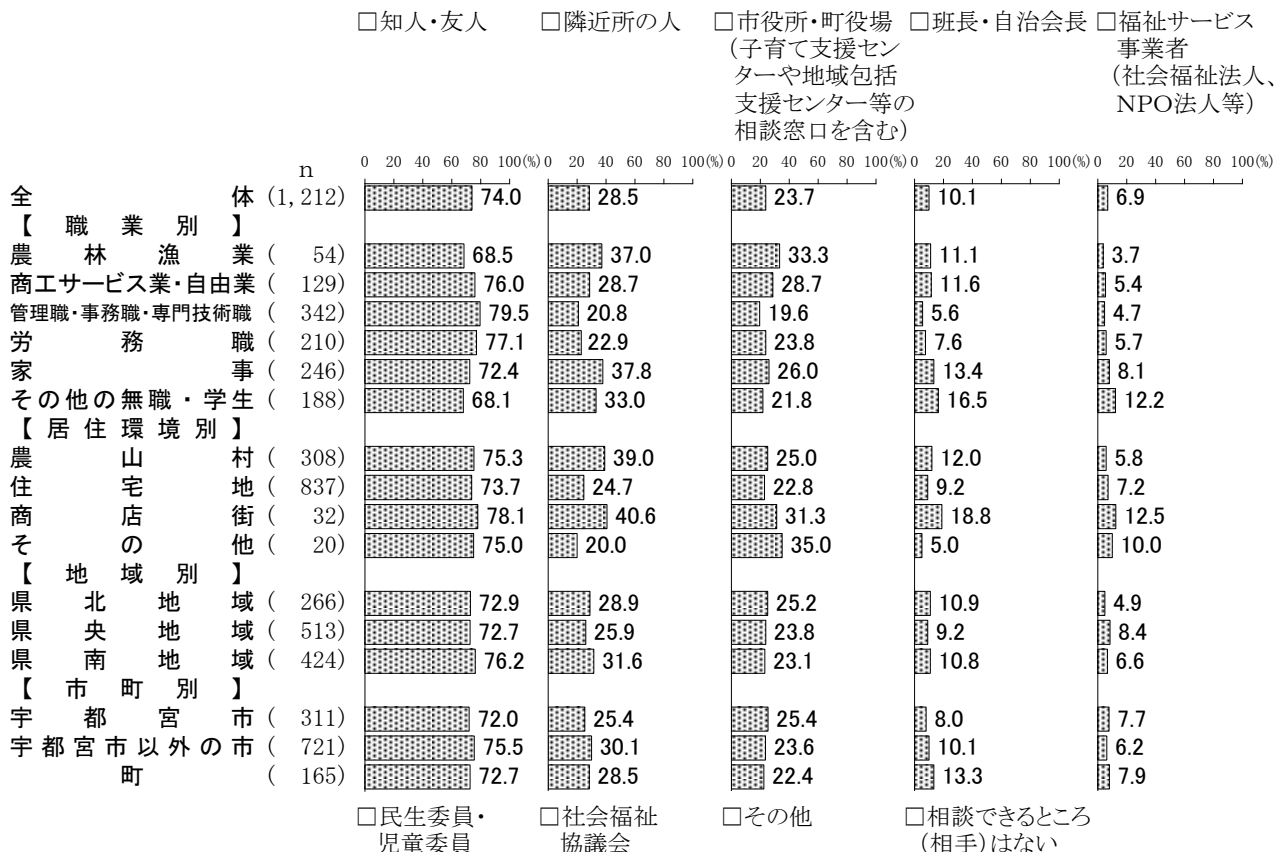
全体で見ると、「知人・友人」(74.0%)が7割半ばで最も高く、次いで「隣近所の人」(28.5%)、「市役所・町役場（子育て支援センターや地域包括支援センター等の相談窓口を含む）」(23.7%)、「班長・自治会長」(10.1%)の順となっている。

【性別・性／年齢別】 □知人・友人 □隣近所の人 □市役所・町役場 (子育て支援センターや地域包括支援センター等の相談窓口を含む) □班長・自治会長 □福祉サービス事業者 (社会福祉法人、NPO法人等)



性別でみると、「隣近所の人」では〈女性〉(31.7%)が〈男性〉(25.3%)より6.4ポイント高くなっている。「知人・友人」では〈女性〉(76.8%)が〈男性〉(71.8%)より5.0ポイント高くなっている。性／年齢別でみると、「知人・友人」では〈女性30歳代〉が90.1%、〈男性20歳代〉が87.0%、〈女性20歳代〉が86.7%と高くなっている。「隣近所の人」では〈女性70歳以上〉が55.4%、〈男性65～69歳〉が45.2%と高くなっている。「班長・自治会長」では〈男性65～69歳〉が22.6%、〈男性70歳以上〉が20.7%、〈女性70歳以上〉が20.3%と高くなっている。「民生委員・児童委員」では〈女性70歳以上〉が21.6%と高くなっている。「相談できるところ(相手)はない」では〈男性30歳代〉が29.0%、〈男性50歳代〉が20.0%と高くなっている。

[職業別・居住環境別・地域別・市町別]



職業別でみると、「隣近所の人」では〈家事〉が37.8%、〈農林漁業〉が37.0%と高くなっている。「市役所・町役場（子育て支援センターや地域包括支援センター等の相談窓口を含む）」では〈農林漁業〉が33.3%と高くなっている。

居住環境別でみると、「隣近所の人」では〈商店街〉が40.6%、〈農山村〉が39.0%と高くなっている。「市役所・町役場（子育て支援センターや地域包括支援センター等の相談窓口を含む）」では〈商店街〉が31.3%と高くなっている。「民生委員・児童委員」では〈商店街〉が25.0%と高くなっている。

地域別でみると、「隣近所の人」では〈県南地域〉が31.6%と高くなっている。

市町別でみると、大きな傾向の違いはみられない。

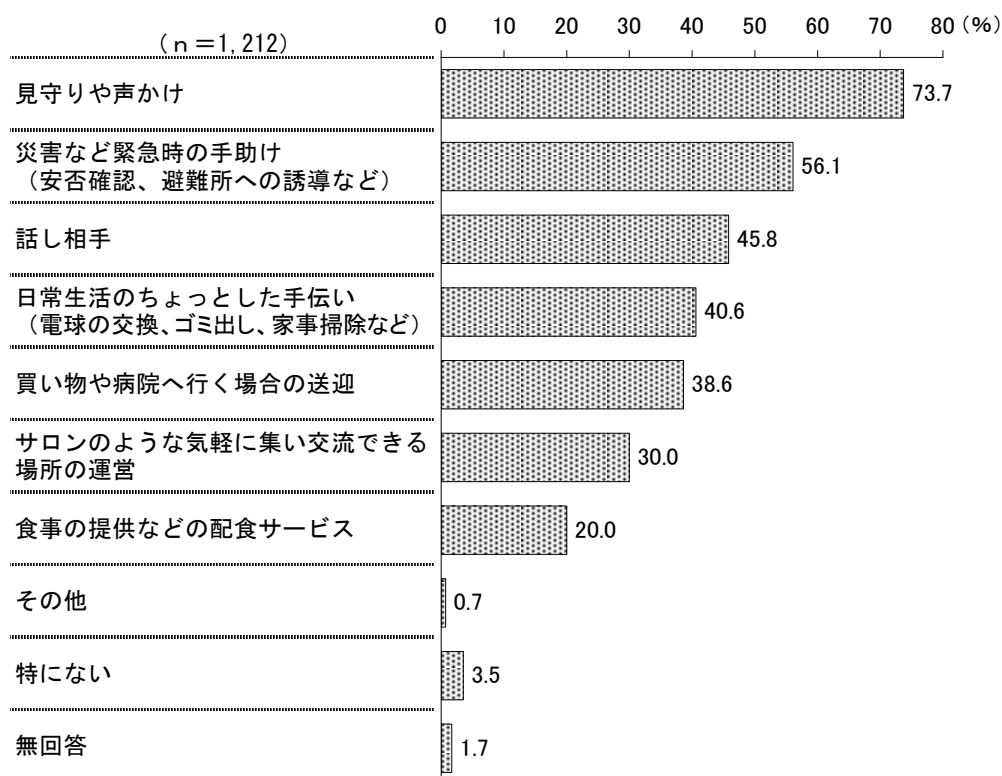
(3) 住民同士の支え合いが必要だと思うサービス・活動

問33 高齢者や障害のある方、子育て中の方などが日常生活を送る上で、どのような住民同士の支え合いによるサービス・活動が必要だと思いますか。

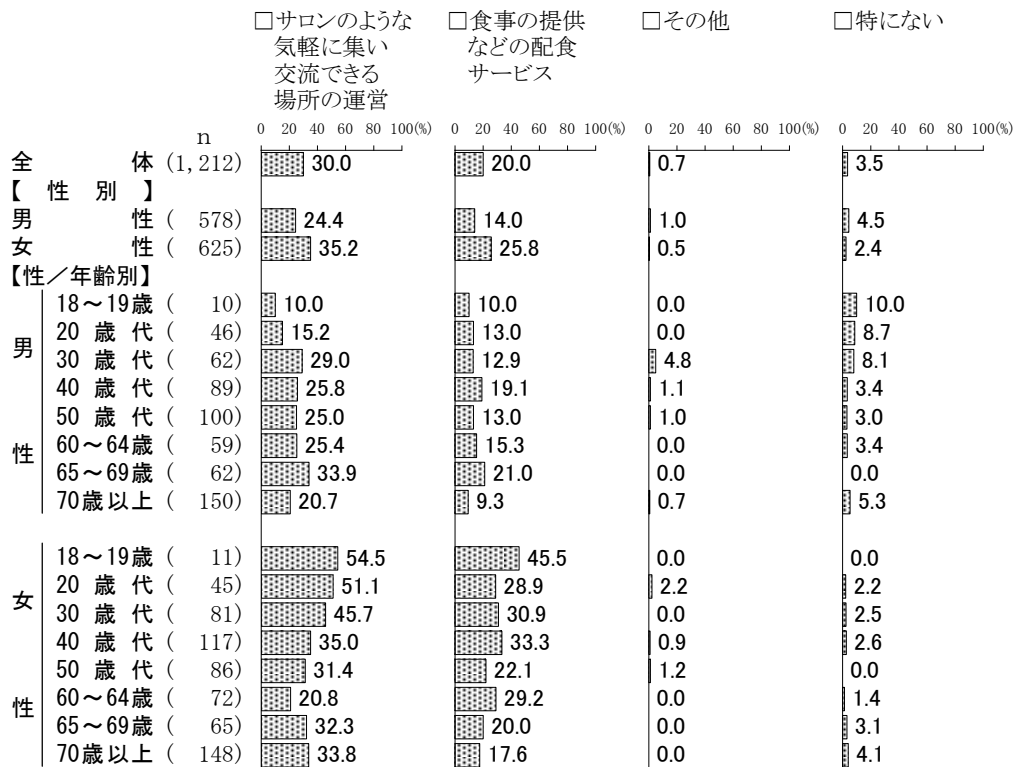

次の中からいくつでも選んでください。

[n=1,212]

1	見守りや声かけ	73.7%
2	話し相手	45.8
3	買い物や病院へ行く場合の送迎	38.6
4	日常生活のちょっとした手伝い（電球の交換、ゴミ出し、家事掃除など）	40.6
5	食事の提供などの配食サービス	20.0
6	サロンのような気軽に集い交流できる場所の運営	30.0
7	災害など緊急時の手助け（安否確認、避難所への誘導など）	56.1
8	その他	0.7
9	特にない	3.5
	(無回答)	1.7



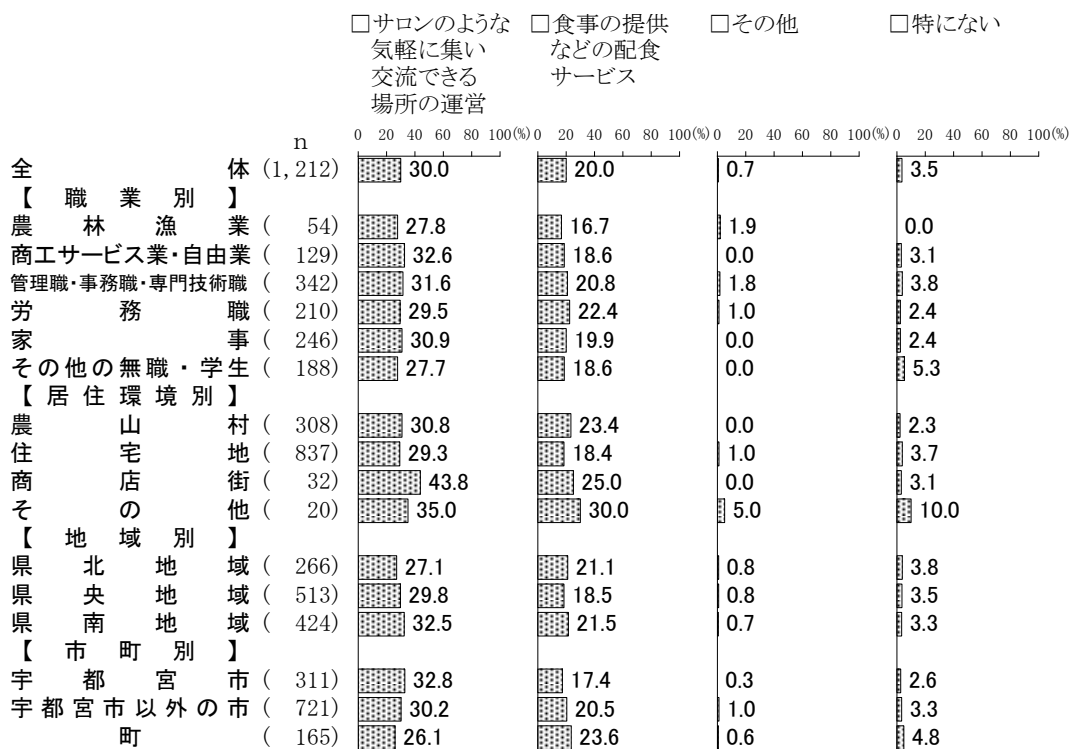
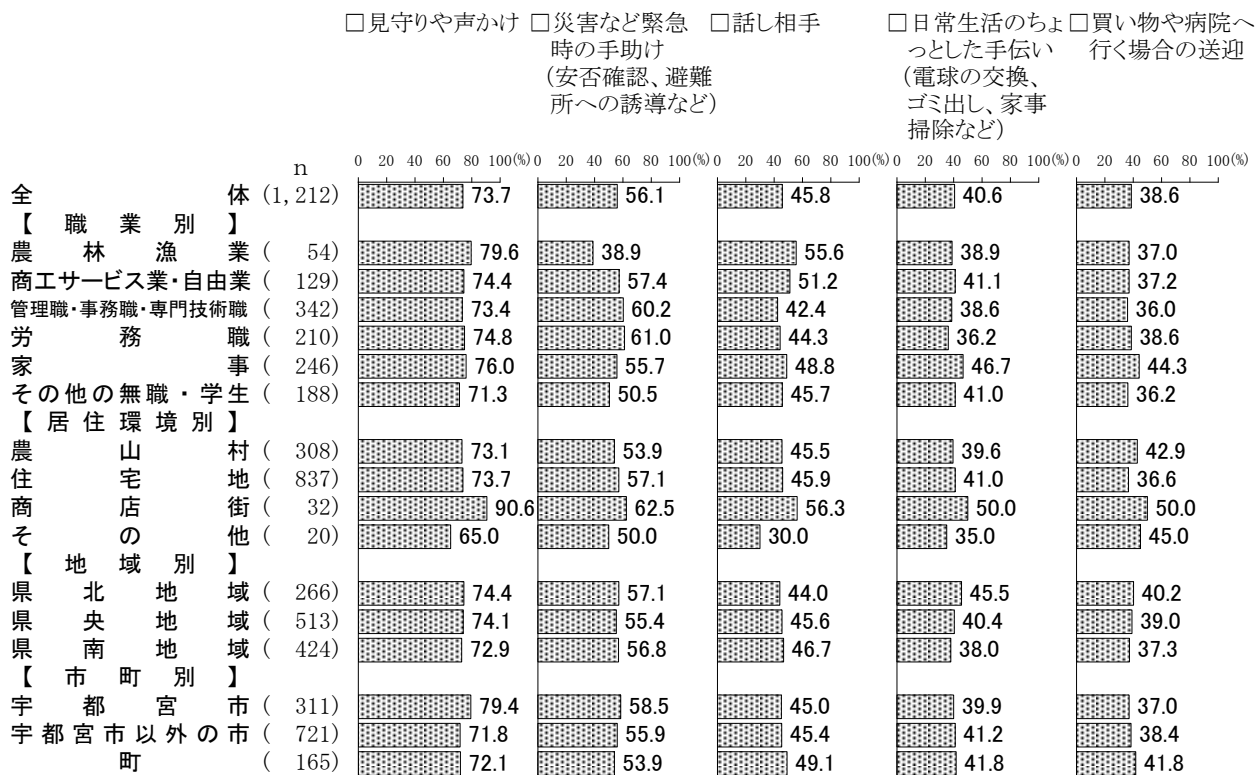
全体でみると、「見守りや声かけ」(73.7%)が7割を超えて最も高く、次いで「災害など緊急時の手助け(安否確認、避難所への誘導など)」(56.1%)、「話し相手」(45.8%)、「日常生活のちょっとした手伝い(電球の交換、ゴミ出し、家事掃除など)」(40.6%)、「買い物や病院へ行く場合の送迎」(38.6%)の順となっている。



性別でみると、「買い物や病院へ行く場合の送迎」では〈女性〉(45.4%)が〈男性〉(31.5%)より13.9ポイント高くなっている。「食事の提供などの配食サービス」では〈女性〉(25.8%)が〈男性〉(14.0%)より11.8ポイント高くなっている。「サロンのような気軽に集い交流できる場所の運営」では〈女性〉(35.2%)が〈男性〉(24.4%)より10.8ポイント高くなっている。

性/年齢別でみると、「災害など緊急時の手助け(安否確認、避難所への誘導など)」では〈女性20歳代〉が71.1%、〈女性60～64歳〉が66.7%と高くなっている。「日常生活のちょっとした手伝い(電球の交換、ゴミ出し、家事掃除など)」では〈女性60～64歳〉が56.9%と高くなっている。「買い物や病院へ行く場合の送迎」では〈女性20歳代〉が57.8%と高くなっている。「サロンのような気軽に集い交流できる場所の運営」では〈女性20歳代〉が51.1%、〈女性30歳代〉が45.7%と高くなっている。

[職業別・居住環境別・地域別・市町別]



職業別でみると、「話し相手」では〈農林漁業〉が55.6%と高くなっている。

居住環境別でみると、「見守りや声かけ」では〈商店街〉が90.6%と高くなっている。「話し相手」では〈商店街〉が56.3%と高くなっている。「サロンのような気軽に集い交流できる場所の運営」では〈商店街〉が43.8%と高くなっている。

地域別でみると、「日常生活のちょっとした手伝い（電球の交換、ゴミ出し、家事掃除など）」では〈県北地域〉が45.5%と高くなっている。

市町別でみると、「見守りや声かけ」では〈宇都宮市〉が79.4%と高くなっている。「話し相手」では〈町〉が49.1%と高くなっている。