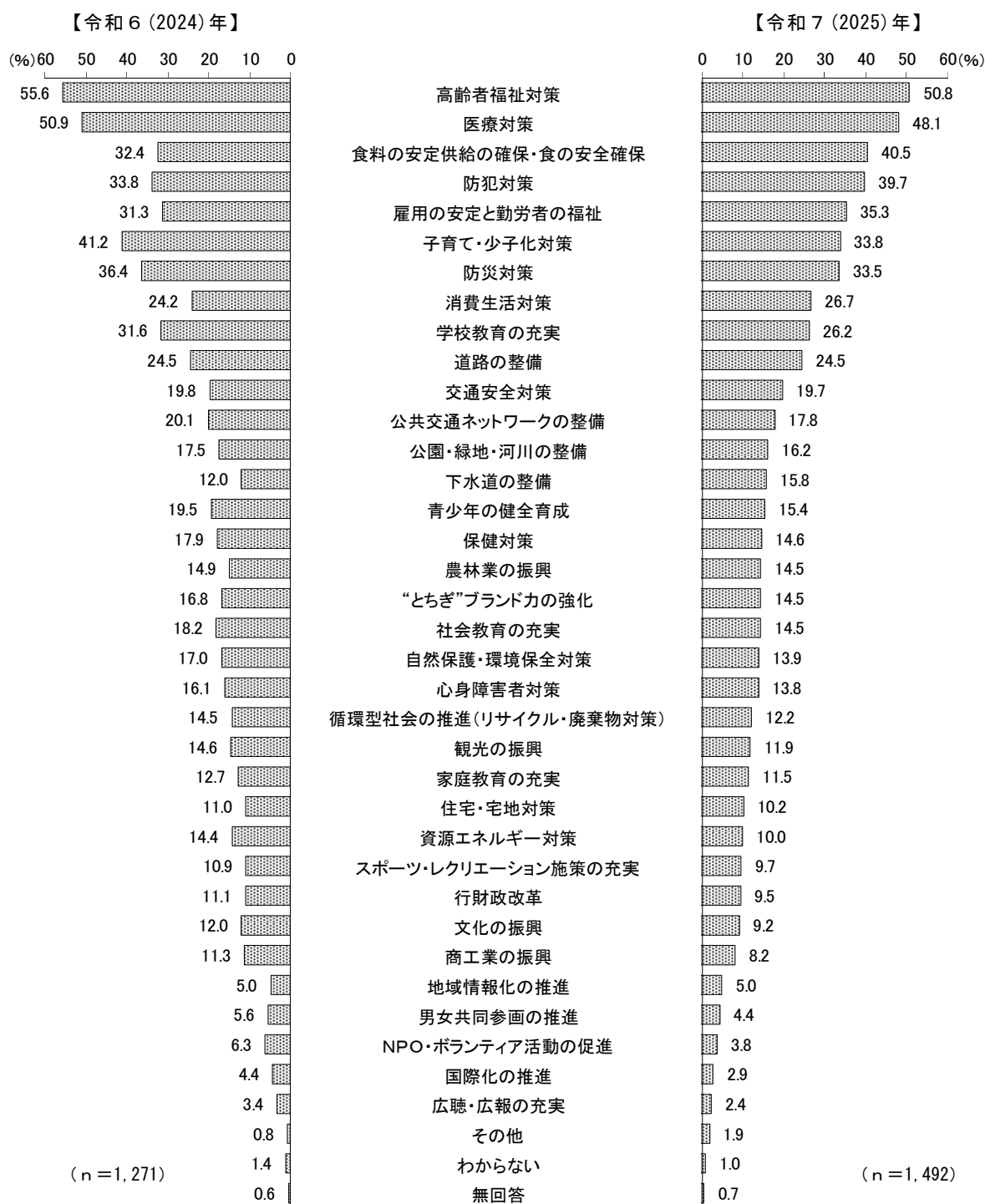


2 県政への要望について

(1) 県政への要望

問6 県では、皆様のご理解とご協力を得ながら、「人が育ち、地域が活きる 未来に誇れる元気な“とちぎ”」をめざして様々な仕事をしています。あなたが、県政に対して、特に力を入れてほしいことは何ですか。次の中からいくつでも選んでください。 [n=1,492]

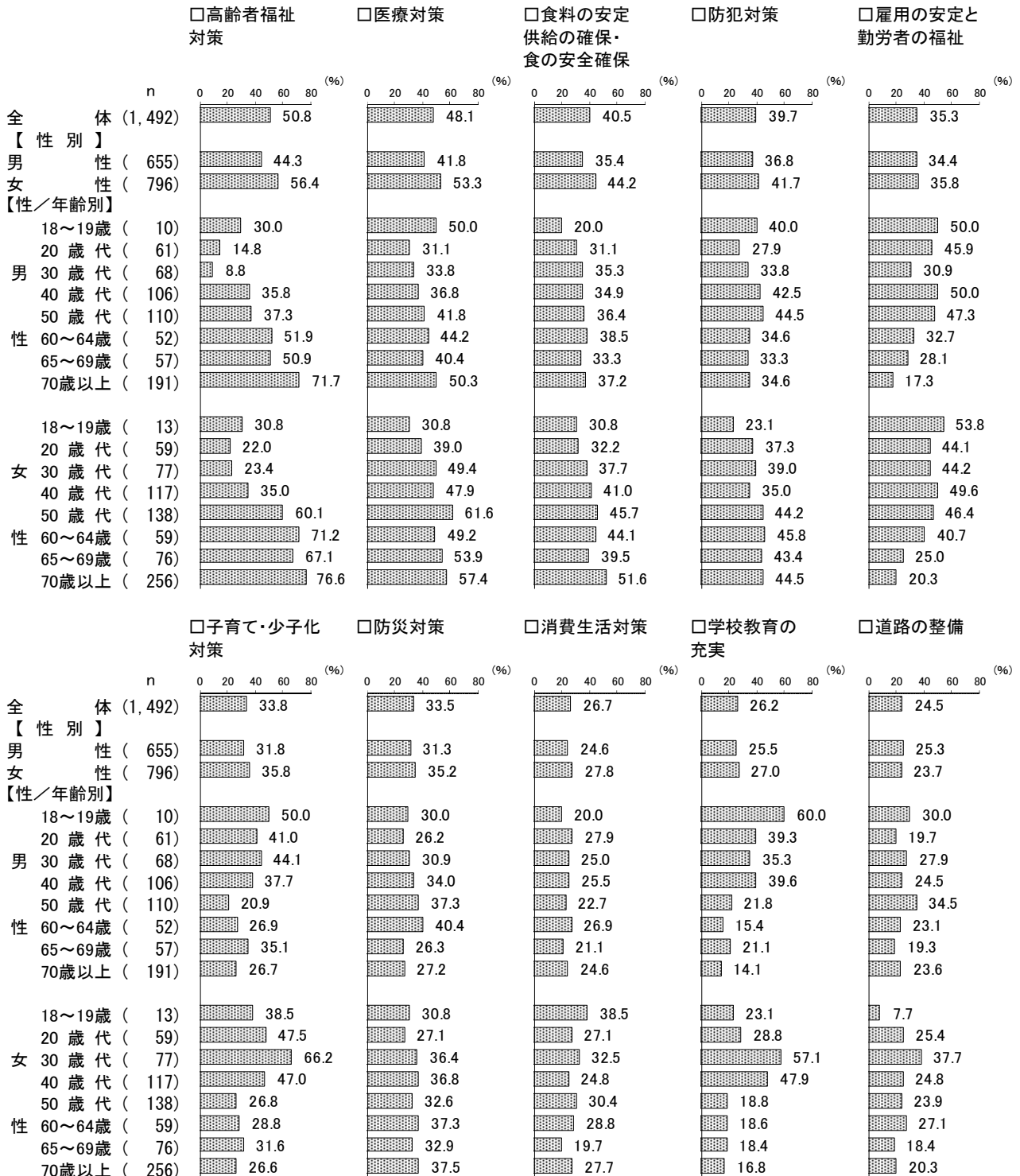
1	学校教育の充実	26.2%	19	観光の振興	11.9%
2	青少年の健全育成	15.4	20	雇用の安定と勤労者の福祉	35.3
3	家庭教育の充実	11.5	21	住宅・宅地対策	10.2
4	社会教育の充実	14.5	22	資源エネルギー対策	10.0
5	文化の振興	9.2	23	下水道の整備	15.8
6	スポーツ・レクリエーション 施策の充実	9.7	24	公園・緑地・河川の整備	16.2
7	NPO・ボランティア活動の促進	3.8	25	公共交通ネットワークの整備	17.8
8	広聴・広報の充実	2.4	26	道路の整備	24.5
9	国際化の推進	2.9	27	地域情報化の推進	5.0
10	子育て・少子化対策	33.8	28	防災対策	33.5
11	高齢者福祉対策	50.8	29	防犯対策	39.7
12	心身障害者対策	13.8	30	交通安全対策	19.7
13	医療対策	48.1	31	消費生活対策	26.7
14	保健対策	14.6	32	自然保護・環境保全対策	13.9
15	男女共同参画の推進	4.4	33	循環型社会の推進 (リサイクル・廃棄物対策)	12.2
16	農林業の振興	14.5	34	行財政改革	9.5
17	食料の安定供給の確保・ 食の安全確保	40.5	35	“とちぎ”ブランド力の強化	14.5
18	商工業の振興	8.2	36	その他	1.9
			37	わからない (無回答)	1.0 0.7



全体でみると、「高齢者福祉対策」(50.8%)が約5割で最も高く、次いで「医療対策」(48.1%)、「食料の安定供給の確保・食の安全確保」(40.5%)、「防犯対策」(39.7%)、「雇用の安定と勤労者の福祉」(35.3%)、「子育て・少子化対策」(33.8%)、「防災対策」(33.5%)の順となっている。

前回(令和6(2024)年)の調査結果と比較すると、「食料の安定供給の確保・食の安全確保」が8.1ポイント、「防犯対策」が5.9ポイントそれぞれ増加している。一方、「子育て・少子化対策」が7.4ポイント、「学校教育の充実」が5.4ポイントそれぞれ減少している。


[性別・性／年齢別] (上位 10 項目)



性別でみると、「高齢者福祉対策」では〈女性〉(56.4%)が〈男性〉(44.3%)より12.1ポイント、「医療対策」では〈女性〉(53.3%)が〈男性〉(41.8%)より11.5ポイント、「食料の安定供給の確保・食の安全確保」では〈女性〉(44.2%)が〈男性〉(35.4%)より8.8ポイントそれぞれ高くなっている。

性／年齢別でみると、「高齢者福祉対策」では〈女性70歳以上〉が76.6%と高くなっている。「医療対策」では〈女性50歳代〉が61.6%と高くなっている。「食料の安定供給の確保・食の安全確保」では〈女性70歳以上〉が51.6%と高くなっている。「子育て・少子化対策」では〈女性30歳代〉が66.2%と高くなっている。

〔職業別〕（上位 10 項目）



職業別でみると、「高齢者福祉対策」では〈家事〉が66.8%と高くなっている。「医療対策」では〈家事〉が56.9%と高くなっている。「食料の安定供給の確保・食の安全確保」では〈家事〉が54.6%と高くなっている。「防犯対策」では〈家事〉が48.1%と高くなっている。「雇用の安定と勤労者の福祉」では〈労務職〉が46.7%と高くなっている。

[過去の調査結果一年齢別]

(上位5項目)

年齢	順位 年	1 位	2 位	3 位	4 位	5 位
全 体	令和7(2025)年 (n=1,492)	高齢者福祉対策 50.8%	医療対策 48.1%	食料の安定供給の確保・ 食の安全確保 40.5%	防犯対策 39.7%	雇用の安定と勤労者 の福祉 35.3%
	令和6(2024)年 (n=1,271)	高齢者福祉対策 55.6%	医療対策 50.9%	子育て・少子化対策 41.2%	防災対策 36.4%	防犯対策 33.8%
	令和5(2023)年 (n=1,115)	高齢者福祉対策 56.4%	医療対策 49.6%	子育て・少子化対策 36.9%	食料の安定供給の確保・ 食の安全確保 35.9%	雇用の安定と勤労者 の福祉 35.1%
	令和4(2022)年 (n=1,236)	高齢者福祉対策 52.7%	医療対策 47.2%	雇用の安定と勤労者 の福祉 35.6%	子育て・少子化対策 35.4%	防災対策 33.7%
	令和3(2021)年 (n=1,288)	高齢者福祉対策 52.7%	医療対策 51.9%	防災対策 38.5%	雇用の安定と勤労者 の福祉 36.3%	子育て・少子化対策 35.2%
20 〜 39 歳	令和7(2025)年 (n=273)	子育て・少子化対策 49.5%	雇用の安定と勤労者 の福祉 41.8%	学校教育の充実 40.3%	医療対策 38.8%	食料の安定供給の確保・ 食の安全確保 35.5%
	令和6(2024)年 (n=236)	子育て・少子化対策 55.5%	医療対策 46.6%	学校教育の充実 44.9%	防災対策 37.7%	防犯対策 36.0%
	令和5(2023)年 (n=188)	子育て・少子化対策 59.0%	雇用の安定と勤労者 の福祉 46.3%	学校教育の充実 44.1%	医療対策 43.1%	防犯対策 33.5%
	令和4(2022)年 (n=213)	子育て・少子化対策 52.1%	雇用の安定と勤労者 の福祉 43.7%	医療対策 41.8%	学校教育の充実 40.4%	防災対策 37.6%
	令和3(2021)年 (n=288)	子育て・少子化対策 58.7%	学校教育の充実 44.8%	医療対策 42.4%	雇用の安定と勤労者 の福祉 41.0%	防災対策 37.5%
40 〜 59 歳	令和7(2025)年 (n=484)	医療対策 48.1%	雇用の安定と勤労者 の福祉 47.7%	高齢者福祉対策 43.4%	防犯対策 42.1%	食料の安定供給の確保・ 食の安全確保 39.9%
	令和6(2024)年 (n=382)	医療対策 49.2%	高齢者福祉対策／子育て・少子化対策 46.1%		学校教育の充実 40.3%	雇用の安定と勤労者 の福祉 40.1%
	令和5(2023)年 (n=329)	医療対策 55.0%	高齢者福祉対策 51.1%	雇用の安定と勤労者 の福祉 45.0%	子育て・少子化対策 38.6%	防犯対策 34.7%
	令和4(2022)年 (n=379)	医療対策 53.6%	高齢者福祉対策 50.1%	雇用の安定と勤労者 の福祉 46.2%	子育て・少子化対策 39.6%	学校教育の充実／ 防災対策 34.8%
	令和3(2021)年 (n=398)	医療対策 54.5%	高齢者福祉対策 48.7%	雇用の安定と勤労者 の福祉 42.2%	防災対策 38.7%	子育て・少子化対策 33.2%
60 〜 69 歳	令和7(2025)年 (n=246)	高齢者福祉対策 61.0%	医療対策 48.0%	防犯対策 40.2%	食料の安定供給の確保・ 食の安全確保 39.0%	防災対策 34.6%
	令和6(2024)年 (n=227)	高齢者福祉対策 72.2%	医療対策 62.1%	防災対策 42.3%	食料の安定供給の確保・ 食の安全確保 37.4%	子育て・少子化対策 36.6%
	令和5(2023)年 (n=221)	高齢者福祉対策 67.4%	医療対策 51.6%	食料の安定供給の確保・ 食の安全確保 38.0%	防犯対策 37.6%	防災対策 35.7%
	令和4(2022)年 (n=228)	高齢者福祉対策 61.4%	医療対策 46.9%	防災対策 32.0%	雇用の安定と勤労者 の福祉 31.6%	子育て・少子化対策 30.7%
	令和3(2021)年 (n=247)	高齢者福祉対策 67.6%	医療対策 59.5%	防災対策 41.7%	雇用の安定と勤労者 の福祉 36.0%	防犯対策 30.8%
70 歳 以上	令和7(2025)年 (n=454)	高齢者福祉対策 74.2%	医療対策 54.4%	食料の安定供給の確保・ 食の安全確保 45.4%	防犯対策 40.1%	防災対策 33.0%
	令和6(2024)年 (n=401)	高齢者福祉対策 73.8%	医療対策 49.9%	食料の安定供給の確保・ 食の安全確保 35.9%	防犯対策 35.2%	防災対策 32.9%
	令和5(2023)年 (n=355)	高齢者福祉対策 73.8%	医療対策 47.6%	食料の安定供給の確保・ 食の安全確保 41.4%	防犯対策 31.8%	防災対策 27.9%
	令和4(2022)年 (n=379)	高齢者福祉対策 67.5%	医療対策 44.1%	食料の安定供給の確保・ 食の安全確保 37.2%	防災対策 33.0%	防犯対策 26.9%
	令和3(2021)年 (n=312)	高齢者福祉対策 67.9%	医療対策 51.0%	防災対策 37.8%	食料の安定供給の確保・ 食の安全確保 30.8%	防犯対策 28.2%

上位 5 項目について、全体及び 4 区分した年齢層別に過去 4 年の調査結果と比較すると、全体では、令和 3 (2021) 年以降「高齢者福祉対策」が 1 位、「医療対策」が 2 位となっている。また、令和 3 (2021) 年から令和 6 (2024) 年まで上位 5 項目に入っていなかった「食料の安定供給の確保・食の安全確保」が、今回の調査で 3 位に上がってきた。

一方、令和 3 (2021) 年から令和 6 (2024) 年まで上位 5 項目に入っていた「子育て・少子化対策」は、今回の調査では上位 5 項目には入らなかった。

20～39 歳では、「子育て・少子化対策」が令和 3 (2021) 年以降 1 位となっている。令和 7 (2025) 年まで 2 位～4 位には「学校教育の充実」および「医療対策」が入っている。また、令和 3 (2021) 年以降の上位 5 項目にはなかった「食料の安定供給の確保・食の安全確保」が今回調査では上位 5 項目に上がってきた。

40～59 歳では、「医療対策」が令和 3 (2021) 年以降 1 位となっている。令和 3 (2021) 年から令和 6 (2024) 年まで 2 位であった「高齢者福祉対策」は今回調査では 3 位となり、代わって「雇用の安定と勤労者の福祉」が 2 位に入っている。今回調査では、「防犯対策」が 4 位に、「食料の安定供給の確保・食の安全確保」が 5 位にそれぞれ上がってきた。

60～69 歳では、令和 3 (2021) 年以降、「高齢者福祉対策」が 1 位、「医療対策」が 2 位となっている。前回（令和 6 (2024) 年）は 3 位だった「防災対策」が今回調査では 5 位となり、代わって「防犯対策」が 3 位に上がってきた。

70 歳以上では、令和 3 (2021) 年以降、「高齢者福祉対策」が 1 位、「医療対策」が 2 位となっている。令和 3 (2021) 年以降上位 5 項目の項目は変わらず、今回調査では令和 5 (2023) 年以降と同様の順位となっている。