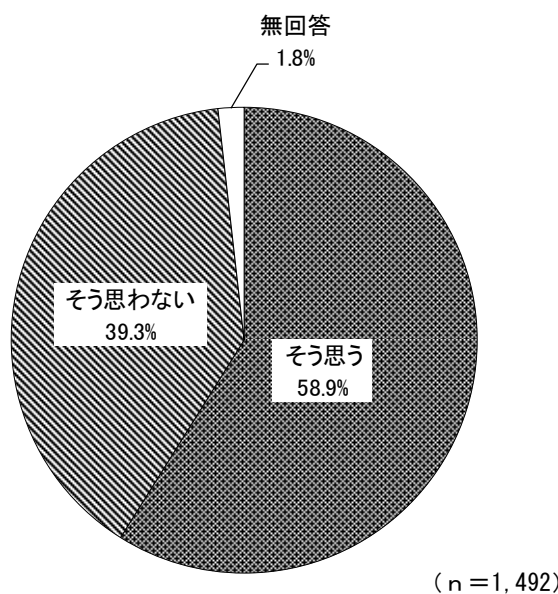


9 在宅医療について

(1) 在宅療養への考え

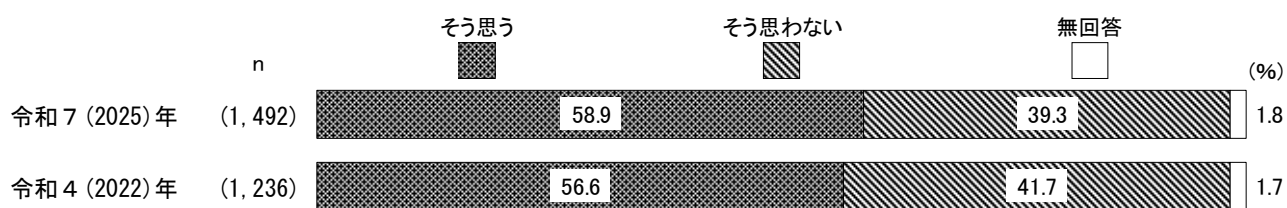
問22 あなたが病気やけがで長期の療養が必要になり、通院が困難になった場合、自宅で療養したいと思いますか。次の中から1つ選んでください。 [n=1,492]

1 そう思う 58.9% 2 そう思わない 39.3%
(無回答) 1.8




全体でみると、「そう思う」(58.9%)が6割近く、「そう思わない」(39.3%)が4割弱となっている。

[過去の調査結果]



前回(令和4(2022)年)の調査結果と比較すると、大きな傾向の違いはみられない。


[性別・性／年齢別]



性別でみると、「思う」では〈男性〉(61.4%)が〈女性〉(56.4%)より5.0ポイント高くなっている。

性／年齢別でみると、「思う」では〈男性30歳代〉が72.1%と高くなっている。「思うわない」では〈男性20歳代〉が54.1%、〈女性65～69歳〉が51.3%と高くなっている。

【職業別・住居形態別・地域別】



職業別でみると、「そう思わない」では〈農林漁業〉が56.5%、〈家事〉が46.8%と高くなっている。
住居形態別でみると、「そう思わない」では〈民間の賃貸アパート・マンション〉が46.1%と高くなっている。

地域別でみると、大きな傾向の違いはみられない。

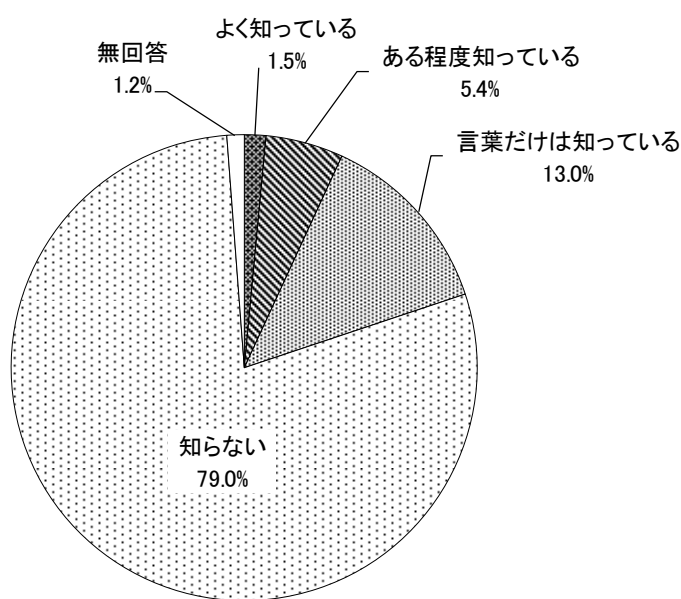
(2) 人生会議（ACP）の認知度

問23 あなたは、「人生会議（ACP）」を知っていますか。次の中から1つ選んでください。

[n=1,492]

※「人生会議（ACP）」とは、アドバンス・ケア・プランニングの愛称で、当事者が望む人生の最終段階の医療やケアについて、前もって考え、家族等や医療・ケアチームと繰り返し話し合い、共有する取組のことをいいます。

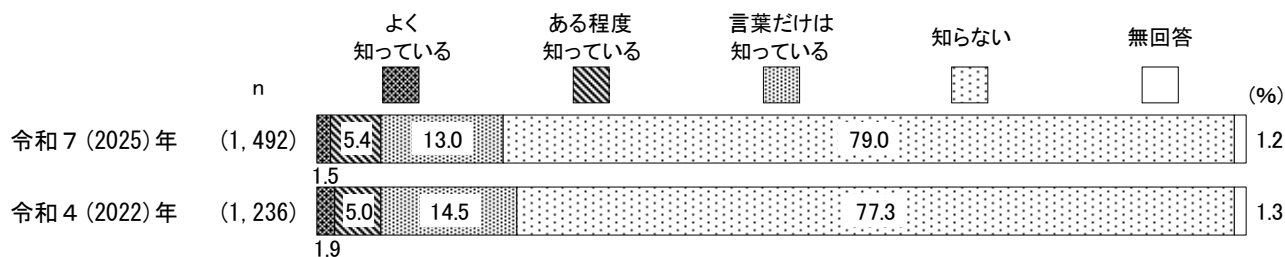
1	よく知っている	1.5%	3	言葉だけは知っている	13.0%
2	ある程度知っている	5.4	4	知らない	79.0
				(無回答)	1.2



(n=1,492)


全体でみると、「知らない」(79.0%)が8割弱で最も高く、次いで「言葉だけは知っている」(13.0%)、「ある程度知っている」(5.4%)の順となっている。

[過去の調査結果]



前回（令和4(2022)年）の調査結果と比較すると、大きな傾向の違いはみられない。


〔性別・性／年齢別〕



性別でみると、「知らない」では〈男性〉（82.9％）が〈女性〉（76.0％）より6.9ポイント高くなっている。

性／年齢別でみると、「知らない」では〈男性30歳代〉が91.2％と高く、〈女性65～69歳〉が64.5％と低くなっている。

[職業別・住居形態別・地域別]



職業別でみると、「知らない」では〈農林漁業〉が87.0%と高くなっている。

住居形態別でみると、「知らない」では〈借家の一戸建〉が68.4%と低くなっている。

地域別でみると、大きな傾向の違いはみられない。