

第9回 「県立博物館に関する意識調査」

1 調査目的

県立博物館に関する県民意識調査を実施し、県民の皆様にご満足いただけるような博物館づくりに活かすための資料とします。

(担当課: 栃木県立博物館)

2 調査概要

(1) 調査対象者

863名 (とちぎネットアンケート協力者)

(2) 調査期間

令和7(2025)年12月9日～12月22日

(3) 調査方法

電子メールにより周知・回答依頼。MicrosoftFormsにより回答

3 回答者属性

回答数 464 名 (回答率53.8%)

(1) 男女別内訳

性別	回答者数	構成比
男性	193	41.6 %
女性	269	58.0 %
未回答	2	0.4 %
計	464	

(2) 年代別内訳

年代	回答者数	構成比
10代	0	0.0 %
20代	8	1.7 %
30代	32	6.9 %
40代	123	26.5 %
50代	117	25.2 %
60代	118	25.4 %
70代以上	66	14.2 %
計	464	

(3) 地域別内訳

地域	回答者数	構成比
県央	232	50.0 %
県南	135	29.1 %
県北	97	20.9 %
計	464	

(注)

(1) 調査結果に使われる「n」は、各設問に対する回答者数です。

(2) 割合を百分率(%)で表示する場合は、小数点第2位を四捨五入し、小数点第1位まで表示。四捨五入の結果、合計が100%にならないことがあります。

(3) 図表中の語句は、表記を短縮・簡略化している場合があります。

4 調査結果

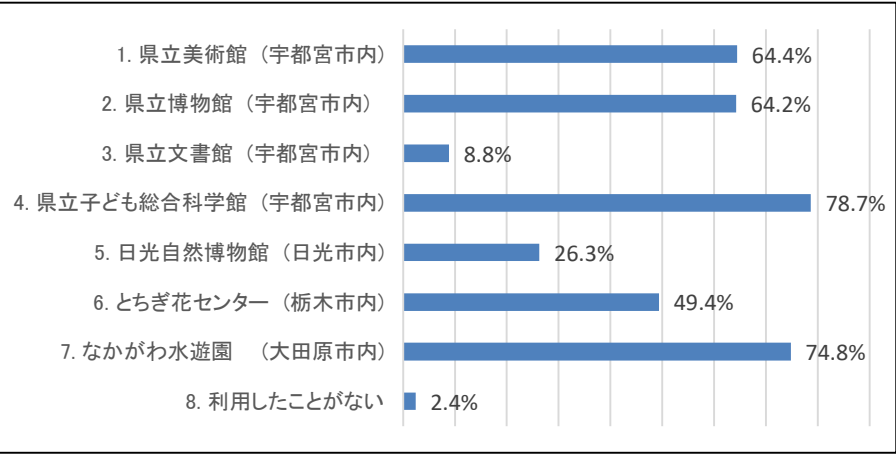
問1 あなたが県立の博物館施設で訪問利用したことがある施設はどこですか。

※以下は、広く博物館のジャンルに含まれます。

(複数回答可)

	構成比	回答数
1 県立美術館 (宇都宮市内)	64.4%	299
2 県立博物館 (宇都宮市内)	64.2%	298
3 県立文書館 (宇都宮市内)	8.8%	41
4 県立子ども総合科学館 (宇都宮市内)	78.7%	365
5 日光自然博物館 (日光市内)	26.3%	122
6 とちぎ花センター (栃木市内)	49.4%	229
7 なかがわ水遊園 (大田原市内)	74.8%	347
8 利用したことがない	2.4%	11

(n = 464)

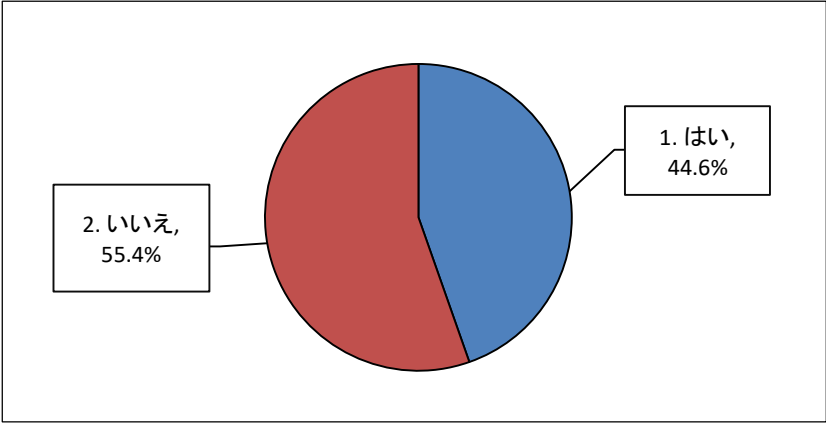


問2 あなたは、コロナ禍からの5年間(2020年～2024年)のうち、県立博物館を訪問利用したことがありますか。

(1つ回答)

	構成比	回答数
1 はい	44.6%	207
2 いいえ	55.4%	257

(n = 464)



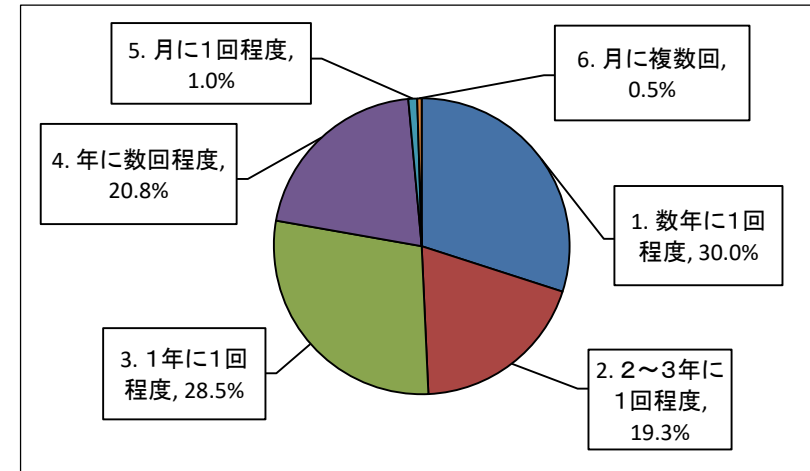
問3（問2で選択肢1を選んだ方にお聞きます。）

あなたは、どのくらいの頻度で県立博物館に行きますか。

（1つ回答）

	構成比	回答数
1 数年に1回程度	30.0%	62
2 2～3年に1回程度	19.3%	40
3 1年に1回程度	28.5%	59
4 年に数回程度	20.8%	43
5 月に1回程度	1.0%	2
6 月に複数回	0.5%	1

（ n = 207 ）



問4（問2で選択肢1を選んだ方にお聞きます。）

あなたは、どんな目的で県立博物館に行きましたか。

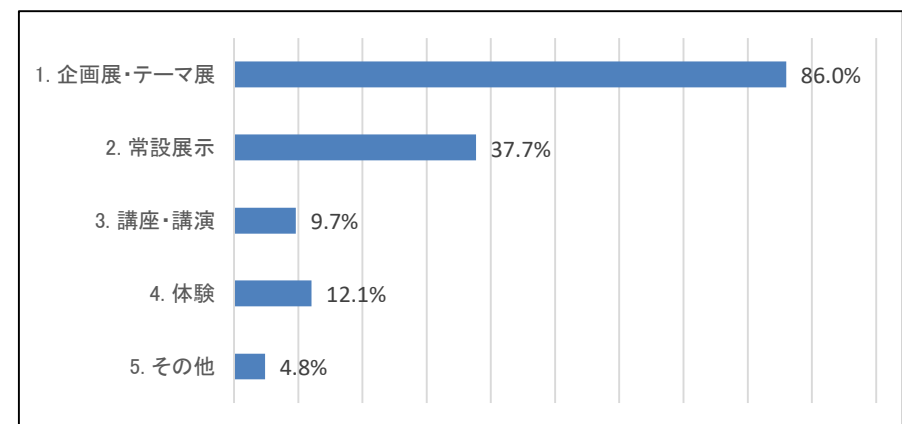
（複数回答可）

	構成比	回答数
1 企画展・テーマ展	86.0%	178
2 常設展示	37.7%	78
3 講座・講演	9.7%	20
4 体験	12.1%	25
5 その他	4.8%	10

（ n = 207 ）

【その他の主な意見】

- ・ 子どもの知識向上のため。
- ・ 公園を、散策したついでに。
- ・ ボランティアの活動で。



問5（問2で選択肢1を選んだ方にお聞きます。）

あなたは、県立博物館の情報を何で知ることが多いですか。

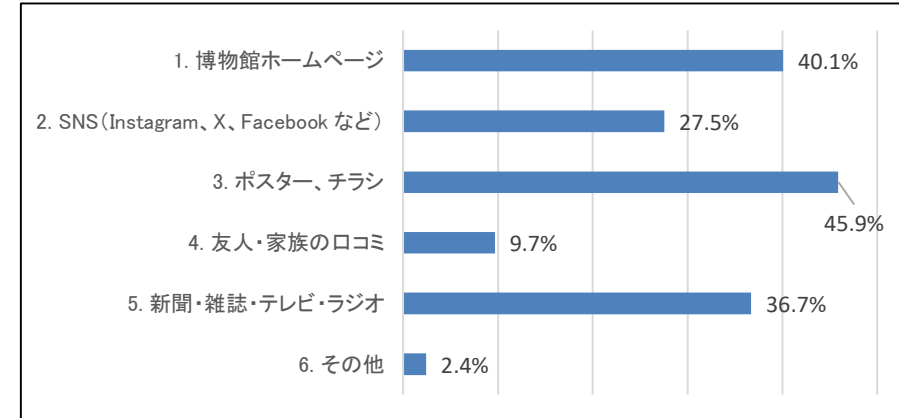
（複数回答可）

	構成比	回答数
1 博物館ホームページ	40.1%	83
2 SNS（Instagram、X、Facebook など）	27.5%	57
3 ポスター、チラシ	45.9%	95
4 友人・家族の口コミ	9.7%	20
5 新聞・雑誌・テレビ・ラジオ	36.7%	76
6 その他	2.4%	5

（ n = 207 ）

【その他の主な意見】

- ・ 県民だより
- ・ 学校からのチラシ



問6（問2で選択肢2を選んだ方にお聞きます。）

あなたが県立博物館に行かない理由は何ですか

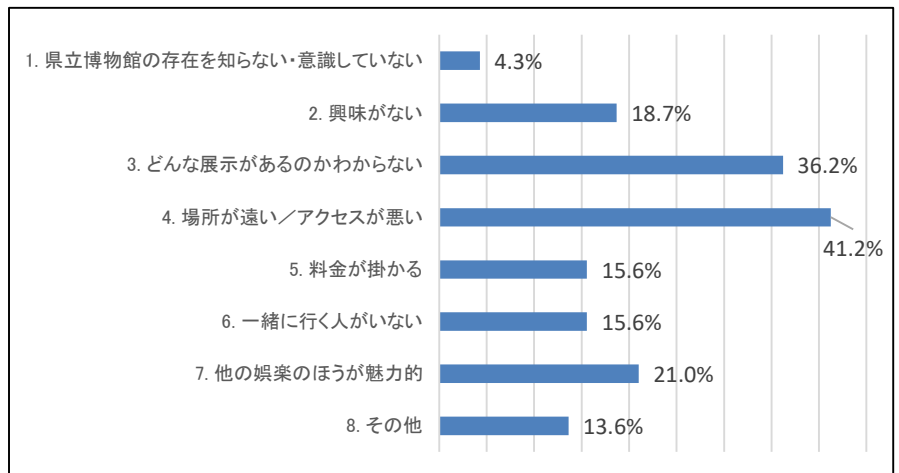
（複数回答可）

	構成比	回答数
1 県立博物館の存在を知らない・意識していない	4.3%	11
2 興味がない	18.7%	48
3 どんな展示があるのかわからない	36.2%	93
4 場所が遠い／アクセスが悪い	41.2%	106
5 料金が掛かる	15.6%	40
6 一緒に行く人がいない	15.6%	40
7 他の娯楽のほうが魅力的	21.0%	54
8 その他	13.6%	35

（ n = 257 ）

【その他の主な意見】

- ・ 特に、興味のある企画展がなかった。
- ・ 魅力的な展示物がない。
- ・ 駐車場の台数が少ない。



問7 あなたは、県立博物館に対してどんなイメージを持っていますか。

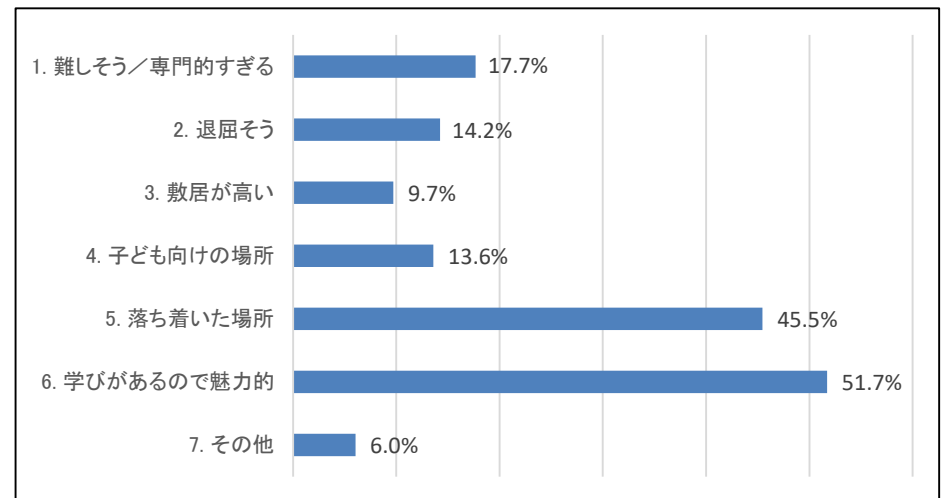
(複数回答可)

	構成比	回答数
1 難しそう／専門的すぎる	17.7%	82
2 退屈そう	14.2%	66
3 敷居が高い	9.7%	45
4 子ども向けの場所	13.6%	63
5 落ち着いた場所	45.5%	211
6 学びがあるので魅力的	51.7%	240
7 その他	6.0%	28

(n = 464)

【その他の主な意見】

- ・ 芸術を間近で見ることが出来て、創造を高めて日常の生活に希望をもたらす場所。
- ・ 建物が古い。
- ・ 駐車場が狭い。
- ・ 資料の保管場所。
- ・ 生涯学習を実践する場。



問8 あなたは、どんな条件がそろえば県立博物館に行きたい・行きやすいと思いますか。

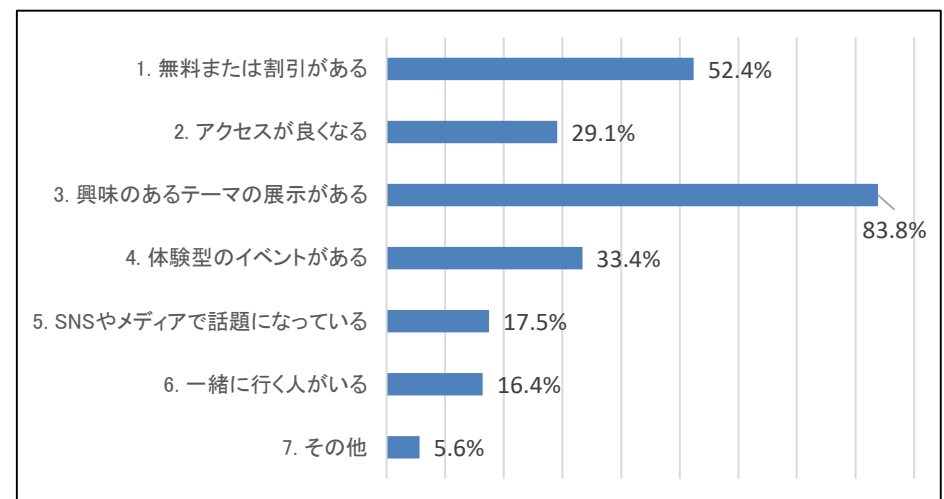
(複数回答可)

	構成比	回答数
1 無料または割引がある	52.4%	243
2 アクセスが良くなる	29.1%	135
3 興味のあるテーマの展示がある	83.8%	389
4 体験型のイベントがある	33.4%	155
5 SNSやメディアで話題になっている	17.5%	81
6 一緒に行く人がある	16.4%	76
7 その他	5.6%	26

(n = 464)

【その他の主な意見】

- ・ アクセスの良さ。
- ・ 駐車場の利便性の向上。
- ・ バリアフリー。
- ・ 興味のある講座。
- ・ 子ども向けのイベント。



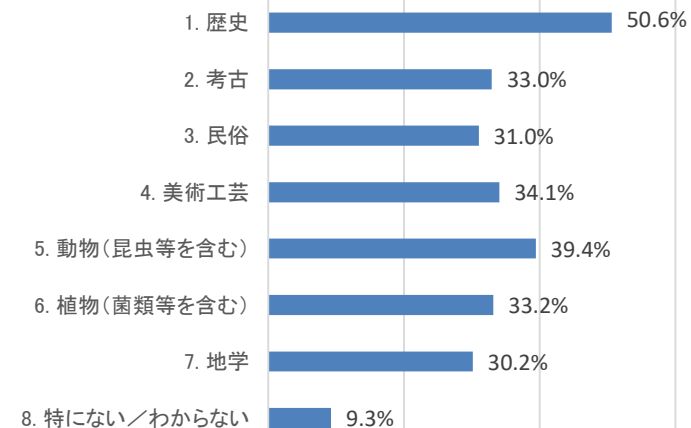
- ・ 子ども連れでも気軽に見学できる雰囲気。

問9 あなたは、県立博物館が展示等で主に扱っている分野のうち、どの分野に興味がありますか。

(複数回答可)

	構成比	回答数
1 歴史	50.6%	235
2 考古	33.0%	153
3 民俗	31.0%	144
4 美術工芸	34.1%	158
5 動物(昆虫等を含む)	39.4%	183
6 植物(菌類等を含む)	33.2%	154
7 地学	30.2%	140
8 特にない／わからない	9.3%	43

(n = 464)

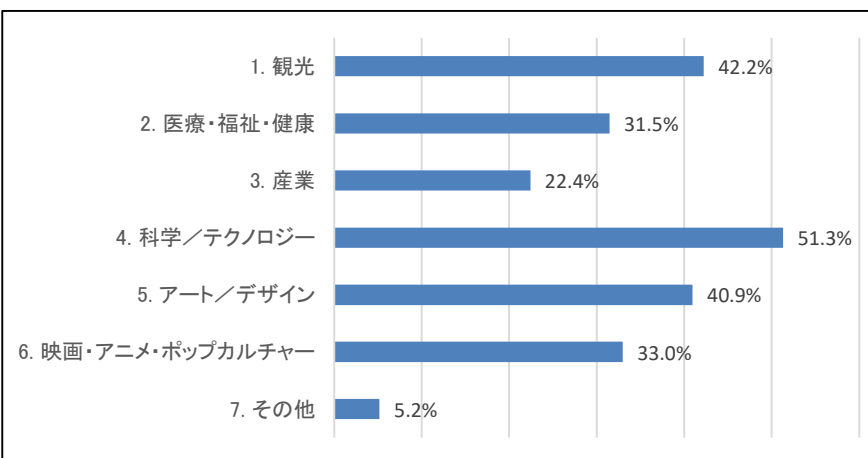


問10 県立博物館が展示等で主に扱っている分野以外に関心があったり連携してほしいテーマがあれば教えてください。

(複数回答可)

	構成比	回答数
1 観光	42.2%	196
2 医療・福祉・健康	31.5%	146
3 産業	22.4%	104
4 科学／テクノロジー	51.3%	238
5 アート／デザイン	40.9%	190
6 映画・アニメ・ポップカルチャー	33.0%	153
7 その他	5.2%	24

(n = 464)



【その他の主な意見】

- ・ スポーツ
- ・ 県内の企業の歴史
- ・ 方言やなまり
- ・ 栃木の食文化
- ・ 鉄道や交通

問11 あなたが県立博物館に期待すること、ご意見、ご要望があればお聞かせください。(自由記述)

- ・ 魅力的なイベントを開催してほしい。
- ・ 県立博物館という名前は堅苦しいので変えてはどうか。
- ・ 時々、遅くまで開館して、学校帰りでも楽しめる機会があると嬉しい。
- ・ 学芸員の充実。
- ・ 展示の詳しい情報を発信してほしい。
- ・ めくってみたり触れたりするコーナーが増えるとより楽しめる。
- ・ 国立博物館とのタイアップ。
- ・ 老若男女(外国籍を含む)が、知り・学び・体験する場であることが望ましい。
- ・ 体験型がもっと増えると良い。
- ・ 動く恐竜など興味をそそられる展示がみたい。
- ・ 駐車場の出入り、駐車場から博物館が遠い。
- ・ 大人が行きたくなる展示をしてほしい。
- ・ 研究・調査している先生方の講演会をしてほしい。
- ・ SNSなどで、広報してほしい。
- ・ 繰り返し行きたいという気持ちにさせるような展示が増えるといい。