

令和4(2022)年度 とちぎネットアンケート結果

第7回 「自転車の安全利用について」

1 調査目的

令和3年度に栃木県自転車の安全で適正な利用の促進に関する条例を制定し、令和4年4月(一部7月)施行したため、条例の認知度及び実効性を把握するためアンケートを実施します。

(担当課: 県民生活部くらし安全安心課)

2 調査概要

(1) 調査対象者

946名 (とちぎネットアンケート協力者)

(2) 調査期間

令和4(2022)年8月30日 ~ 9月12日

(3) 調査方法

電子メールにより周知・回答依頼。電子申請により回答

3 回答者属性

回答数 436 名 (回答率46.1%)

(1) 男女別内訳

性別	回答者数	構成比
男性	212	48.6 %
女性	222	50.9 %
答えたくない、わからない、その他	2	0.5 %
計	436	

(2) 年代別内訳

年代	回答者数	構成比
10代	3	0.7 %
20代	9	2.1 %
30代	43	9.9 %
40代	120	27.5 %
50代	107	24.5 %
60代	92	21.1 %
70代以上	62	14.2 %
計	436	

(3) 地域別内訳

地域	回答者数	構成比
県央	213	48.9 %
県南	117	26.8 %
県北	106	24.3 %
計	436	

(注)

(1) 調査結果に使われる「n」は、各設問に対する回答者数です。

(2) 割合を百分率(%)で表示する場合は、小数点第2位を四捨五入し、小数第1位まで表示。四捨五入の結果、合計が100%にならないことがあります。

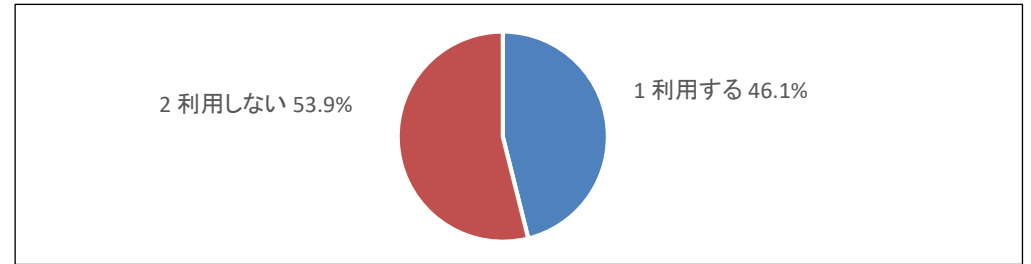
(3) 図表中の語句は、表記を短縮・簡略化している場合があります。

4 調査結果

問1 あなたは、自転車を利用しますか。

	構成比	回答数
1 利用する	46.1%	201
2 利用しない	53.9%	235

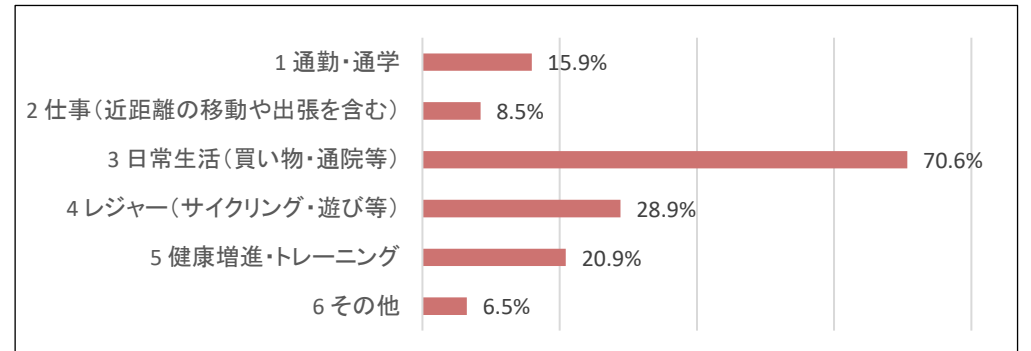
(n = 436)



問2 (問1で選択肢1を選んだ方にお聞きします。) あなたは、どのような目的で自転車を利用しますか。(3つまで回答)

	構成比	回答数
1 通勤・通学	15.9%	32
2 仕事(近距離の移動や出張を含む)	8.5%	17
3 日常生活(買い物・通院等)	70.6%	142
4 レジャー(サイクリング・遊び等)	28.9%	58
5 健康増進・トレーニング	20.9%	42
6 その他	6.5%	13

(n = 201)



[その他の主な意見]

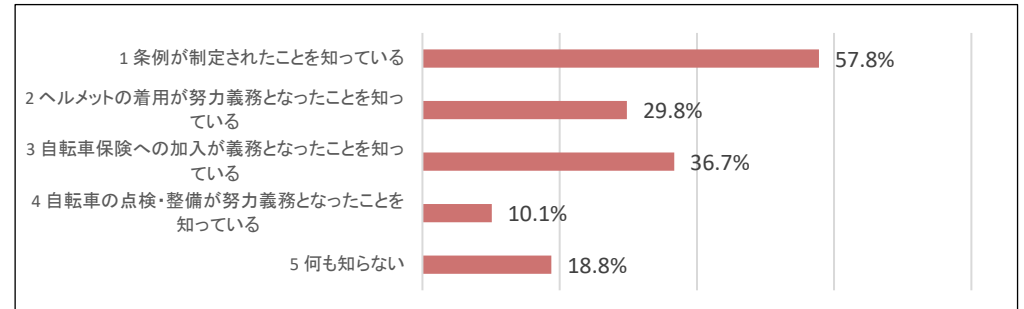
子供の送迎。ボランティア活動。

問3 あなたは、栃木県自転車条例(※)が制定され、条例に、ヘルメット着用の努力義務や自転車保険の加入義務等が規定されていることを知っていますか。(複数回答可)

※栃木県自転車条例とは、「栃木県自転車の安全で適正な利用の促進に関する条例」です。令和4年4月に施行となりました。

	構成比	回答数
1 条例が制定されたことを知っている	57.8%	252
2 ヘルメットの着用が努力義務となったことを知っている	29.8%	130
3 自転車保険への加入が義務となったことを知っている	36.7%	160
4 自転車の点検・整備が努力義務となったことを知っている	10.1%	44
5 何も知らない	18.8%	82

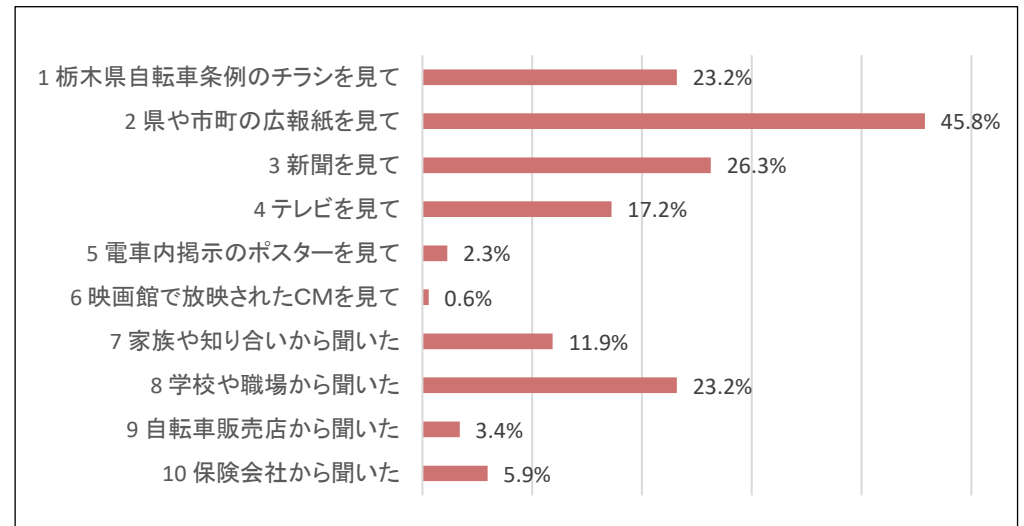
(n = 436)



問4 (問3で選択肢1~4を選んだ方にお聞きします。) あなたは、栃木県自転車条例を何で知りましたか。(複数回答可)

	構成比	回答数
1 栃木県自転車条例のチラシを見て	23.2%	82
2 県や市町の広報紙を見て	45.8%	162
3 新聞を見て	26.3%	93
4 テレビを見て	17.2%	61
5 電車内掲示のポスターを見て	2.3%	8
6 映画館で放映されたCMを見て	0.6%	2
7 家族や知り合いから聞いた	11.9%	42
8 学校や職場から聞いた	23.2%	82
9 自転車販売店から聞いた	3.4%	12
10 保険会社から聞いた	5.9%	21

(n = 354)

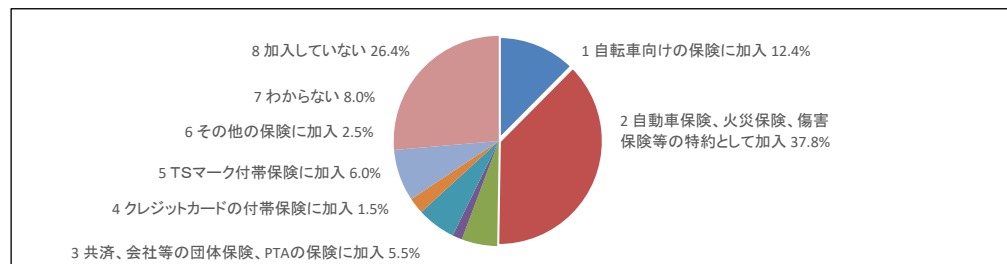


問5（問1で選択肢1を選んだ方にお聞きます。）あなたは、自転車保険（※）に加入していますか。加入している場合は保険の種類を教えてください。

※自転車保険とは、「自転車損害賠償責任保険や個人賠償責任保険等」のことで、自転車を運転中の事故により、他人にケガをさせた場合に、相手方を補償できる保険です。

	構成比	回答数
1 自転車向けの保険に加入	12.4%	25
2 自動車保険、火災保険、傷害保険等の特約として加入	37.8%	76
3 共済、会社等の団体保険、PTAの保険に加入	5.5%	11
4 クレジットカードの付帯保険に加入	1.5%	3
5 TSMマーク付帯保険に加入	6.0%	12
6 その他の保険に加入	2.5%	5
7 わからない	8.0%	16
8 加入していない	26.4%	53

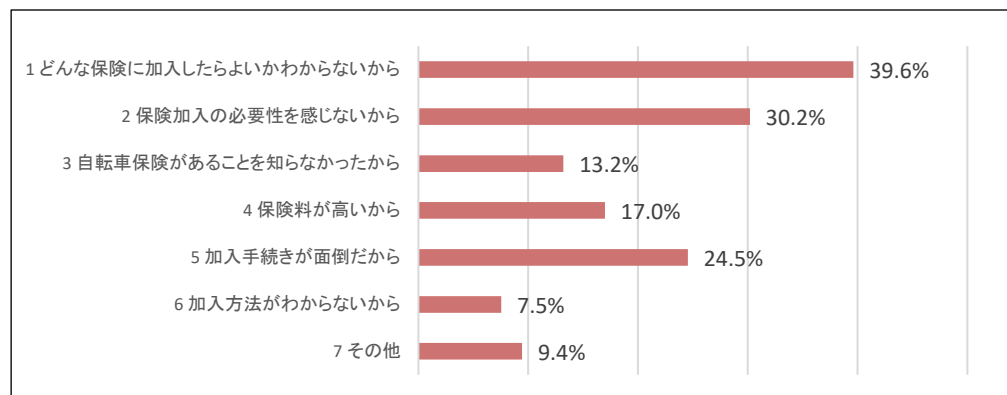
(n = 201)



問6（問5で選択肢8を選んだ方にお聞きます。）あなたが、自転車保険に加入していない理由は何ですか。（3つまで回答）

	構成比	回答数
1 どんな保険に加入したらよいかわからないから	39.6%	21
2 保険加入の必要性を感じないから	30.2%	16
3 自転車保険があることを知らなかったから	13.2%	7
4 保険料が高いから	17.0%	9
5 加入手続きが面倒だから	24.5%	13
6 加入方法がわからないから	7.5%	4
7 その他	9.4%	5

(n = 53)



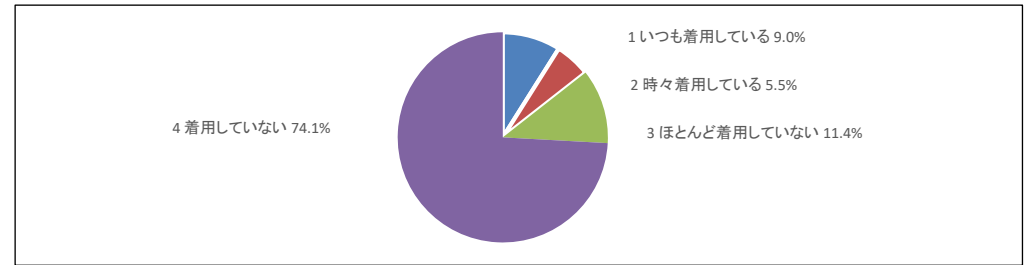
〔その他の主な意見〕

使用頻度が少ないから。自転車の買い換えを予定しているから。

問7（問1で選択肢1を選んだ方にお聞きします。）あなたは、自転車を利用するときにヘルメットを着用していますか。

	構成比	回答数
1 いつも着用している	9.0%	18
2 時々着用している	5.5%	11
3 ほとんど着用していない	11.4%	23
4 着用していない	74.1%	149

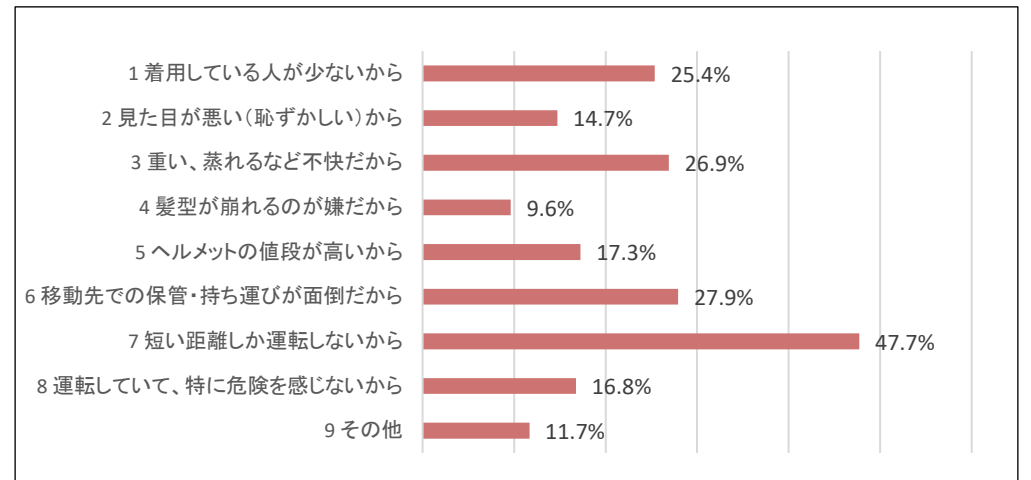
(n = 201)



問8（問7で選択肢2～4を選んだ方にお聞きします。）あなたが、ヘルメットを着用しない理由は何ですか。（3つまで回答）

	構成比	回答数
1 着用している人が少ないから	25.4%	50
2 見た目が悪い(恥ずかしい)から	14.7%	29
3 重い、蒸れるなど不快だから	26.9%	53
4 髪型が崩れるのが嫌だから	9.6%	19
5 ヘルメットの値段が高いから	17.3%	34
6 移動先での保管・持ち運びが面倒だから	27.9%	55
7 短い距離しか運転しないから	47.7%	94
8 運転していて、特に危険を感じないから	16.8%	33
9 その他	11.7%	23

(n = 197)



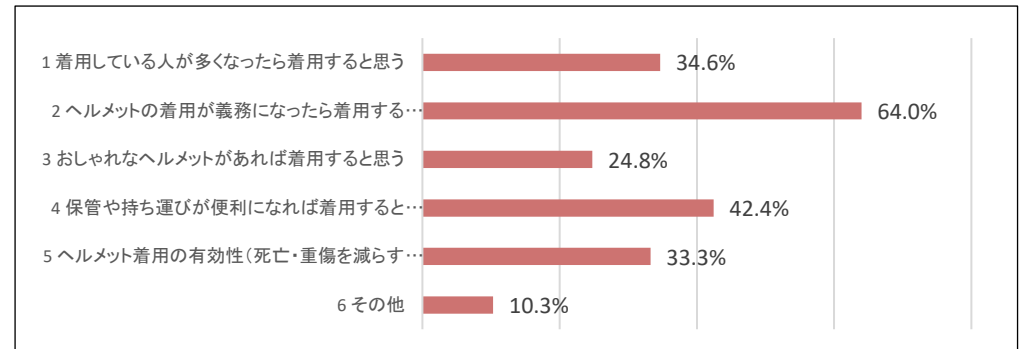
〔その他の主な意見〕

ヘルメットを持っていないから。安全運転できると思うから。

問9 あなたは、どうすればヘルメットを着用しない人が着用するようになると思いますか。(複数回答可)

	構成比	回答数
1 着用している人が多くなったら着用すると思う	34.6%	151
2 ヘルメットの着用が義務になったら着用すると思う	64.0%	279
3 おしゃれなヘルメットがあれば着用すると思う	24.8%	108
4 保管や持ち運びが便利になれば着用すると思う	42.4%	185
5 ヘルメット着用の有効性(死亡・重傷を減らすこと)が理解されれば、着用すると思う	33.3%	145
6 その他	10.3%	45

(n = 436)



〔その他の主な意見〕

価格が安くなる。罰則を設ける。