

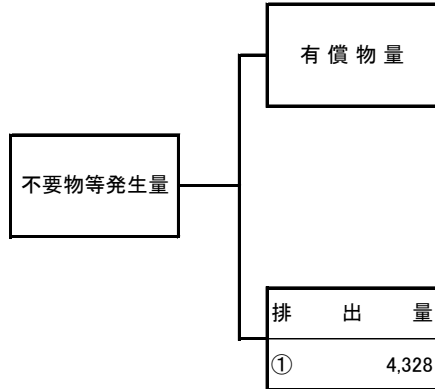
様式第二号の九(第八条の四の六関係)

(第1面)

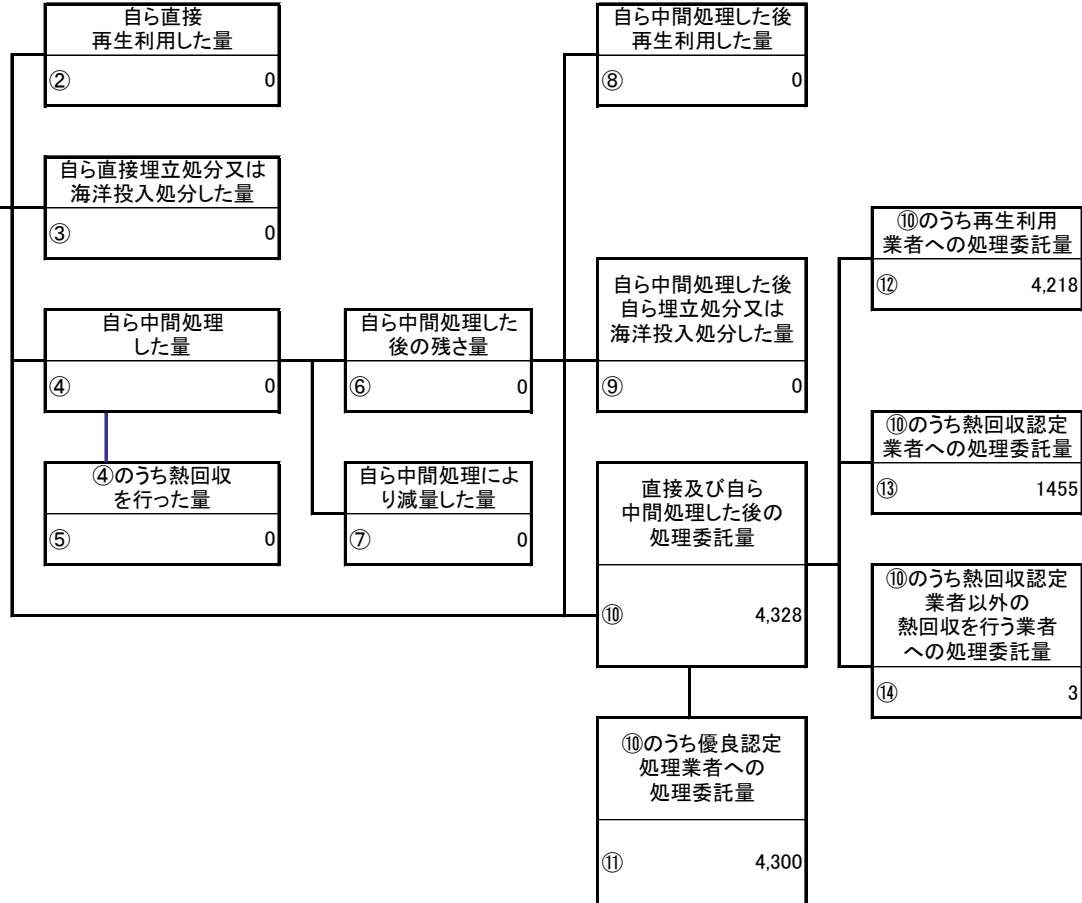
産業廃棄物処理計画実施状況報告書		令和5(2023)年 5月 31日	
栃木県知事 福田 富一 様		提出者 住 所 栃木県真岡市鬼怒ヶ丘15番地 氏 名 (株)神戸製鋼所 真岡製造所 所 長 城 田 剛 造 電話番号 0285-82-4111	
<p>廃棄物の処理及び清掃に関する法律第12条第10項の規定に基づき、令和4年度の産業廃棄物処理計画の実施状況を報告します。</p>			
事業場の名称	(株)神戸製鋼所 真岡製造所		
事業場の所在地	栃木県真岡市鬼怒ヶ丘15番地		
事業の種類	アルミニウム・同合金圧延業 (2332)		
産業廃棄物処理計画における計画期間	令和4年4月1日 ~ 令和5年3月31日		
産業廃棄物処理計画における目標値			
項目	目標値	項目	目標値
排出量	別紙のとおり t	全処理委託量	別紙のとおり t
自ら再生利用を行う産業廃棄物の量	別紙のとおり t	優良認定処理業者への処理委託量	別紙のとおり t
自ら熱回収を行う産業廃棄物の量	別紙のとおり t	再生利用業者への処理委託量	別紙のとおり t
自ら中間処理により減量する産業廃棄物の量	別紙のとおり t	認定熱回収業者への処理委託量	— t
自ら埋立処分又は海洋投入処分を行う産業廃棄物の量	別紙のとおり t	認定熱回収業者以外の熱回収を行う業者への処理委託量	別紙のとおり t
※事務処理欄			

計画の実施状況

(産業廃棄物の種類： 汚泥)

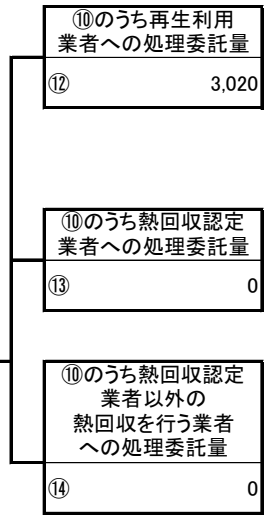
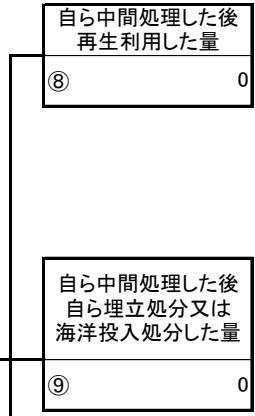
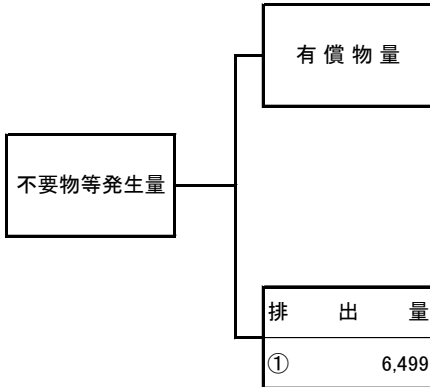


項目	実績値
①排出量	4,328
②+⑧自ら再生利用を行った量	0
⑤自ら熱回収を行った量	0
⑦自ら中間処理により減量した量	0
③+⑨自ら埋立処分又は海洋投入処分を行った量	0
⑩全処理委託量	4,328
⑪優良認定処理業者への処理委託量	4,300
⑫再生利用業者への処理委託量	4,218
⑬熱回収認定業者への処理委託量	1,455
⑭熱回収認定業者以外の熱回収を行う業者への処理委託量	3



計画の実施状況

(産業廃棄物の種類: 鉱さい)

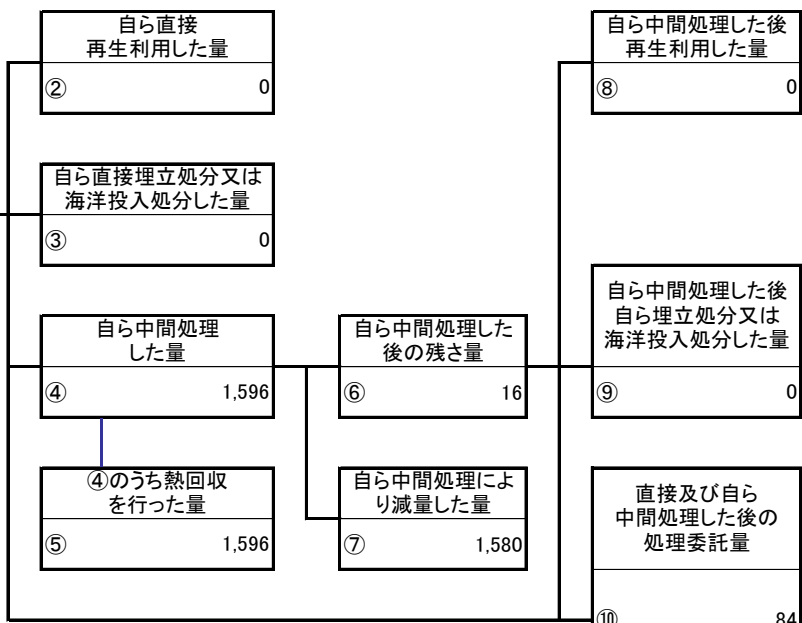
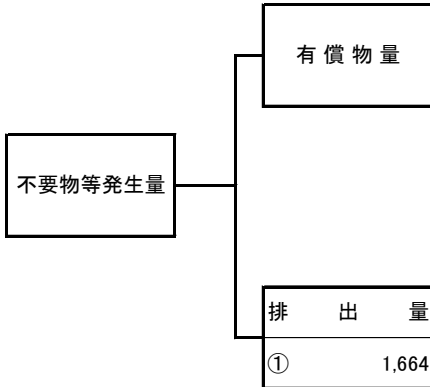


項目	実績値
①排出量	6,499
②+⑧自ら再生利用を行った量	3,257
⑤自ら熱回収を行った量	0
⑦自ら中間処理により減量した量	0
③+⑨自ら埋立処分又は海洋投入処分を行った量	0
⑩全処理委託量	3,242
⑪優良認定処理業者への処理委託量	222
⑫再生利用業者への処理委託量	3,020
⑬熱回収認定業者への処理委託量	0
⑭熱回収認定業者以外の熱回収を行う業者への処理委託量	0

(第2面)

計画の実施状況

(産業廃棄物の種類: 廃油)

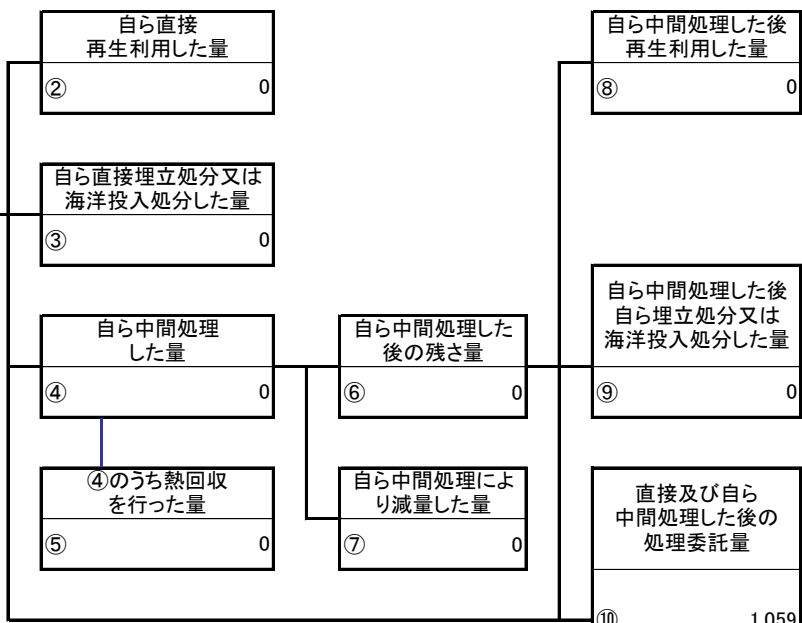
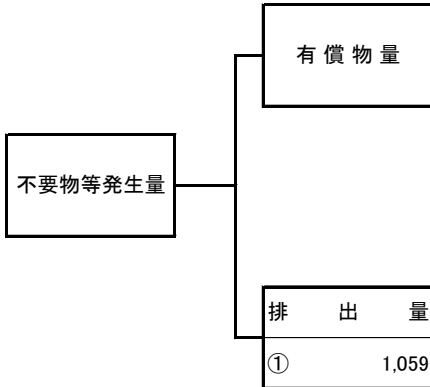


項目	実績値
①排出量	1,664
②+⑧自ら再生利用を行った量	0
⑤自ら熱回収を行った量	1,596
⑦自ら中間処理により減量した量	1,580
③+⑨自ら埋立処分又は海洋投入処分を行った量	0
⑩全処理委託量	84
⑪優良認定処理業者への処理委託量	68
⑫再生利用業者への処理委託量	68
⑬熱回収認定業者への処理委託量	0
⑭熱回収認定業者以外の熱回収を行う業者への処理委託量	0

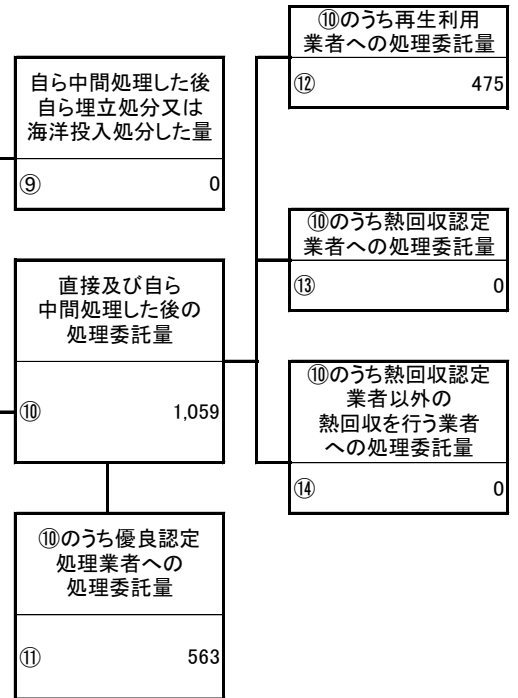
⑩のうち再生利用業者への処理委託量	⑫ 68
⑩のうち熱回収認定業者への処理委託量	⑬ 0
⑩のうち熱回収認定業者以外の熱回収を行う業者への処理委託量	⑭ 0
⑩のうち優良認定処理業者への処理委託量	⑪ 68

計画の実施状況

(産業廃棄物の種類: 煤塵)

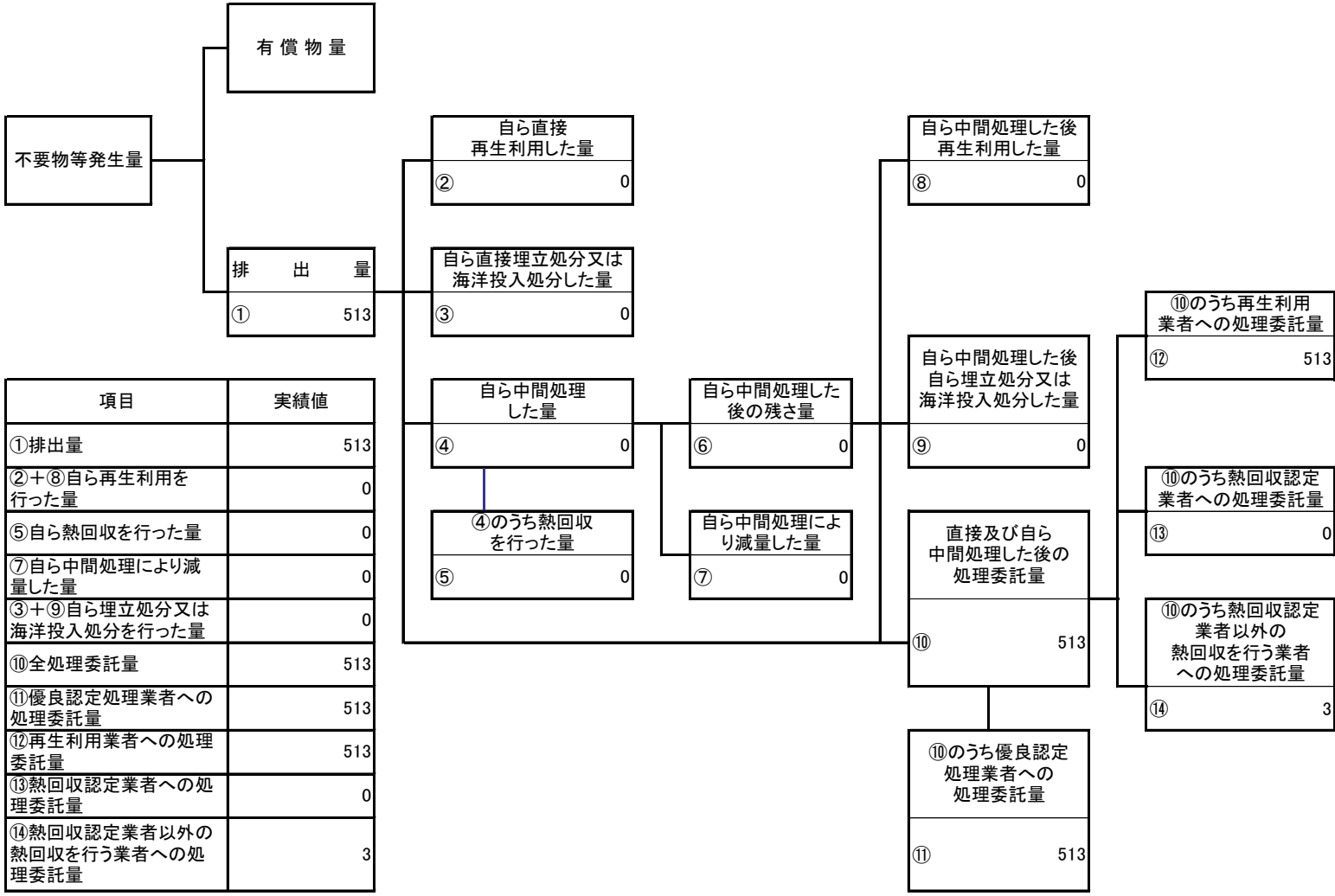


項目	実績値
①排出量	1,059
②+⑧自ら再生利用を行った量	0
⑤自ら熱回収を行った量	0
⑦自ら中間処理により減量した量	0
③+⑨自ら埋立処分又は海洋投入処分を行った量	0
⑩全処理委託量	1,059
⑪優良認定処理業者への処理委託量	563
⑫再生利用業者への処理委託量	475
⑬熱回収認定業者への処理委託量	0
⑭熱回収認定業者以外の熱回収を行う業者への処理委託量	0



計画の実施状況

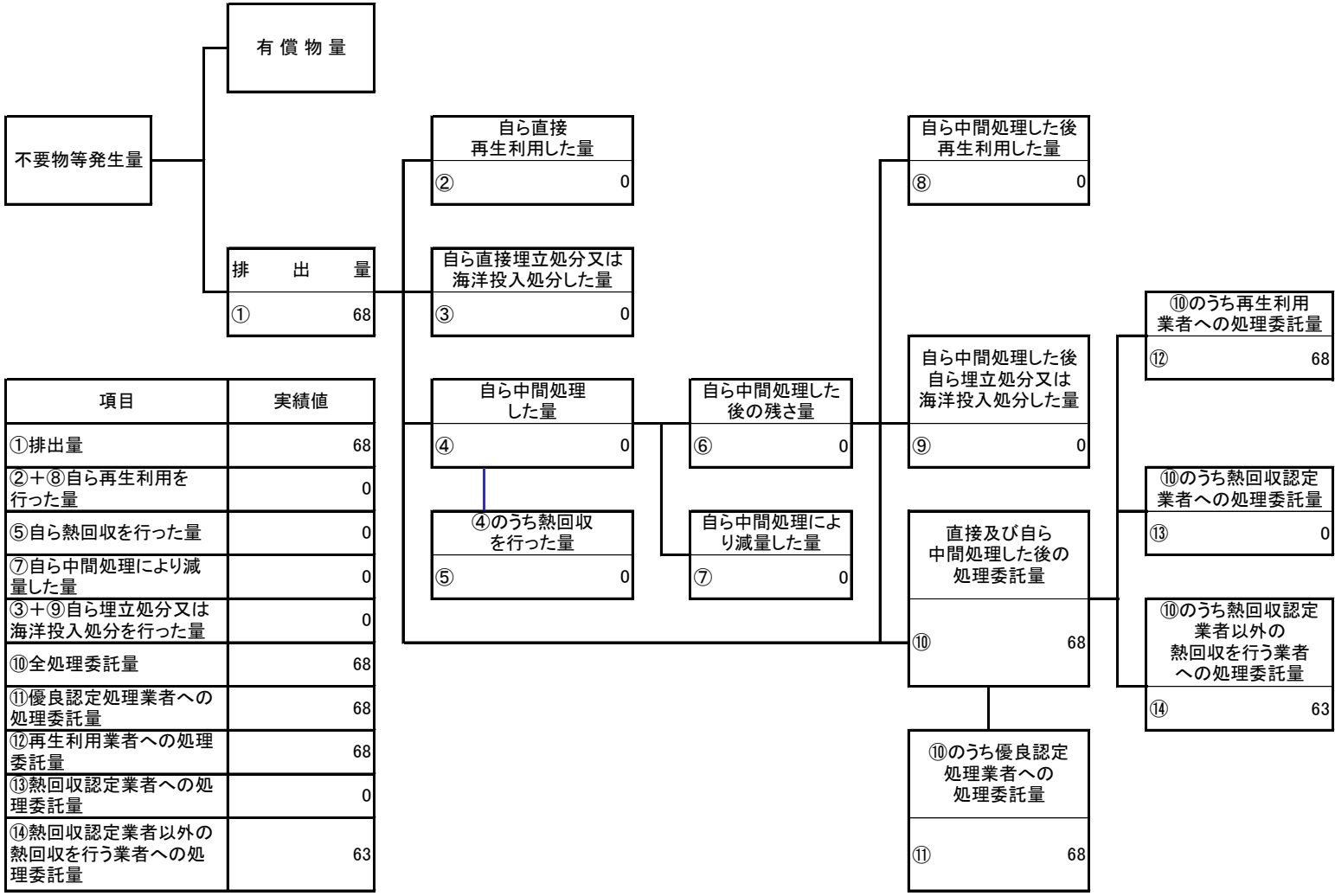
(産業廃棄物の種類: 廃酸)



項目	実績値
①排出量	513
②+⑧自ら再生利用を行った量	0
⑤自ら熱回収を行った量	0
⑦自ら中間処理により減量した量	0
③+⑨自ら埋立処分又は海洋投入処分を行った量	0
⑩全処理委託量	513
⑪優良認定処理業者への処理委託量	513
⑫再生利用業者への処理委託量	513
⑬熱回収認定業者への処理委託量	0
⑭熱回収認定業者以外の熱回収を行う業者への処理委託量	3

計画の実施状況

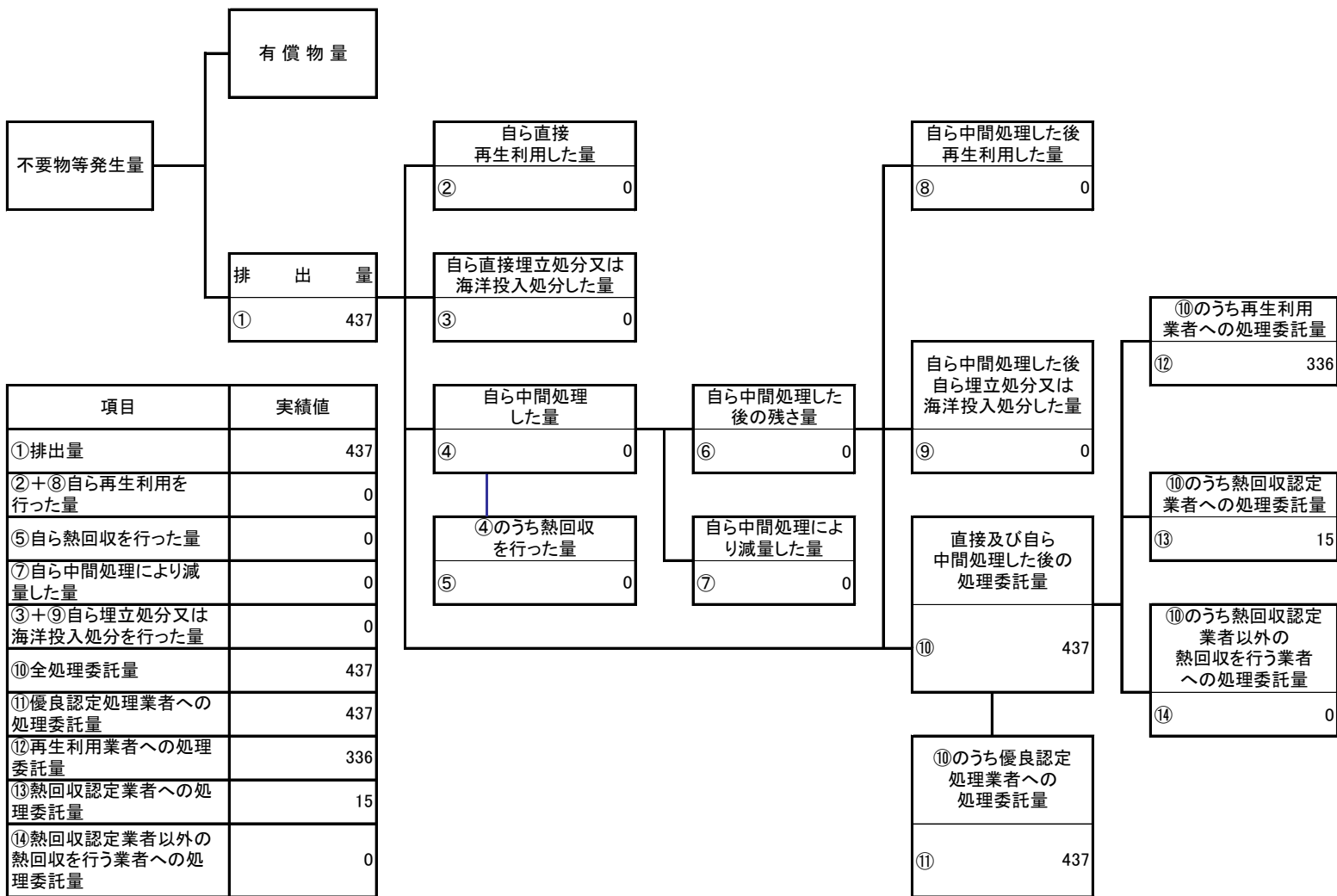
(産業廃棄物の種類： 廃アルカリ)



項目	実績値
①排出量	68
②+⑧自ら再生利用を行った量	0
⑤自ら熱回収を行った量	0
⑦自ら中間処理により減量した量	0
③+⑨自ら埋立処分又は海洋投入処分を行った量	0
⑩全処理委託量	68
⑪優良認定処理業者への処理委託量	68
⑫再生利用業者への処理委託量	68
⑬熱回収認定業者への処理委託量	0
⑭熱回収認定業者以外の熱回収を行う業者への処理委託量	63

計画の実施状況

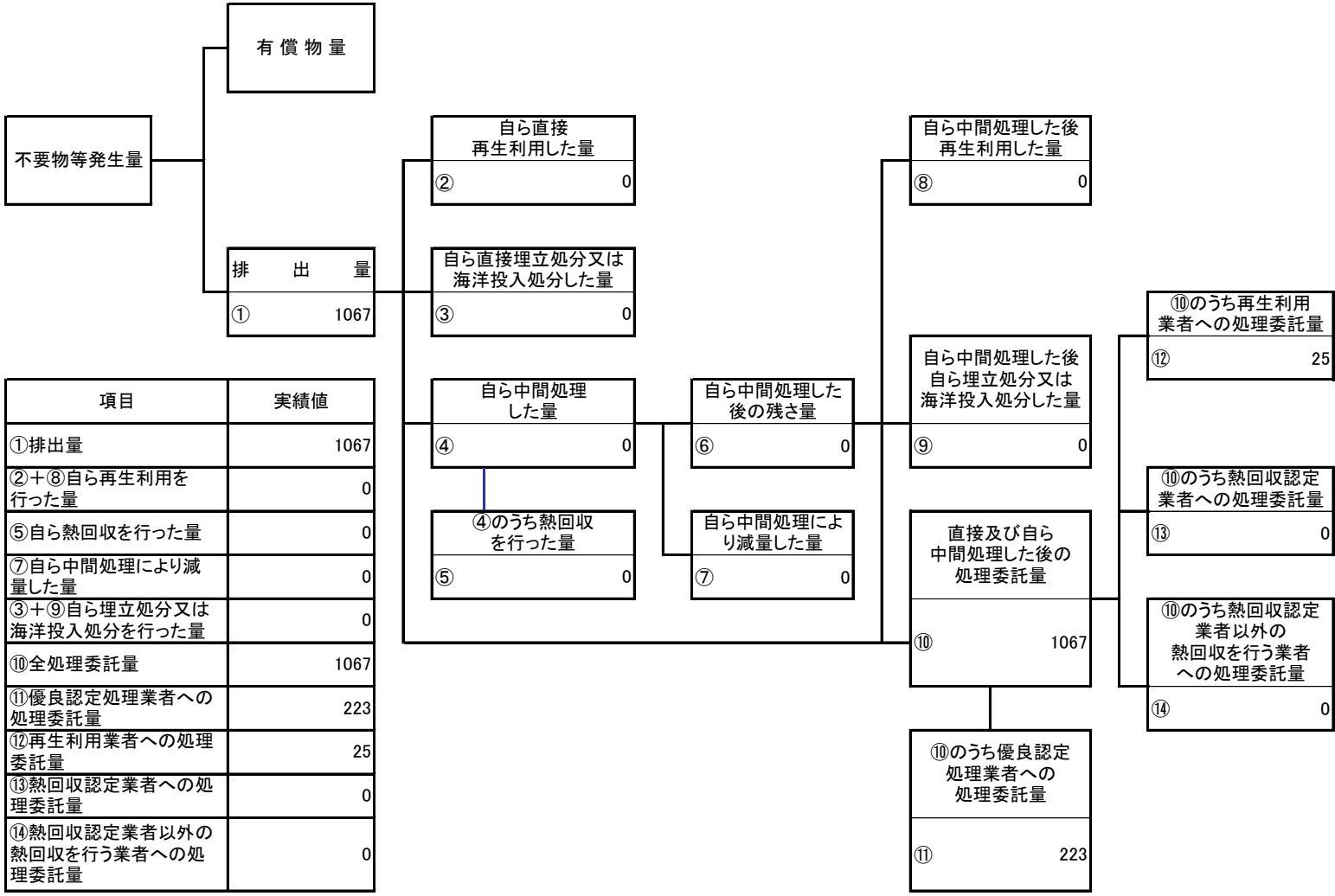
(産業廃棄物の種類: ガラス・陶磁器屑)



項目	実績値
①排出量	437
②+⑧自ら再生利用を行った量	0
⑤自ら熱回収を行った量	0
⑦自ら中間処理により減量した量	0
③+⑨自ら埋立処分又は海洋投入処分を行った量	0
⑩全処理委託量	437
⑪優良認定処理業者への処理委託量	437
⑫再生利用者への処理委託量	336
⑬熱回収認定業者への処理委託量	15
⑭熱回収認定業者以外の熱回収を行う業者への処理委託量	0

計画の実施状況

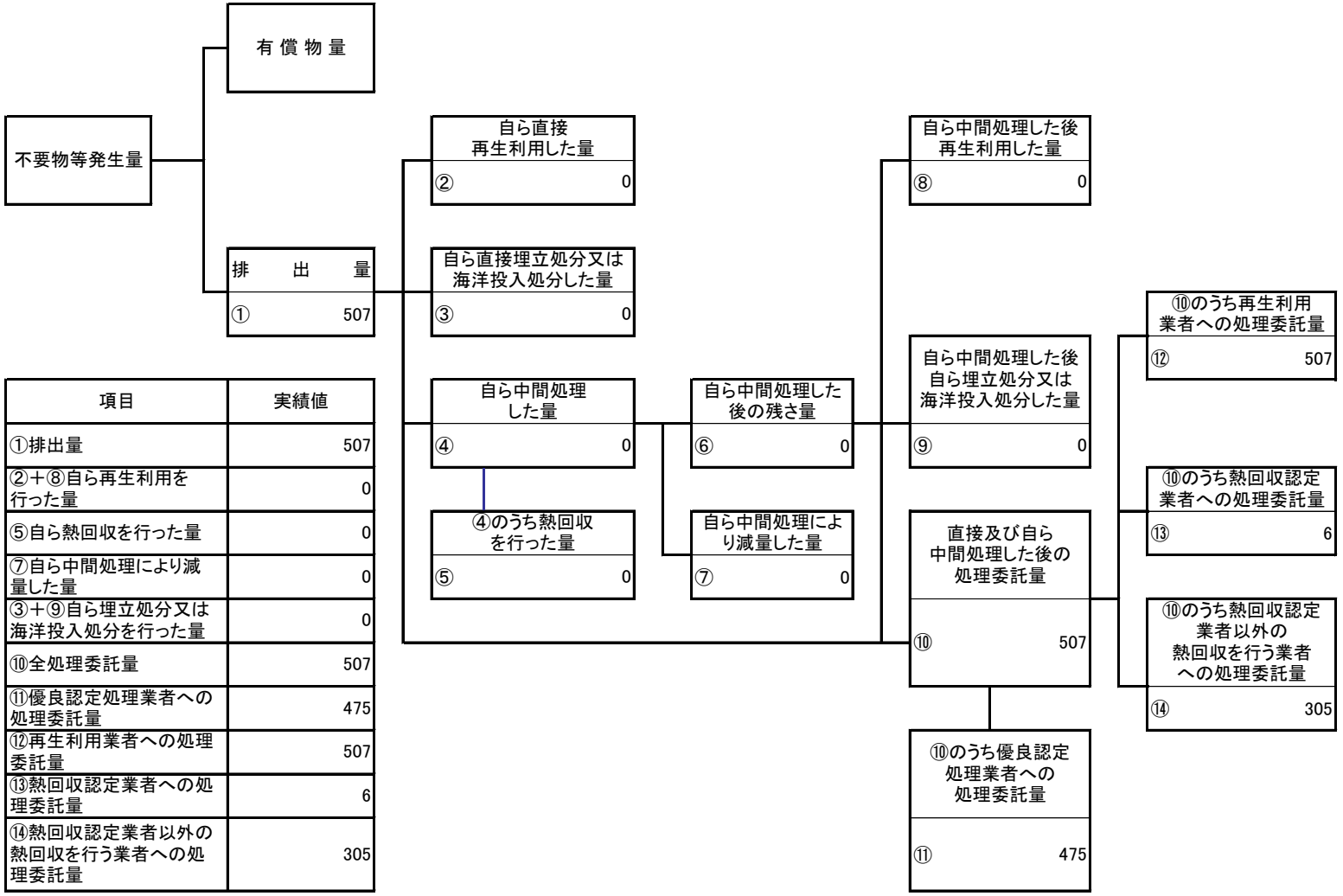
(産業廃棄物の種類: がれき類)



項目	実績値
①排出量	1067
②+⑧自ら再生利用を行った量	0
⑤自ら熱回収を行った量	0
⑦自ら中間処理により減量した量	0
③+⑨自ら埋立処分又は海洋投入処分を行った量	0
⑩全処理委託量	1067
⑪優良認定処理業者への処理委託量	223
⑫再生利用業者への処理委託量	25
⑬熱回収認定業者への処理委託量	0
⑭熱回収認定業者以外の熱回収を行う業者への処理委託量	0

計画の実施状況

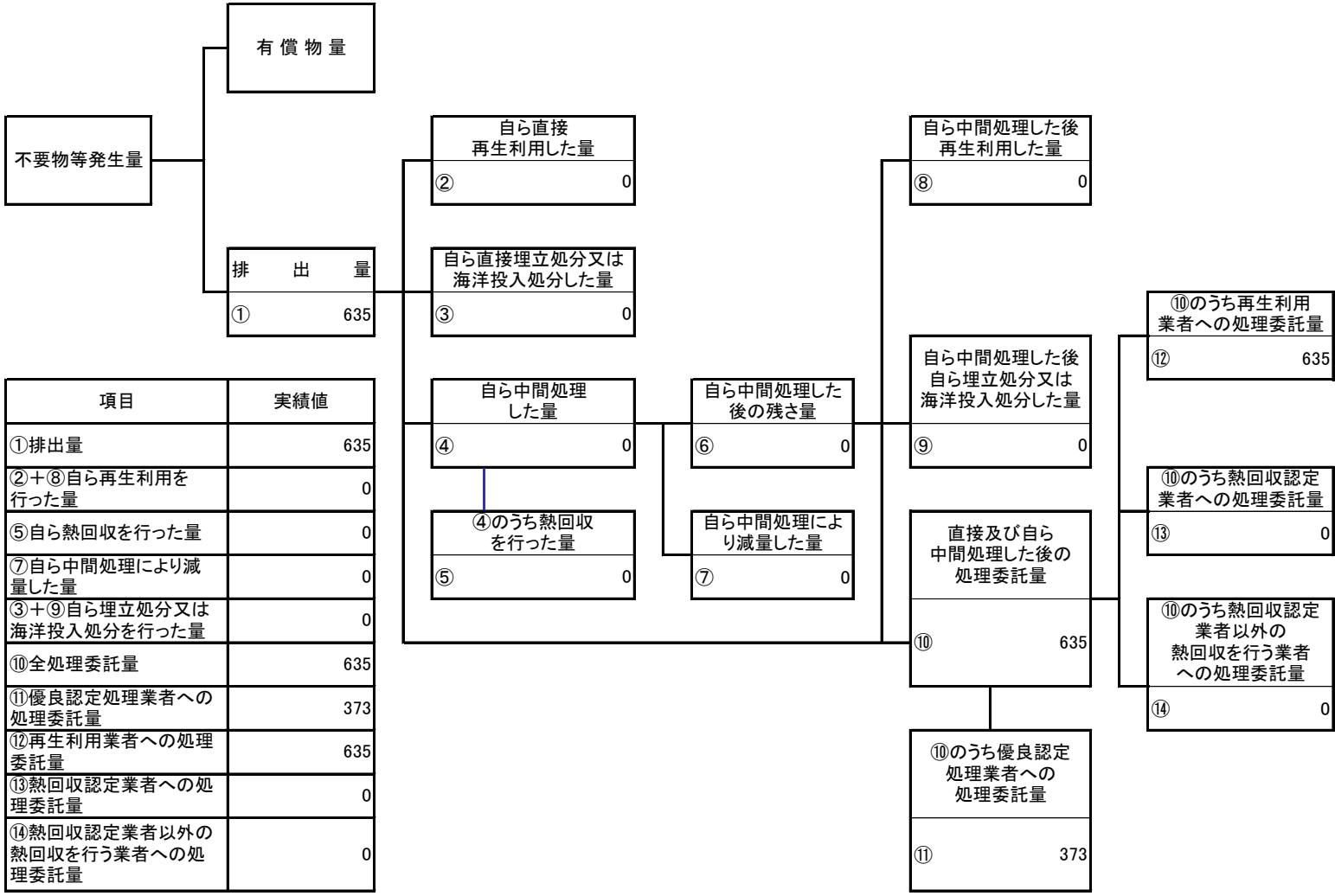
(産業廃棄物の種類： 廃プラスチック類)



項目	実績値
①排出量	507
②+⑧自ら再生利用を行った量	0
⑤自ら熱回収を行った量	0
⑦自ら中間処理により減量した量	0
③+⑨自ら埋立処分又は海洋投入処分を行った量	0
⑩全処理委託量	507
⑪優良認定処理業者への処理委託量	475
⑫再生利用業者への処理委託量	507
⑬熱回収認定業者への処理委託量	6
⑭熱回収認定業者以外の熱回収を行う業者への処理委託量	305

計画の実施状況

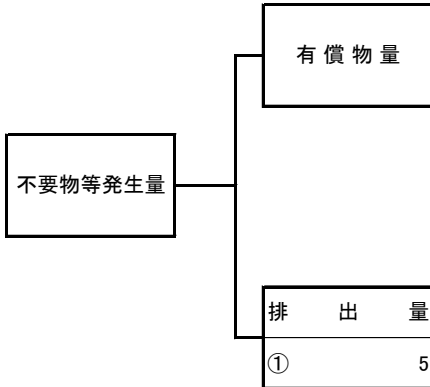
(産業廃棄物の種類: 木くず)



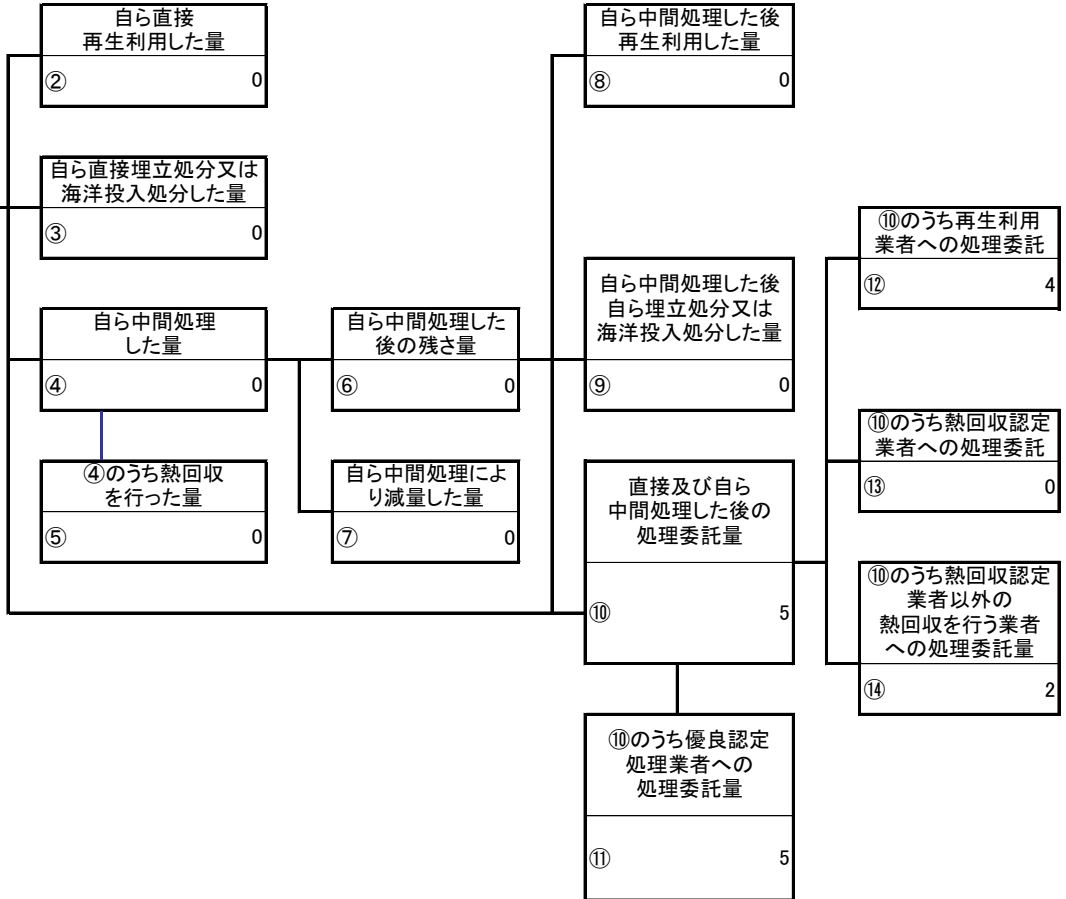
項目	実績値
①排出量	635
②+⑧自ら再生利用を行った量	0
⑤自ら熱回収を行った量	0
⑦自ら中間処理により減量した量	0
③+⑨自ら埋立処分又は海洋投入処分を行った量	0
⑩全処理委託量	635
⑪優良認定処理業者への処理委託量	373
⑫再生利用業者への処理委託量	635
⑬熱回収認定業者への処理委託量	0
⑭熱回収認定業者以外の熱回収を行う業者への処理委託量	0

計画の実施状況

(産業廃棄物の種類: 金属くず)



項目	実績値
①排出量	5
②+⑧自ら再生利用を行った量	0
⑤自ら熱回収を行った量	0
⑦自ら中間処理により減量した量	0
③+⑨自ら埋立処分又は海洋投入処分を行った量	0
⑩全処理委託量	5
⑪優良認定処理業者への処理委託量	5
⑫再生利用業者への処理委託量	4
⑬熱回収認定業者への処理委託量	0
⑭熱回収認定業者以外の熱回収を行う業者への処理委託量	2



(第3面)

備考

- 1 翌年度の6月30日までに提出すること。
- 2 「事業の種類」の欄には、日本標準産業分類の区分を記入すること。
- 3 「産業廃棄物処理計画における目標値」の欄には、項目ごとに、産業廃棄物処理計画に記載した目標値を記入すること。
- 4 第2面には、前年度の産業廃棄物の処理に関して、①～⑭の欄のそれぞれに、(1)から(14)に掲げる量を記入すること。
 - (1) ①欄 当該事業場において生じた産業廃棄物の量
 - (2) ②欄 (1)の量のうち、中間処理をせず直接自ら再生利用した量
 - (3) ③欄 (1)の量のうち、中間処理をせず直接自ら埋立処分又は海洋投入処分した量
 - (4) ④欄 (1)の量のうち、自ら中間処理をした産業廃棄物の当該中間処理前の量
 - (5) ⑤欄 (4)の量のうち、熱回収を行った量
 - (6) ⑥欄 自ら中間処理をした後の量
 - (7) ⑦欄 (4)の量から(6)の量を差し引いた量
 - (8) ⑧欄 (6)の量のうち、自ら利用し、又は他人に売却した量
 - (9) ⑨欄 (6)の量のうち、自ら埋立処分及び海洋投入処分した量
 - (10) ⑩欄 中間処理及び最終処分を委託した量
 - (11) ⑪欄 (10)の量のうち、優良認定処理業者（廃棄物の処理及び清掃に関する法律施行令第6条の11第2号に該当する者）への処理委託量
 - (12) ⑫欄 (10)の量のうち、処理業者への再生利用委託量
 - (13) ⑬欄 (10)の量のうち、認定熱回収施設設置者（廃棄物の処理及び清掃に関する法律第15条の3の3第1項の認定を受けた者）である処理業者への焼却処理委託量
 - (14) ⑭欄 (10)の量のうち、認定熱回収施設設置者以外の熱回収を行っている処理業者への焼却処理委託量
- 5 第2面の左下の表には、項目ごとに、産業廃棄物処理計画に記載したそれぞれの実績値を記入すること。
- 6 産業廃棄物の種類が2以上あるときは、産業廃棄物の種類ごとに、第2面の例により産業廃棄物処理計画の実施状況を明らかにした書面を作成し、当該書面を添付すること。
- 7 ※欄は記入しないこと。

別紙

令和4年度産業廃棄物処理計画における目標値

	汚泥	鉍さい	廃油	煤塵	廃酸	廃アルカリ	ガラス・陶磁器屑	ガレキ	廃プラスチック	木くず	金属くず
排出量	4,500	6,800	2,100	1,100	230	90	400	1,000	550	700	7
自ら再生利用を行う産業廃棄物の量	—	3,800	—	—	—	—	—	—	—	—	—
自ら熱回収を行う産業廃棄物の量	—	—	2,000	—	—	—	—	—	—	—	—
自ら中間処理により減量する産業廃棄物の量	—	—	2,000	—	—	—	—	—	—	—	—
自ら埋立処分又は海洋投入処分を行う	—	—	—	—	—	—	—	—	—	—	—
全処理委託量	4,500	3,000	100	1,100	230	90	400	1,000	550	700	7
優良認定処理業者への処理委託量	3,500	400	100	500	230	90	400	50	500	400	7
再生処理業者への処理委託量	4,500	3,000	100	700	230	90	280	500	550	700	6
認定熱回収業者への処理委託量	1,500	—	5	—	1	—	3	—	10	—	—
認定熱回収業者以外の熱回収を行う業者への処理委託量	1	—	—	—	8	80	—	—	330	—	1