

様式第二号の九(第八条の四の六関係)

(第1面)

産業廃棄物処理計画実施状況報告書

令和7年 6月 5日

栃木県知事
福田 富一 様

提出者

住 所 栃木県宇都宮市上横田町769-1イーストアヴェニュー1F

氏 名 大東建託株式会社 宇都宮支店

支店長 小林 正樹

電話番号

028-615-1121

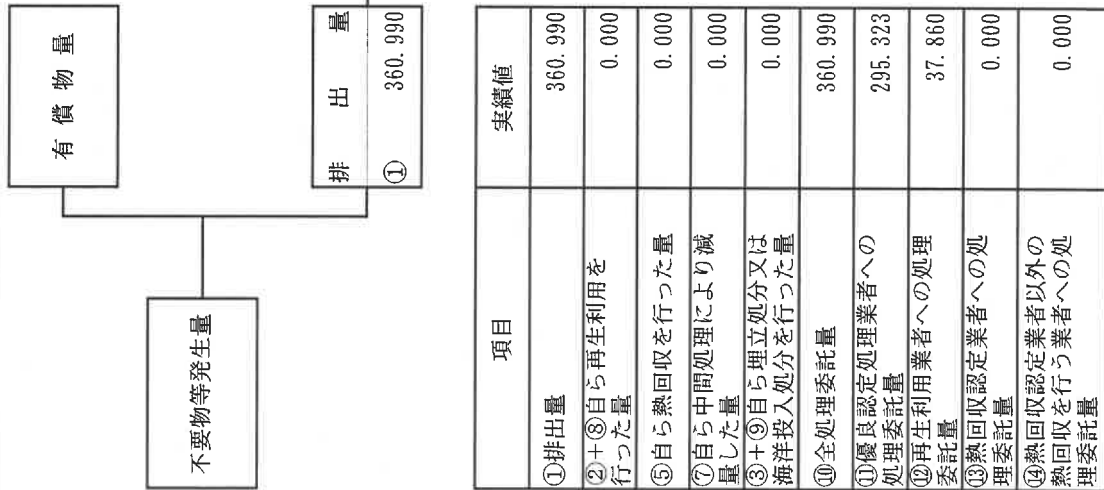
廃棄物の処理及び清掃に関する法律第12条第10項の規定に基づき、令和7年度の産業廃棄物処理計画の実施状況を報告します。

事業場の名称	大東建託株式会社 宇都宮支店		
事業場の所在地	栃木県宇都宮市上横田町769-1 イーストアヴェニュー1F		
事業の種類	D06 総合工事業		
産業廃棄物処理計画における計画期間	令和6年4月1日～令和7年3月31日		
産業廃棄物処理計画における目標値			
項目	目標値	項目	目標値
排出量	4121.821 t	全処理委託量	4121.821 t
自ら再生利用を行う産業廃棄物の量	0 t	優良認定処理業者への処理委託量	1018.662 t
自ら熱回収を行う産業廃棄物の量	0 t	再生利用業者への処理委託量	2835.864 t
自ら中間処理により減量する産業廃棄物の量	0 t	認定熱回収業者への処理委託量	0 t
自ら埋立処分又は海洋投入処分を行う産業廃棄物の量	0 t	認定熱回収業者以外の熱回収を行う業者への処理委託量	0 t
※事務処理欄			

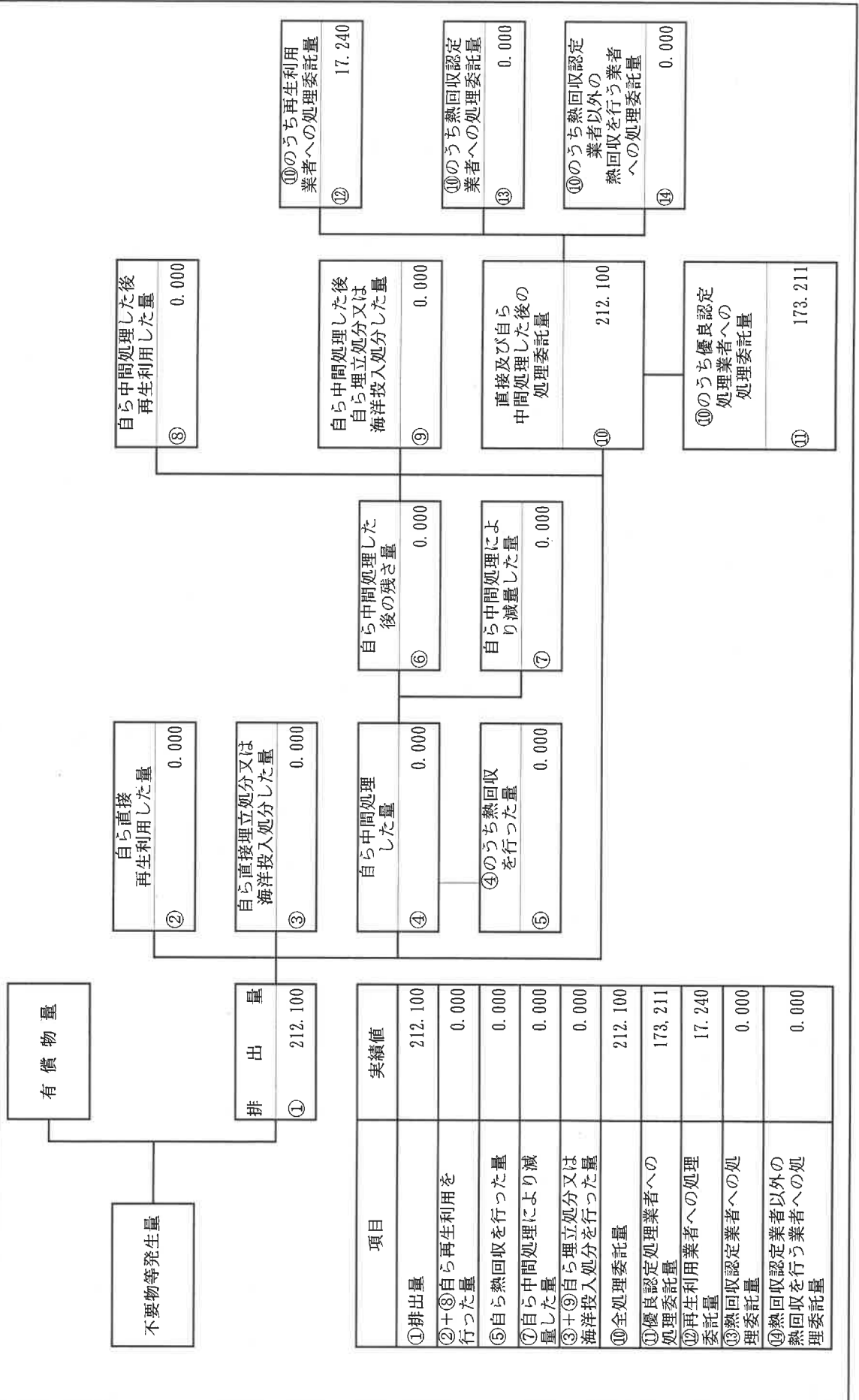
(日本工業規格 A列4番)

計画の実施状況

(産業廃棄物の種類： 廃プラスチック)



計画の実施状況 (産業廃棄物の種類： 紙くず)



項目	実績値
①排出量	212,100
②+③自ら再生利用を行った量	0,000
⑤自ら熱回収を行った量	0,000
⑦自ら中間処理により減量した量	0,000
③+④自ら埋立処分又は海洋投入処分を行った量	0,000
⑩全処理委託量	212,100
⑪優良認定処理業者への処理委託量	173,211
⑫再生利用業者への処理委託量	17,240
⑬熱回収認定業者への処理委託量	0,000
⑭熱回収認定業者以外の熱回収を行う業者への処理委託量	0,000

計画の実施状況

(産業廃棄物の種類： 木くず)

不要物等発生量	有償物量	
排出量	①	583.770
②+③+④+⑤+⑥+⑦+⑧+⑨+⑩+⑪+⑫+⑬+⑭		583.770
②自ら直接再生利用した量	②	0.000
③自ら直接埋立処分又は海洋投入処分した量	③	0.000
④自ら中間処理した量	④	0.000
⑤④のうち熱回収を行った量	⑤	0.000
⑥自ら中間処理した後の残存量	⑥	0.000
⑦自ら中間処理により減量した量	⑦	0.000
⑧自ら中間処理した後再生利用した量	⑧	0.000
⑨自ら中間処理した後自ら埋立処分又は海洋投入処分した量	⑨	0.000
⑩全処理委託量	⑩	583.770
⑪優良認定処理業者への処理委託量	⑪	547.654
⑫再生利用業者への処理委託量	⑫	28.441
⑬熱回収認定業者への処理委託量	⑬	0.000
⑭熱回収認定業者以外の熱回収を行う業者への処理委託量	⑭	0.000

(第2面)

計画の実施状況

(産業廃棄物の種類： 繊維くず)

有償物量

不燃物等発生量

② 自ら直接再生利用した量
0.000

⑧ 自ら中間処理した後再生利用した量
0.000

排出量
① 1.560

③ 自ら直接埋立処分又は海洋投入処分した量
0.000

⑨ 自ら中間処理した後自ら埋立処分又は海洋投入処分した量
0.000

項目	実績値
① 排出量	1.560
②+③ 自ら再生利用を行った量	0.000
⑤ 自ら熱回収を行った量	0.000
⑦ 自ら中間処理により減量した量	0.000
③+⑨ 自ら埋立処分又は海洋投入処分を行った量	0.000
⑩ 全処理委託量	1.560
⑪ 優良認定処理業者への処理委託量	0.000
⑫ 再生利用業者への処理委託量	1.560
⑬ 熱回収認定業者への処理委託量	0.000
⑭ 熱回収認定業者以外の熱回収を行う業者への処理委託量	0.000

⑥ 自ら中間処理した後の残存量
0.000

⑩のうち再生利用業者への処理委託量
⑫ 1.560

⑦ 自ら中間処理による減量した量
0.000

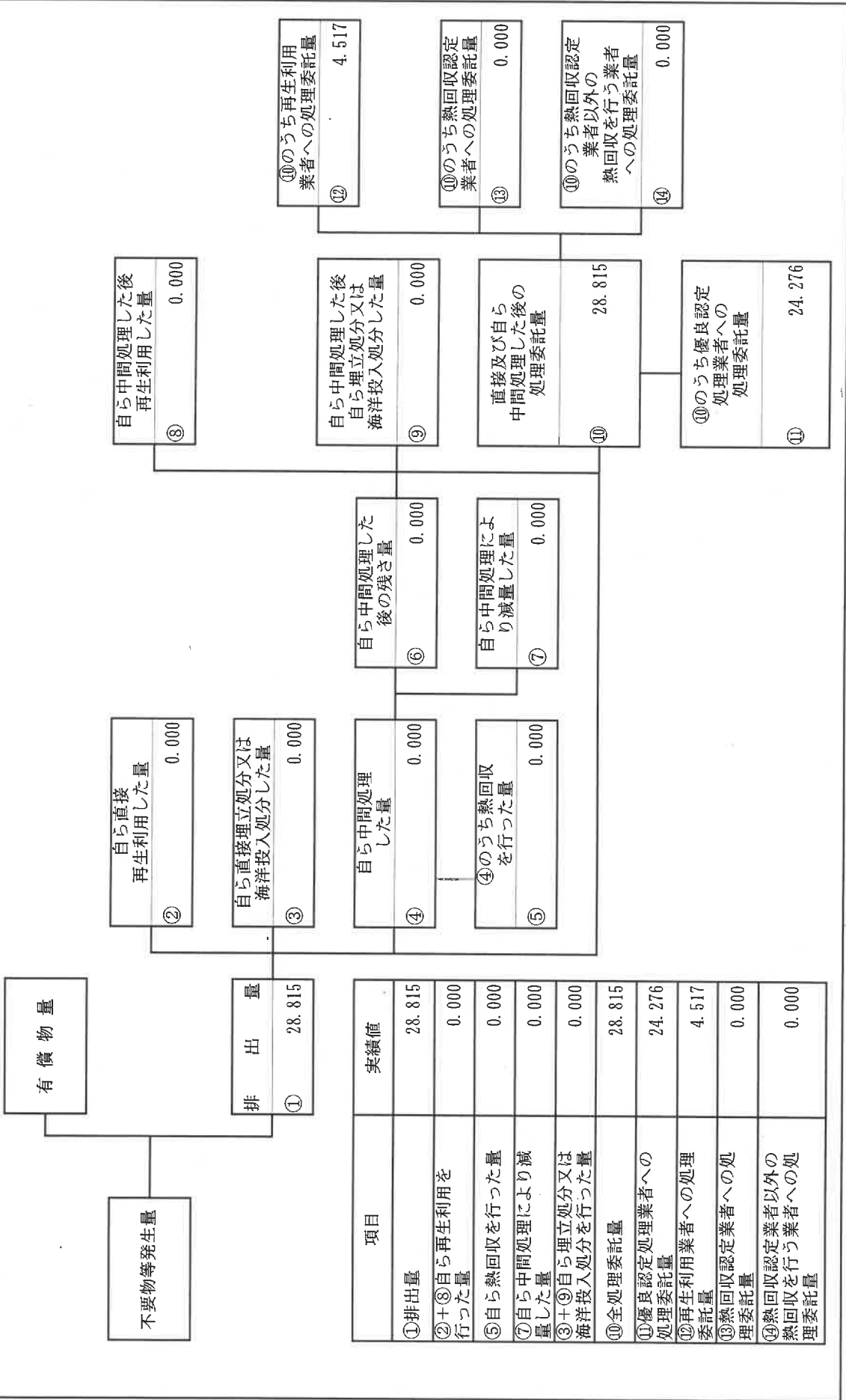
⑩のうち熱回収認定業者への処理委託量
⑬ 0.000

④ 自ら中間処理を行った量
0.000

⑩のうち熱回収認定業者以外の業者への処理委託量
⑭ 0.000

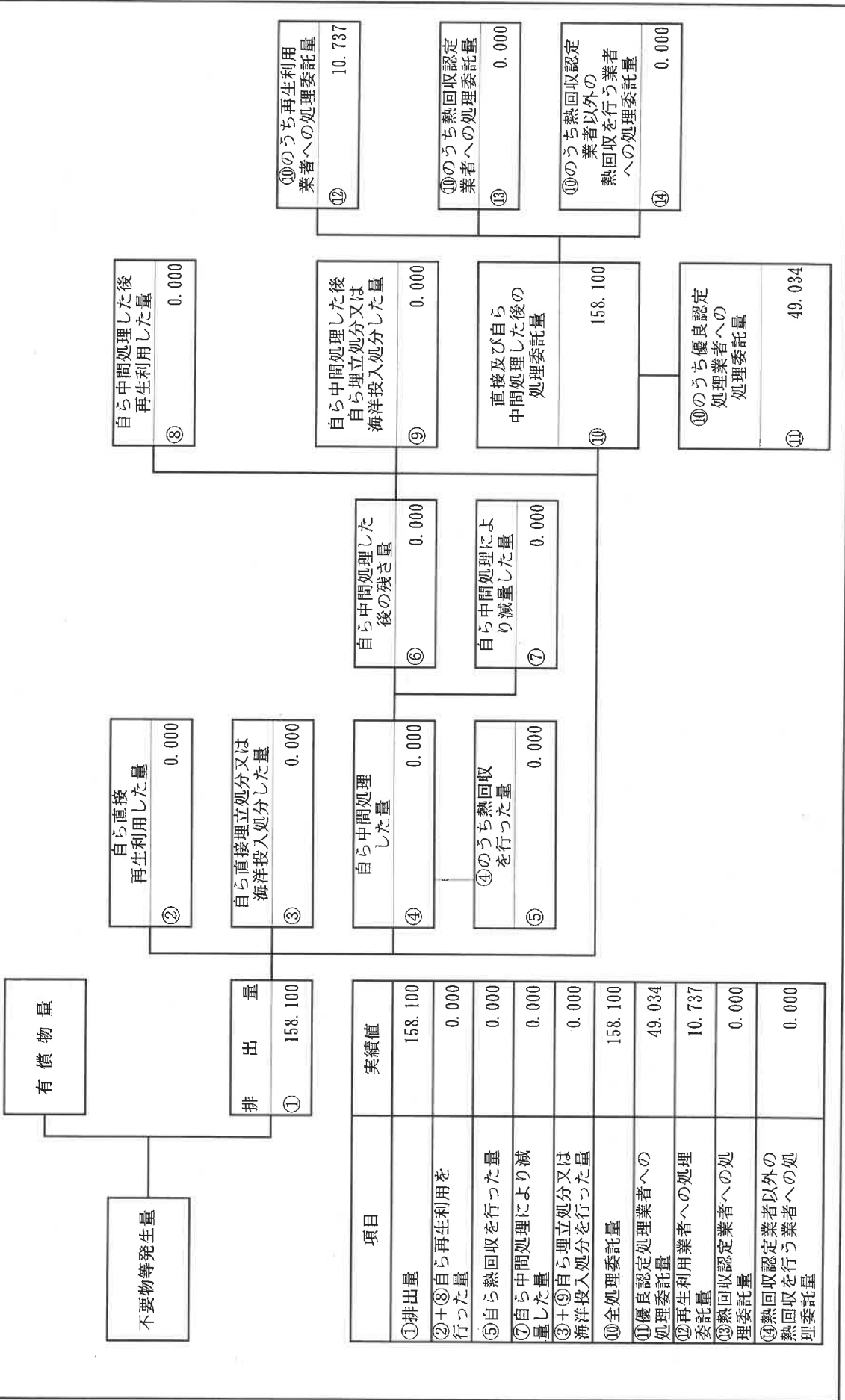
⑩のうち優良認定処理業者への処理委託量
⑪ 0.000

計画の実施状況 (産業廃棄物の種類： 金属くず)



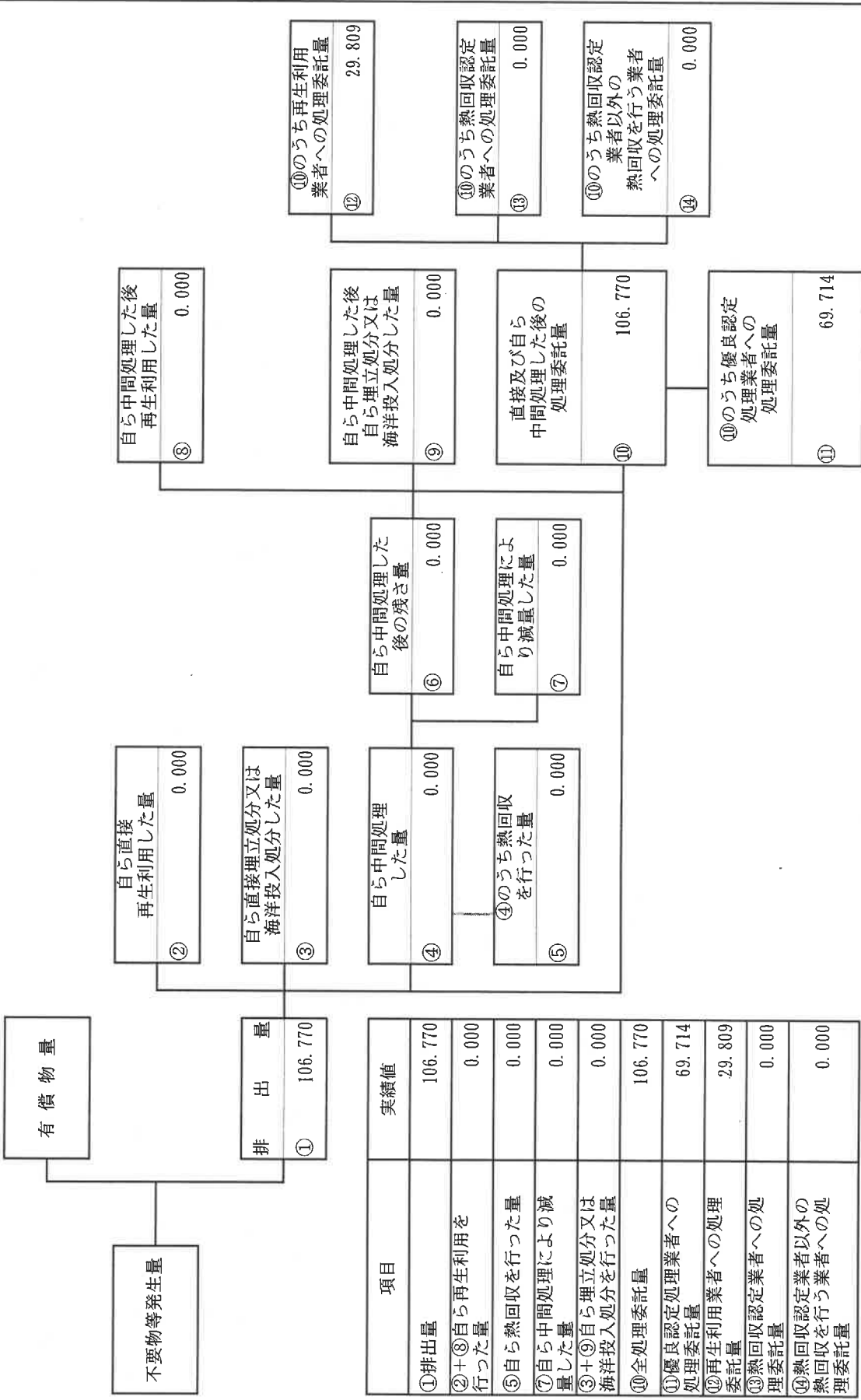
項目	実績値
①排出量	28.815
②+③自ら再生利用を行った量	0.000
⑤自ら熱回収を行った量	0.000
⑦自ら中間処理により減量した量	0.000
③+④+⑤自ら埋立処分又は海洋投入処分を行った量	0.000
⑩全処理委託量	28.815
⑩優良認定処理業者への処理委託量	24.276
⑩再生利用業者への処理委託量	4.517
⑩熱回収認定業者への処理委託量	0.000
⑩熱回収認定業者以外の業者を行う業者への処理委託量	0.000

計画の実施状況 (産業廃棄物の種類： ガラス・コンクリート・陶磁器くず)



項目	実績値
①排出量	158.100
②+⑧自ら再生利用を行った量	0.000
⑤自ら熱回収を行った量	0.000
⑦自ら中間処理により減量した量	0.000
③+⑨自ら埋立処分又は海洋投入処分を行った量	0.000
⑩全処理委託量	158.100
⑪優良認定処理業者への処理委託量	49.034
⑫再生利用業者への処理委託量	10.737
⑬熱回収認定業者への処理委託量	0.000
⑭熱回収認定業者以外の熱回収を行う業者への処理委託量	0.000

計画の実施状況 (産業廃棄物の種類：石膏ボード)



項目	実績値
①排出量	106.770
②+③自ら再生利用を行った量	0.000
⑤自ら熱回収を行った量	0.000
⑦自ら中間処理により減量した量	0.000
③+④自ら埋立処分又は海洋投入処分を行った量	0.000
⑩全処理委託量	106.770
①優良認定処理業者への処理委託量	69.714
⑫再生利用業者への処理委託量	29.809
⑬熱回収認定業者への処理委託量	0.000
⑭熱回収認定業者以外の熱回収を行う業者への処理委託量	0.000

有償物量

不要物等発生量

排出量	① 106.770
-----	-----------

自ら直接再生利用した量	② 0.000
-------------	---------

自ら直接埋立処分又は海洋投入処分した量	③ 0.000
---------------------	---------

自ら中間処理した量	④ 0.000
-----------	---------

④のうち熱回収を行った量	⑤ 0.000
--------------	---------

自ら中間処理した後の残さ量	⑥ 0.000
---------------	---------

自ら中間処理により減量した量	⑦ 0.000
----------------	---------

自ら中間処理した後に再生利用した量	⑧ 0.000
-------------------	---------

自ら中間処理し、埋立処分又は海洋投入処分した量	⑨ 0.000
-------------------------	---------

直接及び自ら中間処理した後の処理委託量	⑩ 106.770
---------------------	-----------

⑩のうち優良認定処理業者への処理委託量	⑪ 69.714
---------------------	----------

⑩のうち再生利用業者への処理委託量	⑫ 29.809
-------------------	----------

⑩のうち熱回収認定業者への処理委託量	⑬ 0.000
--------------------	---------

⑩のうち熱回収認定業者以外の熱回収を行う業者への処理委託量	⑭ 0.000
-------------------------------	---------

計画の実施状況

(産業廃棄物の種類： かげき類)

有償物量

不要物等発生量

② 自ら直接再生利用した量
0.000

⑧ 自ら中間処理した後再生利用した量
0.000

排出量
① 116.560

③ 自ら直接埋立処分又は海洋投入処分した量
0.000

⑨ 自ら中間処理した後自ら埋立処分又は海洋投入処分した量
0.000

項目	実績値
①排出量	116.560
②+③自ら再生利用を行った量	0.000
⑤自ら熱回収を行った量	0.000
⑦自ら中間処理により減量した量	0.000
③+⑨自ら埋立処分又は海洋投入処分を行った量	0.000
⑩全処理委託量	116.560
①優良認定処理業者への処理委託量	53.714
②再生利用業者への処理委託量	25.586
③熱回収認定業者への処理委託量	0.000
④熱回収認定業者以外の熱回収を行う業者への処理委託量	0.000

⑥ 自ら中間処理した後の残さ量
0.000

④ 自ら中間処理した量
0.000

⑦ 自ら中間処理により減量した量
0.000

⑤ ④のうち熱回収を行った量
0.000

⑩ 直接及び自ら中間処理した後の処理委託量
116.560

⑪ ⑩のうち優良認定処理業者への処理委託量
53.714

⑫ ⑩のうち再生利用業者への処理委託量
25.586

⑬ ⑩のうち熱回収認定業者への処理委託量
0.000

⑭ ⑩のうち熱回収認定業者以外の熱回収を行う業者への処理委託量
0.000

計画の実施状況

(産業廃棄物の種類：アスファルト破片)

有償物量

不要物等発生量

排出量
① 26.944

自ら直接再生利用した量
② 0.000

自ら直接埋立処分又は海洋投入処分した量
③ 0.000

項目	実績値
①排出量	26.944
②+③自ら再生利用を行った量	0.000
⑤自ら熱回収を行った量	0.000
⑦自ら中間処理により減量した量	0.000
③+④+⑤+⑥+⑦自ら埋立処分又は海洋投入処分を行った量	0.000
⑩全処理委託量	26.944
⑪優良認定処理業者への処理委託量	18.944
⑫再生利用業者への処理委託量	8.000
⑬熱回収認定業者への処理委託量	0.000
⑭熱回収認定業者以外の熱回収を行う業者への処理委託量	0.000

自ら中間処理した後の残存量
⑥ 0.000

自ら中間処理により減量した量
⑦ 0.000

自ら中間処理した量
④ 0.000

④のうち熱回収を行った量
⑤ 0.000

自ら中間処理した後再生利用した量
⑧ 0.000

自ら中間処理した後自ら埋立処分又は海洋投入処分した量
⑨ 0.000

直接及び自ら中間処理した後の処理委託量
⑩ 26.944

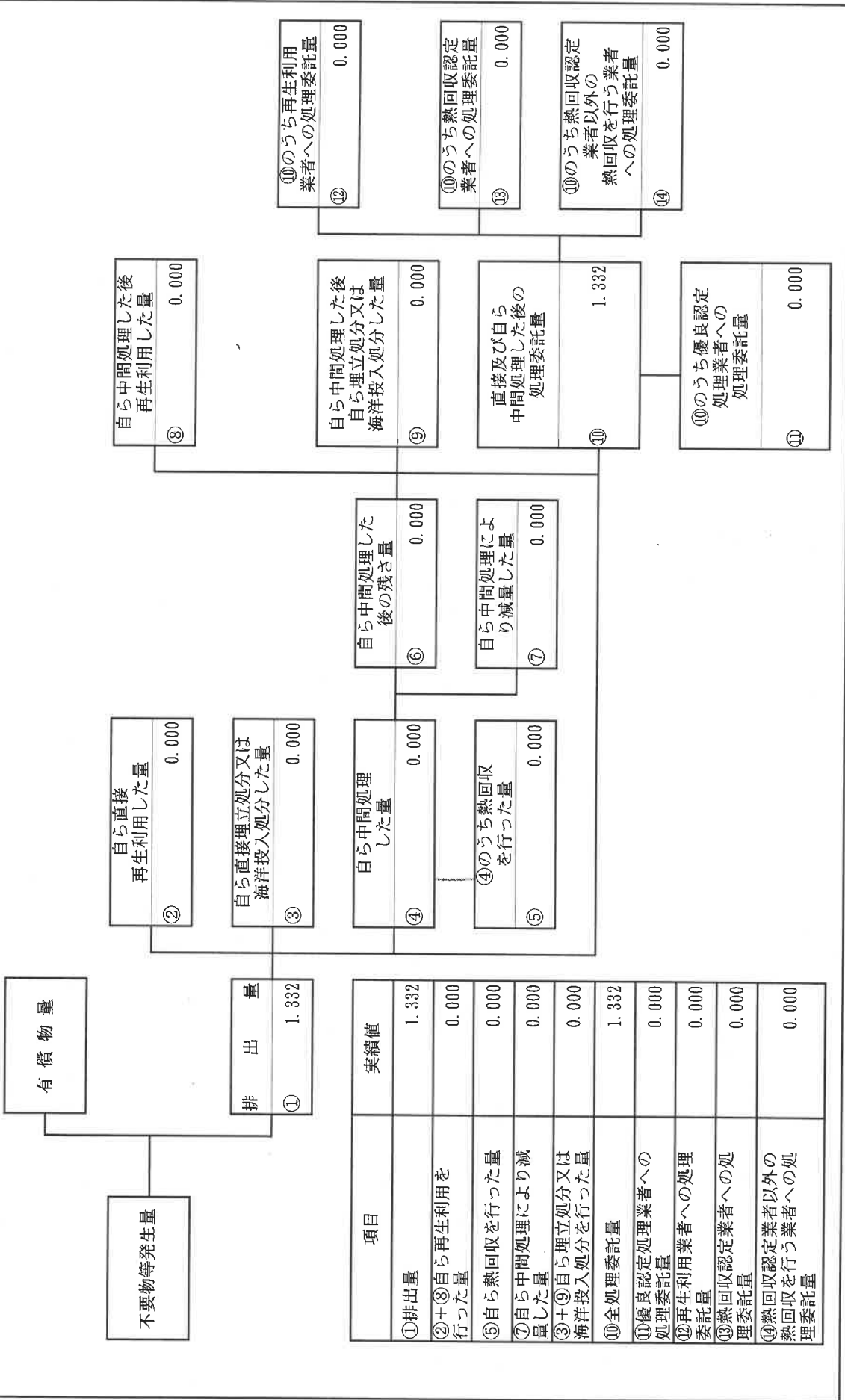
⑩のうち優良認定処理業者への処理委託量
⑪ 18.944

⑩のうち再生利用業者への処理委託量
⑫ 8.000

⑩のうち熱回収認定業者への処理委託量
⑬ 0.000

⑩のうち熱回収認定業者以外の熱回収を行う業者への処理委託量
⑭ 0.000

計画の実施状況 (産業廃棄物の種類：【石綿含有】がれき類)



項目	実績値
①排出量	1.332
②+⑧自ら再生利用を行った量	0.000
⑤自ら熱回収を行った量	0.000
⑦自ら中間処理により減量した量	0.000
③+⑨自ら埋立処分又は海洋投入処分を行った量	0.000
⑩全処理委託量	1.332
①優良認定処理業者への処理委託量	0.000
②再生利用業者への処理委託量	0.000
③熱回収認定業者への処理委託量	0.000
④熱回収認定業者以外の熱回収を行う業者への処理委託量	0.000

備考

- 1 翌年度の6月30日までに提出すること。
- 2 「事業の種類」の欄には、日本標準産業分類の区分を記入すること。
- 3 「産業廃棄物処理計画における目標値」の欄には、項目ごとに、産業廃棄物処理計画に記載した目標値を記入すること。
- 4 第2面には、前年度の産業廃棄物の処理に関して、①～⑭の欄のそれぞれに、(1)から(14)に掲げる量を記入すること。
 - (1) ①欄 当該事業場において生じた産業廃棄物の量
 - (2) ②欄 (1)の量のうち、中間処理をせず直接自ら再生利用した量
 - (3) ③欄 (1)の量のうち、中間処理をせず直接自ら埋立処分又は海洋投入処分した量
 - (4) ④欄 (1)の量のうち、自ら中間処理をした産業廃棄物の当該中間処理前の量
 - (5) ⑤欄 (4)の量のうち、熱回収を行った量
 - (6) ⑥欄 自ら中間処理をした後の量
 - (7) ⑦欄 (4)の量から(6)の量を差し引いた量
 - (8) ⑧欄 (6)の量のうち、自ら利用し、又は他人に売却した量
 - (9) ⑨欄 (6)の量のうち、自ら埋立処分及び海洋投入処分した量
 - (10) ⑩欄 中間処理及び最終処分を委託した量
 - (11) ⑪欄 (10)の量のうち、優良認定処理業者（廃棄物の処理及び清掃に関する法律施行令第6条の11第2号に該当する者）への処理委託量
 - (12) ⑫欄 (10)の量のうち、処理業者への再生利用委託量
 - (13) ⑬欄 (10)の量のうち、認定熱回収施設設置者（廃棄物の処理及び清掃に関する法律第15条の3の3第1項の認定を受けた者）である処理業者への焼却処理委託量
 - (14) ⑭欄 (10)の量のうち、認定熱回収施設設置者以外の熱回収を行っている処理業者への焼却処理委託量
- 5 第2面の左下の表には、項目ごとに、産業廃棄物処理計画に記載したそれぞれの実績値を記入すること。
- 6 産業廃棄物の種類が2以上あるときは、産業廃棄物の種類ごとに、第2面の例により産業廃棄物処理計画の実施状況を明らかにした書面を作成し、当該書面を添付すること。
- 7 ※欄は記入しないこと。

