

事前協議書添付書類 図面記載例（破碎前処理施設）

記入に当たっての注意

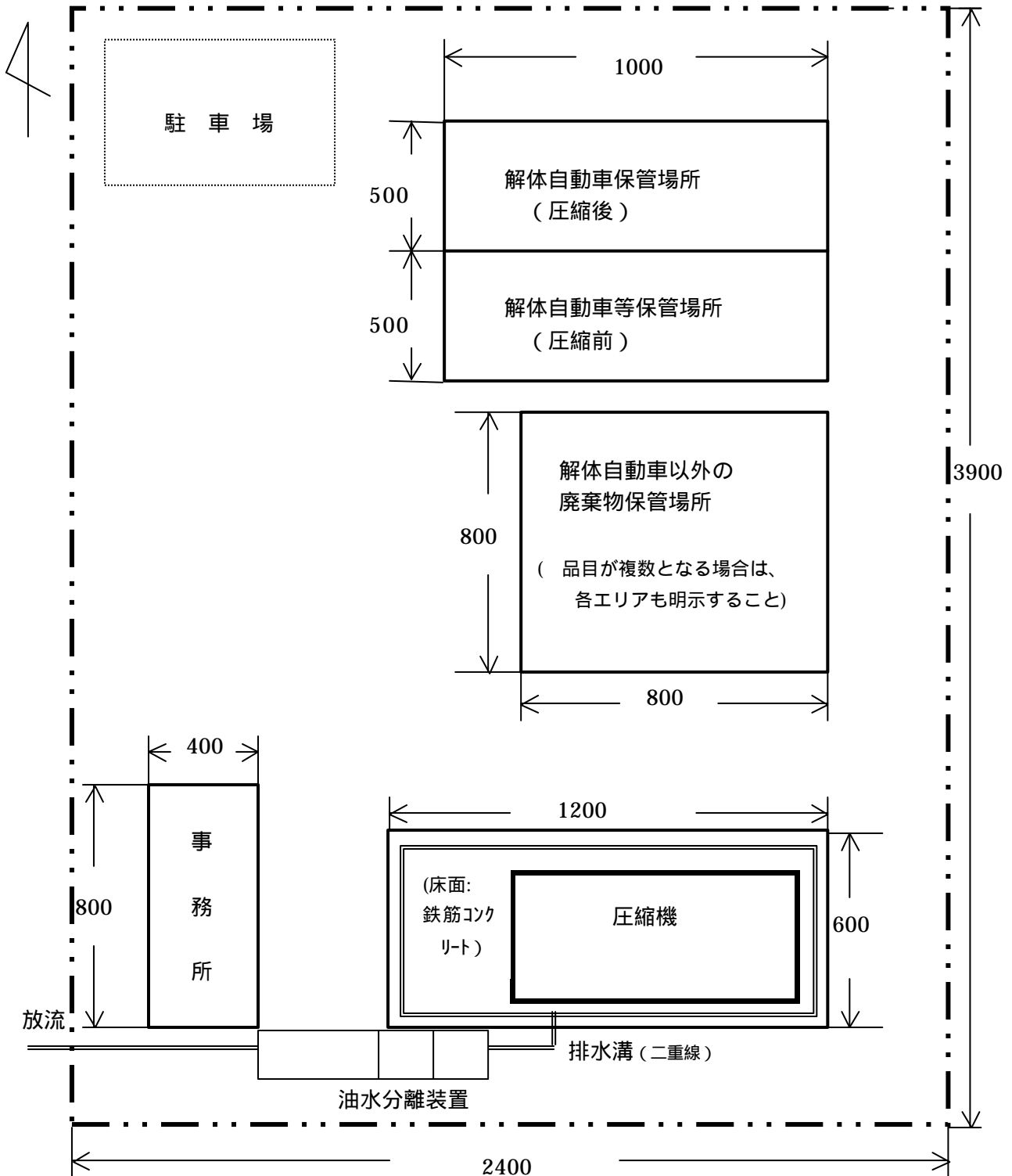
寸法を記入すること（cm単位）。

囲い及び排水溝についても記載すること。

せん断機は、「圧縮」を「せん断」と読み替えること。

1 平面図記載例（破碎前処理施設）

敷地境界（囲い）



単位はm又はcm

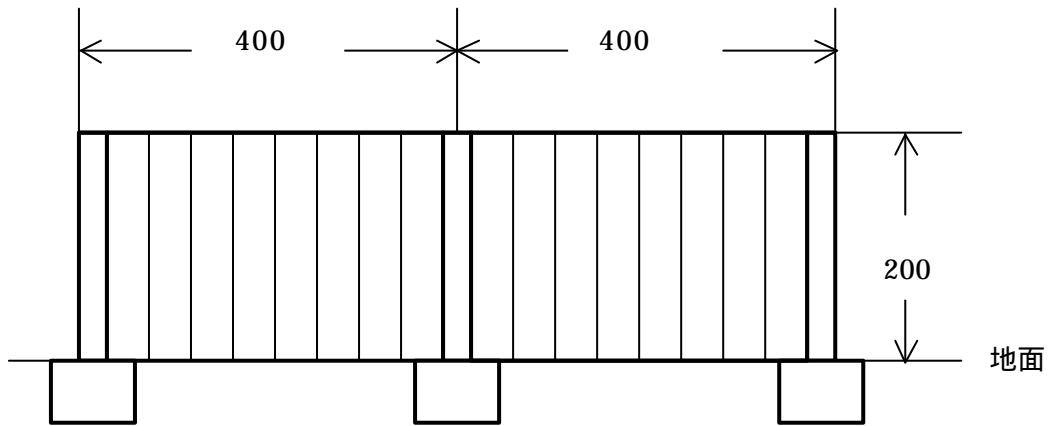
— · — · — 囲い

各施設の位置関係が、確認できるように敷地境界等からの距離も記載すること。

洗車設備、消防設備も記載すること。

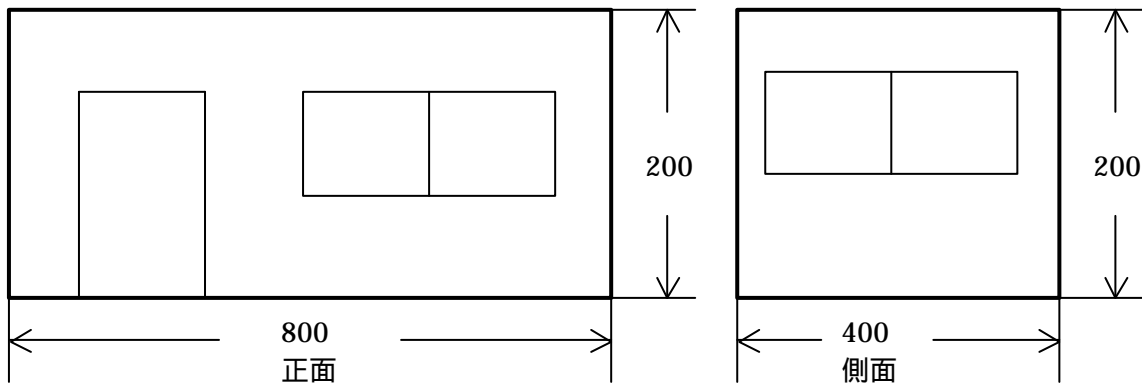
2 立面図記載例（破砕前処理施設）

敷地全体の囲い（防音、飛散防止措置）・・・金属波板



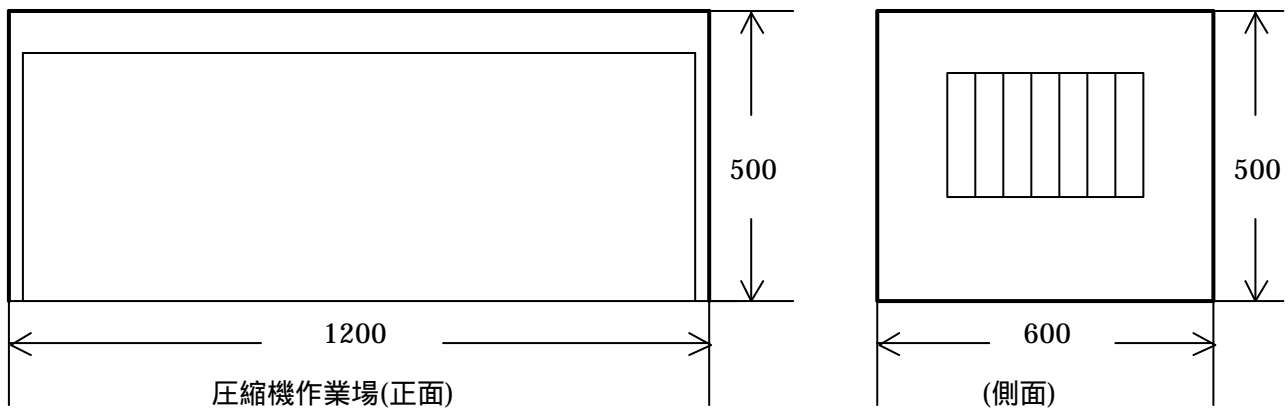
事務所

柱、壁、屋根等の材質も記載する。（別途仕様書でも可）



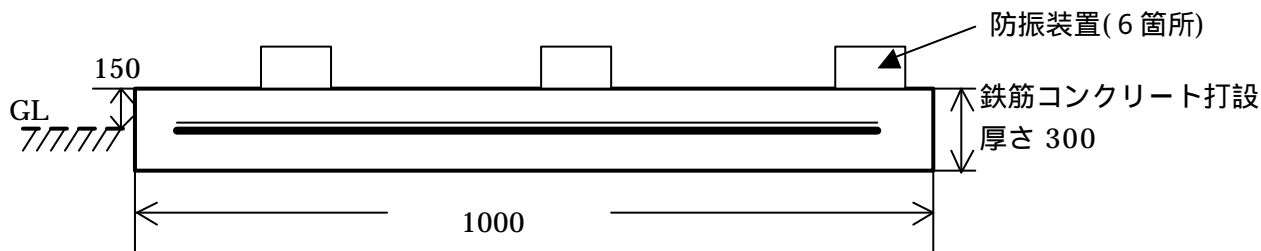
圧縮機作業場（防音、飛散防止措置を講じた建家）

柱、壁、屋根等の材質も記載する。（別途仕様書でも可）



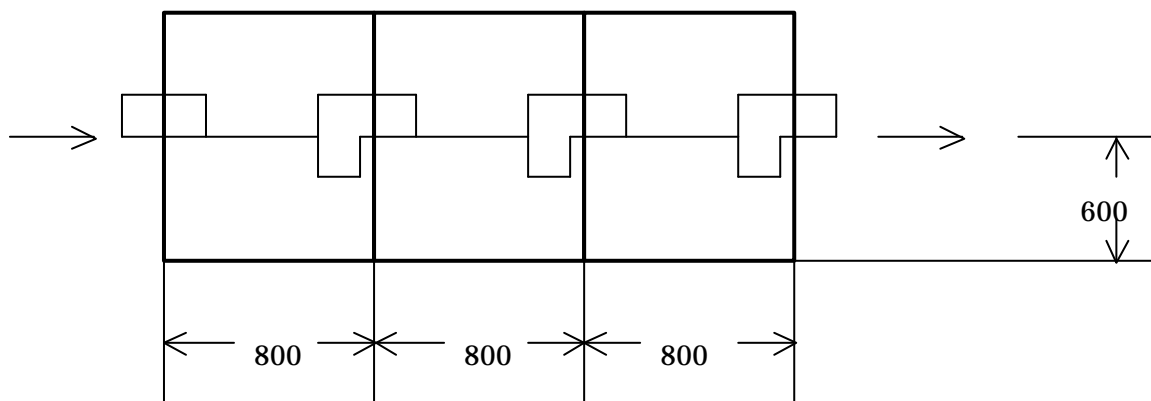
3 断面図記載例（破碎前処理施設）

圧縮機設置場所床面



油水分離装置

既製品を使用する場合は、カタログ等を添付することも可。



4 構造図記載例（破碎前処理施設）

囲い

「2 立面図記載例」の「敷地全体の囲い」と同じ

圧縮機

仕様書、カタログ等の図面に対応可

油水分離装置（上面）

既製品を使用する場合は、カタログ等を添付することも可。

