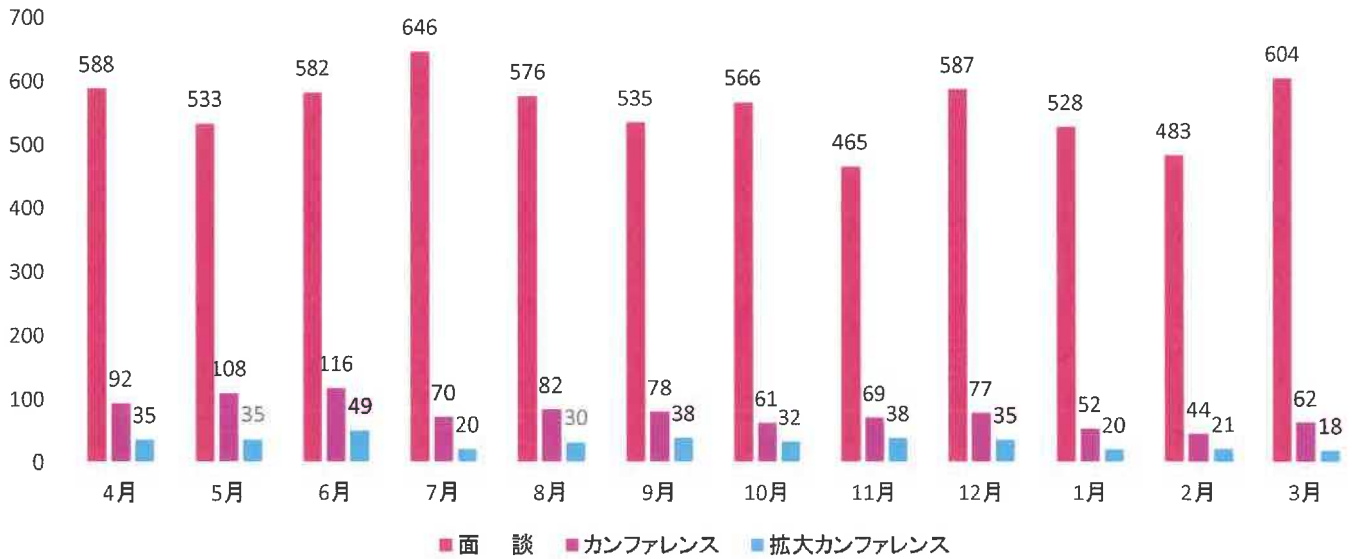


令和2年度 入退院支援状況

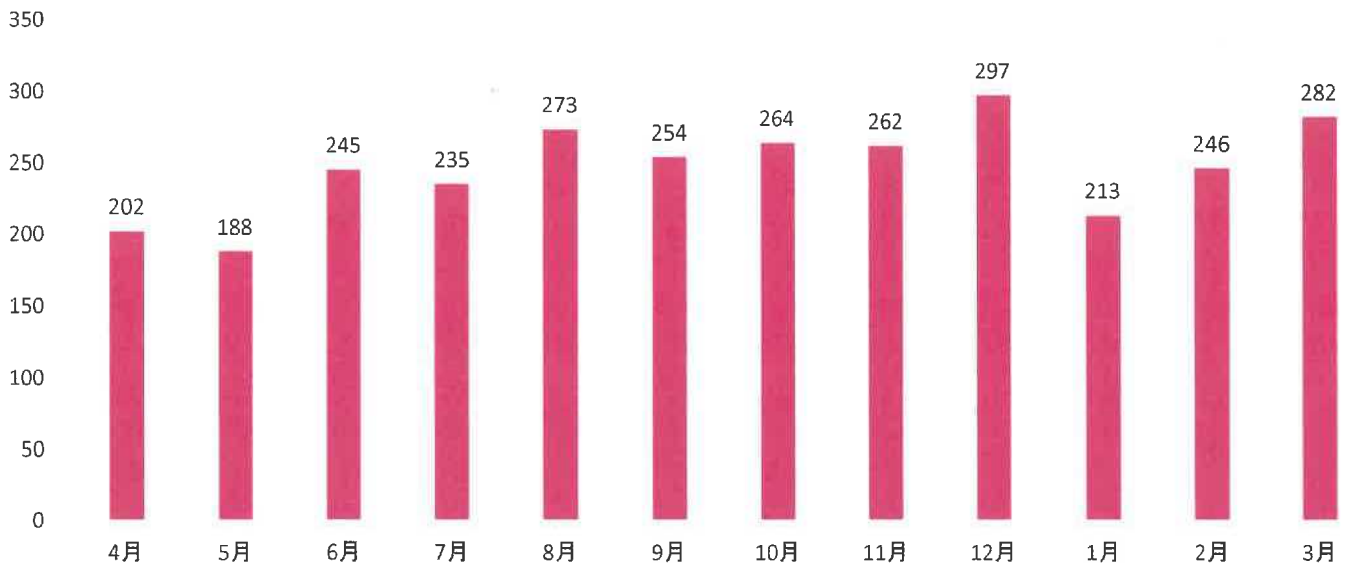
入退院支援室 活動実績

	4月	5月	6月	7月	8月	9月	10月	11月	12月	1月	2月	3月	合計
面談	588	533	582	646	576	535	566	465	587	528	483	604	6693
カンファレンス	92	108	116	70	82	78	61	69	77	52	44	62	911
拡大カンファレンス	35	35	49	20	30	38	32	38	35	20	21	18	371



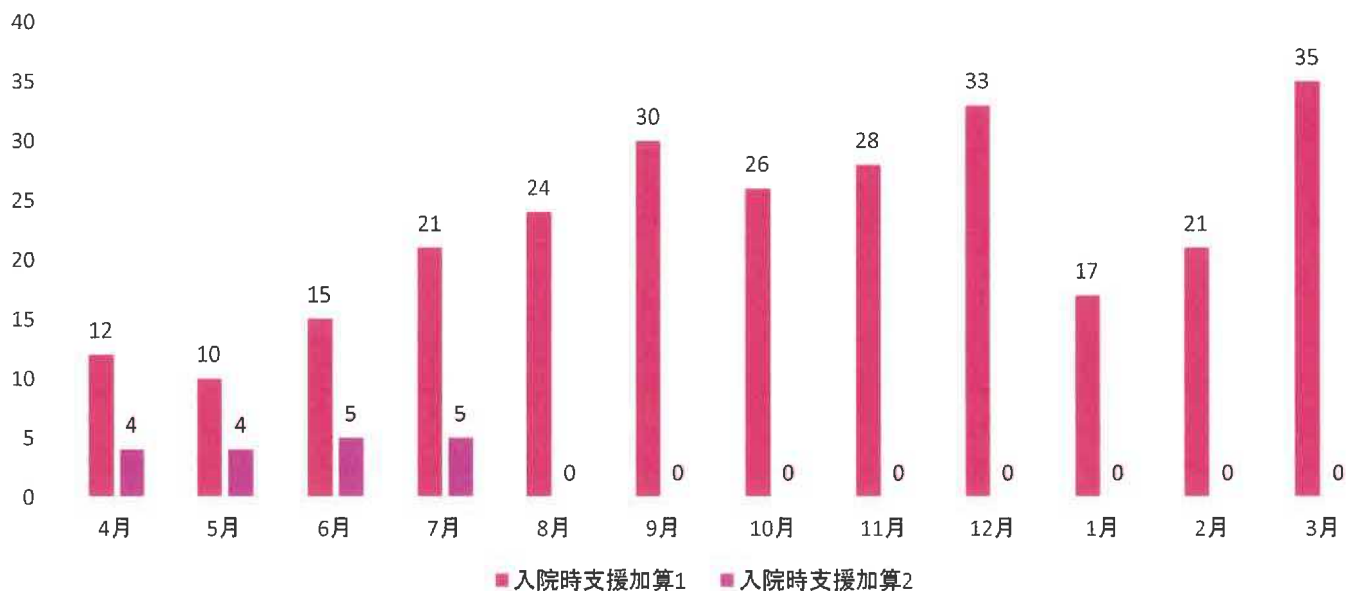
入退院支援加算1

	4月	5月	6月	7月	8月	9月	10月	11月	12月	1月	2月	3月	合計
入退院支援加算1	202	188	245	235	273	254	264	262	297	213	246	282	2,961



入院時支援加算1・2

	4月	5月	6月	7月	8月	9月	10月	11月	12月	1月	2月	3月	合計
入院時支援加算1	12	10	15	21	24	30	26	28	33	17	21	35	272
入院時支援加算2	4	4	5	5	0	0	0	0	0	0	0	0	18



退院時共同指導料2

	4月	5月	6月	7月	8月	9月	10月	11月	12月	1月	2月	3月	合計
退院時共同指導料2	5	7	6	14	14	9	4	11	7	6	2	8	93



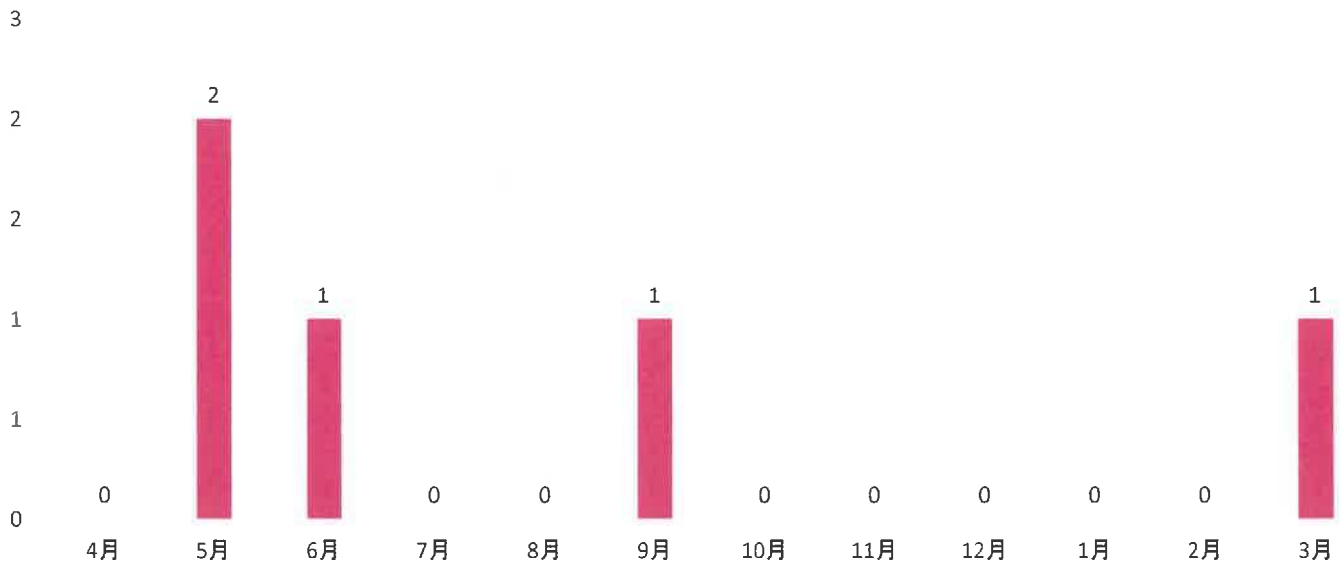
介護支援等連携指導料

	4月	5月	6月	7月	8月	9月	10月	11月	12月	1月	2月	3月	合計
介護支援等連携指導料	24	24	29	27	34	23	30	22	27	22	17	26	305



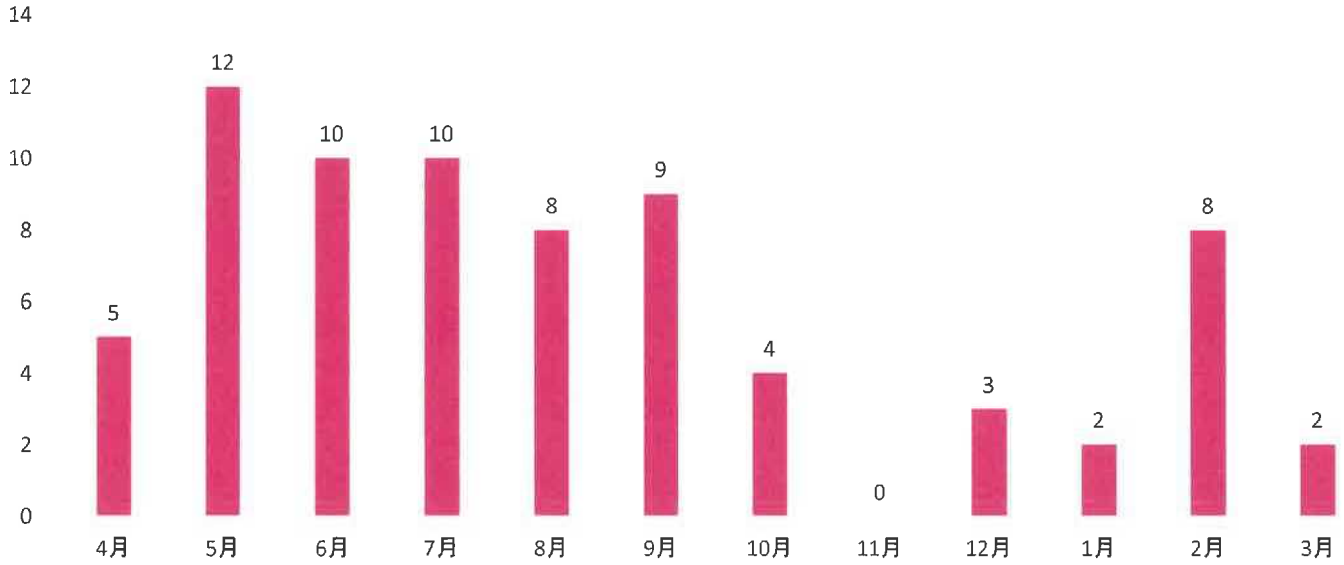
多機関共同指導加算

	4月	5月	6月	7月	8月	9月	10月	11月	12月	1月	2月	3月	合計
多機関共同指導加算	0	2	1	0	0	1	0	0	0	0	0	1	5



在宅患者緊急入院診療加算(2,500点)

	4月	5月	6月	7月	8月	9月	10月	11月	12月	1月	2月	3月	合計
在宅患者緊急入院診療加算(2,500点)	5	12	10	10	8	9	4	0	3	2	8	2	73



在宅患者緊急入院診療加算(2,000点)

	4月	5月	6月	7月	8月	9月	10月	11月	12月	1月	2月	3月	合計
在宅患者緊急入院診療加算(2,000点)	2	4	3	3	3	8	3	6	4	5	2	6	49

