

定点把握(5類)の週報による報告数

(1月は1週～5週の5週分,12月は49週～52週の4週分を示す。)

		週当たり報告数		月平均報告数 (前月比)	定点当たり報告数(当月分、月平均)		
		1月	12月		全国比	全国	
1	インフルエンザ	13.18	16.59	(0.79倍)		0.81倍	16.26
2	RSウイルス感染症	0.24	0.44	(0.54倍)		0.79倍	0.30
3	咽頭結膜熱	0.13	0.28	(0.45倍)		0.33倍	0.38
4	A群溶血性レンサ球菌咽頭炎	1.33	1.95	(0.68倍)		0.53倍	2.48
5	感染性胃腸炎	3.52	5.81	(0.61倍)		0.62倍	5.64
6	水痘	0.35	0.41	(0.84倍)		0.86倍	0.40
7	手足口病	0.07	0.57	(0.12倍)		0.45倍	0.16
8	伝染性紅斑	0.16	0.35	(0.45倍)		0.34倍	0.46
9	突発性発しん	0.27	0.47	(0.58倍)		1.01倍	0.27
10	ヘルパンギーナ	0.00	0.03	(0.16倍)		0.17倍	0.02
11	流行性耳下腺炎	0.03	0.09	(0.33倍)		0.61倍	0.05
12	急性出血性結膜炎	0.00	0.00				0.01
13	流行性角結膜炎	0.25	0.46	(0.55倍)		0.58倍	0.43
14	細菌性髄膜炎	0.00	0.07				0.02
15	無菌性髄膜炎	0.00	0.00				0.02
16	マイコプラズマ肺炎	0.37	0.29	(1.30倍)		1.19倍	0.31
17	クラミジア肺炎(オウム病を除く)	0.00	0.00				0.00
18	感染性胃腸炎(ロタウイルス)	0.03	0.00			1.10倍	0.03
19	インフルエンザ(入院)	3.20	2.64	(1.21倍)			
	合計	19.91	27.79	(0.72倍)		0.73倍	27.24

月平均報告数 数(前月比)	1.5倍以上	1.25～ 1.49倍	1.10～ 1.24倍	0.90～ 1.09倍	0.75～ 0.89倍	0.50～ 0.74倍	0.49倍 以下
矢印							

注意: 動向(前月比)については、週平均の報告数での比較である。
インフルエンザ(入院)は合計に含めない。

保健所管内別報告数・定点当り報告数(1～5週)

疾 病 名	区分	宇都宮市	県西	県東	県南	県北	安足	計
インフルエンザ	報告数	879	344	417	1,435	1,215	717	5,007
	週・定点当り	9.77	8.60	10.43	16.88	17.36	13.04	13.18
RSウイルス感染症	報告数	11	0	10	17	14	5	57
	週・定点当り	0.20	0.00	0.50	0.31	0.28	0.14	0.24
咽頭結膜熱	報告数	8	1	0	6	12	3	30
	週・定点当り	0.15	0.04	0.00	0.11	0.24	0.09	0.13
A群溶血性レンサ球菌咽頭炎	報告数	130	15	8	70	69	26	318
	週・定点当り	2.36	0.60	0.40	1.27	1.38	0.74	1.33
感染性胃腸炎	報告数	69	103	35	216	307	115	845
	週・定点当り	1.25	4.12	1.75	3.93	6.14	3.29	3.52
水痘	報告数	12	7	7	23	29	5	83
	週・定点当り	0.22	0.28	0.35	0.42	0.58	0.14	0.35
手足口病	報告数	4	1	1	3	7	1	17
	週・定点当り	0.07	0.04	0.05	0.05	0.14	0.03	0.07
伝染性紅斑	報告数	21	7	0	1	9	0	38
	週・定点当り	0.38	0.28	0.00	0.02	0.18	0.00	0.16
突発性発しん	報告数	19	7	1	13	13	12	65
	週・定点当り	0.35	0.28	0.05	0.24	0.26	0.34	0.27
ヘルパンギーナ	報告数	0	0	0	0	1	0	1
	週・定点当り	0.00	0.00	0.00	0.00	0.02	0.00	0.00
流行性耳下腺炎	報告数	4	3	0	0	0	0	7
	週・定点当り	0.07	0.12	0.00	0.00	0.00	0.00	0.03
急性出血性結膜炎	報告数	0	0	0	0	0	0	0
	週・定点当り	0.00	0.00	0.00	0.00	0.00	0.00	0.00
流行性角結膜炎	報告数	0	6	6	1	0	2	15
	週・定点当り	0.00	1.20	1.20	0.07	0.00	0.20	0.25
細菌性髄膜炎	報告数	0	0	0	0	0	0	0
	週・定点当り	0.00	0.00	0.00	0.00	0.00	0.00	0.00
無菌性髄膜炎	報告数	0	0	0	0	0	0	0
	週・定点当り	0.00	0.00	0.00	0.00	0.00	0.00	0.00
マイコプラズマ肺炎	報告数	0	0	5	6	2	0	13
	週・定点当り	0.00	0.00	1.00	1.20	0.40	0.00	0.37
クラミジア肺炎 (オウム病を除く)	報告数	0	0	0	0	0	0	0
	週・定点当り	0.00	0.00	0.00	0.00	0.00	0.00	0.00
感染性胃腸炎 (ロタウイルス)	報告数	0	0	0	0	1	0	1
	週・定点当り	0.00	0.00	0.00	0.00	0.20	0.00	0.03
インフルエンザ (入院)	報告数	30	4	24	3	38	13	112
	週・定点当り	3.00	0.80	4.80	0.60	7.60	2.60	3.20

インフルエンザ 定点	18	8	8	17	14	11	76
小児科定点	11	5	4	11	10	7	48
眼科定点	3	1	1	3	2	2	12
基幹定点	2	1	1	1	1	1	7
合 計	34	15	14	32	27	21	143

定点把握(5類)の週報による報告数

(2月は6週～9週の4週分,1月は1週～5週の5週分を示す。)

	週当たり定点当たり 報告数	月平均報告数 (前月比)		週当たり 定点当たり報告数(当月分)	
		2月	1月	全国比	全国
1 インフルエンザ	2.69	13.18	(0.20倍)		0.39倍 6.88
2 RSウイルス感染症	0.32	0.24	(1.34倍)		1.10倍 0.29
3 咽頭結膜熱	0.14	0.13	(1.08倍)		0.35倍 0.39
4 A群溶血性レンサ球菌咽頭炎	2.36	1.33	(1.78倍)		0.70倍 3.37
5 感染性胃腸炎	3.24	3.52	(0.92倍)		0.59倍 5.45
6 水痘	0.36	0.35	(1.04倍)		0.93倍 0.39
7 手足口病	0.06	0.07	(0.88倍)		0.53倍 0.12
8 伝染性紅斑	0.16	0.16	(0.99倍)		0.50倍 0.32
9 突発性発しん	0.31	0.27	(1.15倍)		1.11倍 0.28
10 ヘルパンギーナ	0.00	0.00			0.02
11 流行性耳下腺炎	0.04	0.03	(1.25倍)		0.73倍 0.05
12 急性出血性結膜炎	0.00	0.00			0.00
13 流行性角結膜炎	0.23	0.25	(0.92倍)		0.55倍 0.42
14 細菌性髄膜炎	0.00	0.00			0.02
15 無菌性髄膜炎	0.00	0.00			0.02
16 マイコプラズマ肺炎	0.18	0.37	(0.48倍)		0.53倍 0.34
17 クラミジア肺炎(オウム病を除く)	0.00	0.00			0.01
18 感染性胃腸炎(ロタウイルス)	0.00	0.03			0.03
19 インフルエンザ(入院)	0.39	3.20	(0.12倍)		
合計	10.07	19.91	(0.51倍)		0.55倍 18.39

月平均報告 数(前月比)	1.5倍以 上	1.25～ 1.49倍	1.10～ 1.24倍	0.90～ 1.09倍	0.75～ 0.89倍	0.50～ 0.74倍	0.49倍 以下
矢印							

注意: 動向(前月比)については、週平均の報告数での比較である。
インフルエンザ(入院)は合計に含めない。

保健所管内別報告数・定点当り報告数(6～9週)

疾 病 名	区分	宇都宮市	県西	県東	県南	県北	安足	計
インフルエンザ	報告数	261	72	58	214	138	74	817
	週・定点当り	3.63	2.25	1.81	3.15	2.46	1.68	2.69
RSウイルス感染症	報告数	11	0	3	13	14	20	61
	週・定点当り	0.25	0.00	0.19	0.30	0.35	0.71	0.32
咽頭結膜熱	報告数	10	0	0	12	3	1	26
	週・定点当り	0.23	0.00	0.00	0.27	0.08	0.04	0.14
A群溶血性レンサ球菌咽頭炎	報告数	150	26	12	111	124	30	453
	週・定点当り	3.41	1.30	0.75	2.52	3.10	1.07	2.36
感染性胃腸炎	報告数	68	85	13	176	181	99	622
	週・定点当り	1.55	4.25	0.81	4.00	4.53	3.54	3.24
水痘	報告数	19	2	2	16	24	6	69
	週・定点当り	0.43	0.10	0.13	0.36	0.60	0.21	0.36
手足口病	報告数	3	2	0	4	0	3	12
	週・定点当り	0.07	0.10	0.00	0.09	0.00	0.11	0.06
伝染性紅斑	報告数	14	5	0	3	6	2	30
	週・定点当り	0.32	0.25	0.00	0.07	0.15	0.07	0.16
突発性発しん	報告数	10	8	1	14	9	18	60
	週・定点当り	0.23	0.40	0.06	0.32	0.23	0.64	0.31
ヘルパンギーナ	報告数	0	0	0	0	0	0	0
	週・定点当り	0.00	0.00	0.00	0.00	0.00	0.00	0.00
流行性耳下腺炎	報告数	3	0	0	2	0	2	7
	週・定点当り	0.07	0.00	0.00	0.05	0.00	0.07	0.04
急性出血性結膜炎	報告数	0	0	0	0	0	0	0
	週・定点当り	0.00	0.00	0.00	0.00	0.00	0.00	0.00
流行性角結膜炎	報告数	1	6	3	0	0	1	11
	週・定点当り	0.08	1.50	0.75	0.00	0.00	0.13	0.23
細菌性髄膜炎	報告数	0	0	0	0	0	0	0
	週・定点当り	0.00	0.00	0.00	0.00	0.00	0.00	0.00
無菌性髄膜炎	報告数	0	0	0	0	0	0	0
	週・定点当り	0.00	0.00	0.00	0.00	0.00	0.00	0.00
マイコプラズマ肺炎	報告数	0	0	2	3	0	0	5
	週・定点当り	0.00	0.00	0.50	0.75	0.00	0.00	0.18
クラミジア肺炎 (オウム病を除く)	報告数	0	0	0	0	0	0	0
	週・定点当り	0.00	0.00	0.00	0.00	0.00	0.00	0.00
感染性胃腸炎 (ロタウイルス)	報告数	0	0	0	0	0	0	0
	週・定点当り	0.00	0.00	0.00	0.00	0.00	0.00	0.00
インフルエンザ (入院)	報告数	6	0	2	0	2	1	11
	週・定点当り	0.75	0.00	0.50	0.00	0.50	0.25	0.39

インフルエンザ 定点	18	8	8	17	14	11	76
小児科定点	11	5	4	11	10	7	48
眼科定点	3	1	1	3	2	2	12
基幹定点	2	1	1	1	1	1	7
合 計	34	15	14	32	27	21	143

定点把握(5類)の週報による報告数

(3月は10週～13週の4週分,2月は6週～9週の4週分を示す。)

		週当たり定点当たり報告数		月平均報告数(前月比)		週当たり 定点当たり報告数(当月分)	
		3月	2月			全国比	全国
1	インフルエンザ	0.34	2.69	(0.12倍)		0.26倍	1.31
2	RSウイルス感染症	0.14	0.32	(0.43倍)		0.69倍	0.20
3	咽頭結膜熱	0.08	0.14	(0.58倍)		0.29倍	0.27
4	A群溶血性レンサ球菌咽頭炎	1.33	2.36	(0.56倍)		0.62倍	2.14
5	感染性胃腸炎	1.14	3.24	(0.35倍)		0.42倍	2.69
6	水痘	0.26	0.36	(0.72倍)		0.85倍	0.31
7	手足口病	0.02	0.06	(0.33倍)		0.26倍	0.08
8	伝染性紅斑	0.22	0.16	(1.40倍)		0.93倍	0.24
9	突発性発しん	0.31	0.31	(1.00倍)		1.13倍	0.28
10	ヘルパンギーナ	0.00	0.00				0.02
11	流行性耳下腺炎	0.03	0.04	(0.86倍)		0.66倍	0.05
12	急性出血性結膜炎	0.00	0.00				0.01
13	流行性角結膜炎	0.13	0.23	(0.55倍)		0.39倍	0.32
14	細菌性髄膜炎	0.00	0.00				0.02
15	無菌性髄膜炎	0.00	0.00				0.02
16	マイコプラズマ肺炎	0.64	0.18	(3.60倍)		2.07倍	0.31
17	クラミジア肺炎(オウム病を除く)	0.00	0.00				0.01
18	感染性胃腸炎(ロタウイルス)	0.00	0.00				0.02
19	インフルエンザ(入院)	0.07	0.39	(0.18倍)			
	合計	4.62	10.07	(0.46倍)		0.56倍	8.26

月平均報告数(前月比)	1.5倍以上	1.25～1.49倍	1.10～1.24倍	0.90～1.09倍	0.75～0.89倍	0.50～0.74倍	0.49倍以下
矢印							

注意: 動向(前月比)については、週平均の報告数での比較である。
インフルエンザ(入院)は合計に含めない。

保健所管内別報告数・定点当り報告数(10～13週)

疾 病 名	区分	宇都宮市	県西	県東	県南	県北	安足	計
インフルエンザ	報告数	11	0	17	24	29	21	102
	週・定点当り	0.15	0.00	0.53	0.35	0.52	0.48	0.34
RSウイルス感染症	報告数	7	0	1	14	1	3	26
	週・定点当り	0.16	0.00	0.06	0.32	0.03	0.11	0.14
咽頭結膜熱	報告数	4	0	0	2	6	3	15
	週・定点当り	0.09	0.00	0.00	0.05	0.15	0.11	0.08
A群溶血性レンサ球菌咽頭炎	報告数	87	11	1	81	58	17	255
	週・定点当り	1.98	0.55	0.06	1.84	1.45	0.61	1.33
感染性胃腸炎	報告数	27	18	3	53	81	36	218
	週・定点当り	0.61	0.90	0.19	1.20	2.03	1.29	1.14
水痘	報告数	17	5	1	7	12	8	50
	週・定点当り	0.39	0.25	0.06	0.16	0.30	0.29	0.26
手足口病	報告数	2	0	0	1	1	0	4
	週・定点当り	0.05	0.00	0.00	0.02	0.03	0.00	0.02
伝染性紅斑	報告数	21	1	0	3	10	7	42
	週・定点当り	0.48	0.05	0.00	0.07	0.25	0.25	0.22
突発性発しん	報告数	11	9	0	12	11	17	60
	週・定点当り	0.25	0.45	0.00	0.27	0.28	0.61	0.31
ヘルパンギーナ	報告数	0	0	0	0	0	0	0
	週・定点当り	0.00	0.00	0.00	0.00	0.00	0.00	0.00
流行性耳下腺炎	報告数	3	0	0	1	1	1	6
	週・定点当り	0.07	0.00	0.00	0.02	0.03	0.04	0.03
急性出血性結膜炎	報告数	0	0	0	0	0	0	0
	週・定点当り	0.00	0.00	0.00	0.00	0.00	0.00	0.00
流行性角結膜炎	報告数	1	3	1	0	0	1	6
	週・定点当り	0.08	0.75	0.25	0.00	0.00	0.13	0.13
細菌性髄膜炎	報告数	0	0	0	0	0	0	0
	週・定点当り	0.00	0.00	0.00	0.00	0.00	0.00	0.00
無菌性髄膜炎	報告数	0	0	0	0	0	0	0
	週・定点当り	0.00	0.00	0.00	0.00	0.00	0.00	0.00
マイコプラズマ肺炎	報告数	0	0	5	12	1	0	18
	週・定点当り	0.00	0.00	1.25	3.00	0.25	0.00	0.64
クラミジア肺炎 (オウム病を除く)	報告数	0	0	0	0	0	0	0
	週・定点当り	0.00	0.00	0.00	0.00	0.00	0.00	0.00
感染性胃腸炎 (ロタウイルス)	報告数	0	0	0	0	0	0	0
	週・定点当り	0.00	0.00	0.00	0.00	0.00	0.00	0.00
インフルエンザ (入院)	報告数	0	0	0	1	0	1	2
	週・定点当り	0.00	0.00	0.00	0.25	0.00	0.25	0.07

インフルエンザ 定点	18	8	8	17	14	11	76
小児科定点	11	5	4	11	10	7	48
眼科定点	3	1	1	3	2	2	12
基幹定点	2	1	1	1	1	1	7
合 計	34	15	14	32	27	21	143

定点把握(5類)の週報による報告数

(4月は14週～17週の4週分,3月は10週～13週の4週分を示す。)

		週当たり定点当たり報告数		月平均報告数(前月比)		週当たり 定点当たり報告数(当月分)	
		4月	3月			全国比	全国
1	インフルエンザ	0.03	0.34	(0.08倍)		0.34倍	0.08
2	RSウイルス感染症	0.09	0.14	(0.69倍)		1.21倍	0.08
3	咽頭結膜熱	0.03	0.08	(0.33倍)		0.18倍	0.14
4	A群溶血性レンサ球菌咽頭炎	0.76	1.33	(0.57倍)		0.65倍	1.16
5	感染性胃腸炎	0.72	1.14	(0.63倍)		0.47倍	1.54
6	水痘	0.16	0.26	(0.60倍)		0.98倍	0.16
7	手足口病	0.00	0.02	(0.00倍)			0.05
8	伝染性紅斑	0.16	0.22	(0.74倍)		1.22倍	0.13
9	突発性発しん	0.41	0.31	(1.32倍)		1.23倍	0.34
10	ヘルパンギーナ	0.01	0.00			0.23倍	0.02
11	流行性耳下腺炎	0.06	0.03	(1.83倍)		1.27倍	0.05
12	急性出血性結膜炎	0.00	0.00				0.01
13	流行性角結膜炎	0.10	0.13	(0.83倍)		0.48倍	0.22
14	細菌性髄膜炎	0.00	0.00				0.02
15	無菌性髄膜炎	0.00	0.00				0.02
16	マイコプラズマ肺炎	0.29	0.64	(0.44倍)		1.33倍	0.22
17	クラミジア肺炎(オウム病を除く)	0.00	0.00				0.00
18	感染性胃腸炎(ロタウイルス)	0.00	0.00				0.01
19	インフルエンザ(入院)	0.04	0.07	(0.50倍)			
	合計	2.80	4.62	(0.61倍)		0.66倍	4.24

月平均報告数(前月比)	1.5倍以上	1.25～1.49倍	1.10～1.24倍	0.90～1.09倍	0.75～0.89倍	0.50～0.74倍	0.49倍以下
矢印							

注意: 動向(前月比)については、週平均の報告数での比較である。
インフルエンザ(入院)は合計に含めない。

保健所管内別報告数・定点当り報告数(14~17週)

疾 病 名	区分	宇都宮市	県西	県東	県南	県北	安足	計
インフルエンザ	報告数	0	0	2	2	1	3	8
	週・定点当り	0.00	0.00	0.06	0.03	0.02	0.07	0.03
RSウイルス感染症	報告数	5	0	0	11	2	0	18
	週・定点当り	0.11	0.00	0.00	0.25	0.05	0.00	0.09
咽頭結膜熱	報告数	2	0	0	1	0	2	5
	週・定点当り	0.05	0.00	0.00	0.02	0.00	0.07	0.03
A群溶血性レンサ 球菌咽頭炎	報告数	48	8	3	39	16	31	145
	週・定点当り	1.09	0.40	0.19	0.89	0.40	1.11	0.76
感染性胃腸炎	報告数	13	17	2	20	47	39	138
	週・定点当り	0.30	0.85	0.13	0.45	1.18	1.39	0.72
水痘	報告数	7	4	3	2	9	5	30
	週・定点当り	0.16	0.20	0.19	0.05	0.23	0.18	0.16
手足口病	報告数	0	0	0	0	0	0	0
	週・定点当り	0.00	0.00	0.00	0.00	0.00	0.00	0.00
伝染性紅斑	報告数	23	1	0	2	3	2	31
	週・定点当り	0.52	0.05	0.00	0.05	0.08	0.07	0.16
突発性発しん	報告数	25	6	3	14	13	18	79
	週・定点当り	0.57	0.30	0.19	0.32	0.33	0.64	0.41
ヘルパンギーナ	報告数	0	0	0	1	0	0	1
	週・定点当り	0.00	0.00	0.00	0.02	0.00	0.00	0.01
流行性耳下腺炎	報告数	5	1	0	0	4	1	11
	週・定点当り	0.11	0.05	0.00	0.00	0.10	0.04	0.06
急性出血性結膜炎	報告数	0	0	0	0	0	0	0
	週・定点当り	0.00	0.00	0.00	0.00	0.00	0.00	0.00
流行性角結膜炎	報告数	0	2	2	0	0	1	5
	週・定点当り	0.00	0.50	0.50	0.00	0.00	0.13	0.10
細菌性髄膜炎	報告数	0	0	0	0	0	0	0
	週・定点当り	0.00	0.00	0.00	0.00	0.00	0.00	0.00
無菌性髄膜炎	報告数	0	0	0	0	0	0	0
	週・定点当り	0.00	0.00	0.00	0.00	0.00	0.00	0.00
マイコプラズマ肺炎	報告数	0	0	1	7	0	0	8
	週・定点当り	0.00	0.00	0.25	1.75	0.00	0.00	0.29
クラミジア肺炎 (オウム病を除く)	報告数	0	0	0	0	0	0	0
	週・定点当り	0.00	0.00	0.00	0.00	0.00	0.00	0.00
感染性胃腸炎 (ロタウイルス)	報告数	0	0	0	0	0	0	0
	週・定点当り	0.00	0.00	0.00	0.00	0.00	0.00	0.00
インフルエンザ (入院)	報告数	0	0	1	0	0	0	1
	週・定点当り	0.00	0.00	0.25	0.00	0.00	0.00	0.04

インフルエンザ 定点	18	8	8	17	14	11	76
小児科定点	11	5	4	11	10	7	48
眼科定点	3	1	1	3	2	2	12
基幹定点	2	1	1	1	1	1	7
合 計	34	15	14	32	27	21	143

定点把握(5類)の週報による報告数

(5月は18週～22週の5週分,4月は14週～17週の4週分を示す。)

		週当たり定点当たり報告数		月平均報告数(前月比)		週当たり 定点当たり報告数(当月分)	
		5月	4月			全国比	全国
1	インフルエンザ	0.00	0.03	(0.10倍)		0.44倍	0.01
2	RSウイルス感染症	0.00	0.09	(0.04倍)		0.42倍	0.01
3	咽頭結膜熱	0.01	0.03	(0.32倍)		0.09倍	0.09
4	A群溶血性レンサ球菌咽頭炎	0.32	0.76	(0.42倍)		0.58倍	0.55
5	感染性胃腸炎	0.53	0.72	(0.73倍)		0.49倍	1.07
6	水痘	0.08	0.16	(0.53倍)		0.93倍	0.09
7	手足口病	0.04	0.00			0.80倍	0.05
8	伝染性紅斑	0.04	0.16	(0.23倍)		0.63倍	0.06
9	突発性発しん	0.41	0.41	(0.99倍)		1.18倍	0.35
10	ヘルパンギーナ	0.01	0.01	(2.40倍)		0.69倍	0.02
11	流行性耳下腺炎	0.03	0.06	(0.51倍)		0.73倍	0.04
12	急性出血性結膜炎	0.00	0.00				0.00
13	流行性角結膜炎	0.10	0.10	(0.96倍)		0.77倍	0.13
14	細菌性髄膜炎	0.00	0.00				0.02
15	無菌性髄膜炎	0.03	0.00			2.38倍	0.01
16	マイコプラズマ肺炎	0.20	0.29	(0.70倍)		2.38倍	0.08
17	クラミジア肺炎(オウム病を除く)	0.00	0.00				0.00
18	感染性胃腸炎(ロタウイルス)	0.03	0.00			4.76倍	0.01
19	インフルエンザ(入院)	0.03	0.04	(0.80倍)			
	合計	1.83	2.80	(0.65倍)		0.71倍	2.58

月平均報告数(前月比)	1.5倍以上	1.25～1.49倍	1.10～1.24倍	0.90～1.09倍	0.75～0.89倍	0.50～0.74倍	0.49倍以下
矢印							

注意: 動向(前月比)については、週平均の報告数での比較である。
インフルエンザ(入院)は合計に含めない。

保健所管内別報告数・定点当り報告数(18~22週)








疾 病 名	区分	宇都宮市	県西	県東	県南	県北	安足	計
インフルエンザ	報告数	0	0	0	0	1	0	1
	週・定点当り	0.00	0.00	0.00	0.00	0.01	0.00	0.00
RSウイルス感染症	報告数	0	0	0	1	0	0	1
	週・定点当り	0.00	0.00	0.00	0.02	0.00	0.00	0.00
咽頭結膜熱	報告数	0	0	1	0	1	0	2
	週・定点当り	0.00	0.00	0.05	0.00	0.02	0.00	0.01
A群溶血性レンサ球菌咽頭炎	報告数	26	7	1	21	15	6	76
	週・定点当り	0.47	0.28	0.05	0.38	0.30	0.17	0.32
感染性胃腸炎	報告数	17	7	3	19	52	28	126
	週・定点当り	0.31	0.28	0.15	0.35	1.04	0.80	0.53
水痘	報告数	5	4	1	0	6	4	20
	週・定点当り	0.09	0.16	0.05	0.00	0.12	0.11	0.08
手足口病	報告数	2	0	0	2	3	3	10
	週・定点当り	0.04	0.00	0.00	0.04	0.06	0.09	0.04
伝染性紅斑	報告数	2	1	0	0	4	2	9
	週・定点当り	0.04	0.04	0.00	0.00	0.08	0.06	0.04
突発性発しん	報告数	34	16	1	11	16	20	98
	週・定点当り	0.62	0.64	0.05	0.20	0.32	0.57	0.41
ヘルパンギーナ	報告数	2	0	0	0	0	1	3
	週・定点当り	0.04	0.00	0.00	0.00	0.00	0.03	0.01
流行性耳下腺炎	報告数	1	0	0	1	5	0	7
	週・定点当り	0.02	0.00	0.00	0.02	0.10	0.00	0.03
急性出血性結膜炎	報告数	0	0	0	0	0	0	0
	週・定点当り	0.00	0.00	0.00	0.00	0.00	0.00	0.00
流行性角結膜炎	報告数	0	2	1	1	0	2	6
	週・定点当り	0.00	0.40	0.20	0.07	0.00	0.20	0.10
細菌性髄膜炎	報告数	0	0	0	0	0	0	0
	週・定点当り	0.00	0.00	0.00	0.00	0.00	0.00	0.00
無菌性髄膜炎	報告数	1	0	0	0	0	0	1
	週・定点当り	0.10	0.00	0.00	0.00	0.00	0.00	0.03
マイコプラズマ肺炎	報告数	0	0	0	7	0	0	7
	週・定点当り	0.00	0.00	0.00	1.40	0.00	0.00	0.20
クラミジア肺炎 (オウム病を除く)	報告数	0	0	0	0	0	0	0
	週・定点当り	0.00	0.00	0.00	0.00	0.00	0.00	0.00
感染性胃腸炎 (ロタウイルス)	報告数	1	0	0	0	0	0	1
	週・定点当り	0.10	0.00	0.00	0.00	0.00	0.00	0.03
インフルエンザ (入院)	報告数	0	0	0	1	0	0	1
	週・定点当り	0.00	0.00	0.00	0.20	0.00	0.00	0.03

インフルエンザ 定点	18	8	8	17	14	11	76
小児科定点	11	5	4	11	10	7	48
眼科定点	3	1	1	3	2	2	12
基幹定点	2	1	1	1	1	1	7
合 計	34	15	14	32	27	21	143

定点把握(5類)の週報による報告数

(6月は23週～26週の4週分,5月は18週～22週の5週分を示す。)

		週当たり定点当たり報告数		月平均報告数(前月比)		週当たり 定点当たり報告数(当月分)	
		6月	5月			全国比	全国
1	インフルエンザ	0.02	0.00	(6.25倍)		6.58倍	0.00
2	RSウイルス感染症	0.00	0.00				0.01
3	咽頭結膜熱	0.10	0.01	(12.50倍)		0.80倍	0.13
4	A群溶血性レンサ球菌咽頭炎	0.45	0.32	(1.43倍)		0.60倍	0.76
5	感染性胃腸炎	0.82	0.53	(1.56倍)		0.46倍	1.80
6	水痘	0.07	0.08	(0.88倍)		0.79倍	0.09
7	手足口病	0.13	0.04	(3.00倍)		1.06倍	0.12
8	伝染性紅斑	0.02	0.04	(0.42倍)		0.63倍	0.03
9	突発性発しん	0.68	0.41	(1.66倍)		1.21倍	0.56
10	ヘルパンギーナ	0.00	0.01				0.08
11	流行性耳下腺炎	0.04	0.03	(1.43倍)		0.72倍	0.06
12	急性出血性結膜炎	0.00	0.00				0.01
13	流行性角結膜炎	0.23	0.10	(2.29倍)		1.35倍	0.17
14	細菌性髄膜炎	0.04	0.00			1.43倍	0.03
15	無菌性髄膜炎	0.11	0.03	(3.75倍)		4.76倍	0.02
16	マイコプラズマ肺炎	0.18	0.20	(0.89倍)		2.75倍	0.07
17	クラミジア肺炎(オウム病を除く)	0.04	0.00			14.29倍	0.00
18	感染性胃腸炎(ロタウイルス)	0.00	0.03				0.00
19	インフルエンザ(入院)	0.04	0.03	(1.25倍)			
	合計	2.91	1.83	(1.59倍)		0.74倍	3.92

月平均報告数(前月比)	1.5倍以上	1.25～1.49倍	1.10～1.24倍	0.90～1.09倍	0.75～0.89倍	0.50～0.74倍	0.49倍以下
矢印							

注意: 動向(前月比)については、週平均の報告数での比較である。
インフルエンザ(入院)は合計に含めない。

保健所管内別報告数・定点当り報告数(23～26週)








疾 病 名	区分	宇都宮市	県西	県東	県南	県北	安足	計
インフルエンザ	報告数	0	0	0	0	5	0	5
	週・定点当り	0.00	0.00	0.00	0.00	0.09	0.00	0.02
RSウイルス感染症	報告数	0	0	0	0	0	0	0
	週・定点当り	0.00	0.00	0.00	0.00	0.00	0.00	0.00
咽頭結膜熱	報告数	10	0	0	8	0	2	20
	週・定点当り	0.23	0.00	0.00	0.18	0.00	0.07	0.10
A群溶血性レンサ 球菌咽頭炎	報告数	20	5	0	41	9	12	87
	週・定点当り	0.45	0.25	0.00	0.93	0.23	0.43	0.45
感染性胃腸炎	報告数	14	7	10	25	63	38	157
	週・定点当り	0.32	0.35	0.63	0.57	1.58	1.36	0.82
水痘	報告数	5	3	1	1	3	1	14
	週・定点当り	0.11	0.15	0.06	0.02	0.08	0.04	0.07
手足口病	報告数	4	1	0	5	7	7	24
	週・定点当り	0.09	0.05	0.00	0.11	0.18	0.25	0.13
伝染性紅斑	報告数	0	0	0	1	1	1	3
	週・定点当り	0.00	0.00	0.00	0.02	0.03	0.04	0.02
突発性発しん	報告数	47	13	0	16	19	35	130
	週・定点当り	1.07	0.65	0.00	0.36	0.48	1.25	0.68
ヘルパンギーナ	報告数	0	0	0	0	0	0	0
	週・定点当り	0.00	0.00	0.00	0.00	0.00	0.00	0.00
流行性耳下腺炎	報告数	3	1	0	2	2	0	8
	週・定点当り	0.07	0.05	0.00	0.05	0.05	0.00	0.04
急性出血性結膜炎	報告数	0	0	0	0	0	0	0
	週・定点当り	0.00	0.00	0.00	0.00	0.00	0.00	0.00
流行性角結膜炎	報告数	1	6	1	0	0	3	11
	週・定点当り	0.08	1.50	0.25	0.00	0.00	0.38	0.23
細菌性髄膜炎	報告数	1	0	0	0	0	0	1
	週・定点当り	0.13	0.00	0.00	0.00	0.00	0.00	0.04
無菌性髄膜炎	報告数	1	0	2	0	0	0	3
	週・定点当り	0.13	0.00	0.50	0.00	0.00	0.00	0.11
マイコプラズマ肺炎	報告数	0	0	0	5	0	0	5
	週・定点当り	0.00	0.00	0.00	1.25	0.00	0.00	0.18
クラミジア肺炎 (オウム病を除く)	報告数	0	0	0	0	1	0	1
	週・定点当り	0.00	0.00	0.00	0.00	0.25	0.00	0.04
感染性胃腸炎 (ロタウイルス)	報告数	0	0	0	0	0	0	0
	週・定点当り	0.00	0.00	0.00	0.00	0.00	0.00	0.00
インフルエンザ (入院)	報告数	0	0	0	1	0	0	1
	週・定点当り	0.00	0.00	0.00	0.25	0.00	0.00	0.04

インフルエンザ 定点	18	8	8	17	14	11	76
小児科定点	11	5	4	11	10	7	48
眼科定点	3	1	1	3	2	2	12
基幹定点	2	1	1	1	1	1	7
合 計	34	15	14	32	27	21	143

定点把握(5類)の週報による報告数

(7月は27週～31週の5週分,6月は23週～26週の4週分を示す。)

		週当たり定点当たり報告数		月平均報告数(前月比)		週当たり 定点当たり報告数(当月分)	
		7月	6月			全国比	全国
1	インフルエンザ	0.00	0.02				0.00
2	RSウイルス感染症	0.00	0.00			0.26倍	0.02
3	咽頭結膜熱	0.05	0.10	(0.44倍)		0.27倍	0.17
4	A群溶血性レンサ球菌咽頭炎	0.38	0.45	(0.85倍)		0.45倍	0.85
5	感染性胃腸炎	1.04	0.82	(1.27倍)		0.50倍	2.07
6	水痘	0.12	0.07	(1.66倍)		1.10倍	0.11
7	手足口病	0.14	0.13	(1.10倍)		1.04倍	0.13
8	伝染性紅斑	0.02	0.02	(1.33倍)		1.16倍	0.02
9	突発性発しん	0.67	0.68	(0.99倍)		1.24倍	0.54
10	ヘルパンギーナ	0.03	0.00			0.08倍	0.33
11	流行性耳下腺炎	0.06	0.04	(1.40倍)		1.01倍	0.06
12	急性出血性結膜炎	0.00	0.00				0.01
13	流行性角結膜炎	0.12	0.23	(0.51倍)		0.60倍	0.19
14	細菌性髄膜炎	0.00	0.04				0.01
15	無菌性髄膜炎	0.00	0.11				0.02
16	マイコプラズマ肺炎	0.14	0.18	(0.80倍)		2.38倍	0.06
17	クラミジア肺炎(オウム病を除く)	0.03	0.04	(0.80倍)		14.29倍	0.00
18	感染性胃腸炎(ロタウイルス)	0.00	0.00				0.00
19	インフルエンザ(入院)	0.00	0.04				
	合計	2.79	2.91	(0.96倍)		0.61倍	4.60

月平均報告数(前月比)	1.5倍以上	1.25～1.49倍	1.10～1.24倍	0.90～1.09倍	0.75～0.89倍	0.50～0.74倍	0.49倍以下
矢印							

注意: 動向(前月比)については、週平均の報告数での比較である。
インフルエンザ(入院)は合計に含めない。

保健所管内別報告数・定点当り報告数(27～31週)

疾 病 名	区分	宇都宮市	県西	県東	県南	県北	安足	計
インフルエンザ	報告数	0	0	0	0	0	0	0
	週・定点当り	0.00	0.00	0.00	0.00	0.00	0.00	0.00
RSウイルス感染症	報告数	0	0	0	1	0	0	1
	週・定点当り	0.00	0.00	0.00	0.02	0.00	0.00	0.00
咽頭結膜熱	報告数	3	0	0	7	1	0	11
	週・定点当り	0.05	0.00	0.00	0.13	0.02	0.00	0.05
A群溶血性レンサ 球菌咽頭炎	報告数	17	11	0	43	11	10	92
	週・定点当り	0.31	0.44	0.00	0.78	0.22	0.29	0.38
感染性胃腸炎	報告数	24	18	10	51	84	62	249
	週・定点当り	0.44	0.72	0.50	0.93	1.68	1.77	1.04
水痘	報告数	9	7	0	3	5	5	29
	週・定点当り	0.16	0.28	0.00	0.05	0.10	0.14	0.12
手足口病	報告数	4	2	0	9	13	5	33
	週・定点当り	0.07	0.08	0.00	0.16	0.26	0.14	0.14
伝染性紅斑	報告数	4	0	0	1	0	0	5
	週・定点当り	0.07	0.00	0.00	0.02	0.00	0.00	0.02
突発性発しん	報告数	36	21	3	22	33	46	161
	週・定点当り	0.65	0.84	0.15	0.40	0.66	1.31	0.67
ヘルパンギーナ	報告数	0	0	0	3	2	1	6
	週・定点当り	0.00	0.00	0.00	0.05	0.04	0.03	0.03
流行性耳下腺炎	報告数	4	4	0	2	2	2	14
	週・定点当り	0.07	0.16	0.00	0.04	0.04	0.06	0.06
急性出血性結膜炎	報告数	0	0	0	0	0	0	0
	週・定点当り	0.00	0.00	0.00	0.00	0.00	0.00	0.00
流行性角結膜炎	報告数	0	2	4	0	0	1	7
	週・定点当り	0.00	0.40	0.80	0.00	0.00	0.10	0.12
細菌性髄膜炎	報告数	0	0	0	0	0	0	0
	週・定点当り	0.00	0.00	0.00	0.00	0.00	0.00	0.00
無菌性髄膜炎	報告数	0	0	0	0	0	0	0
	週・定点当り	0.00	0.00	0.00	0.00	0.00	0.00	0.00
マイコプラズマ肺炎	報告数	0	0	0	4	1	0	5
	週・定点当り	0.00	0.00	0.00	0.80	0.20	0.00	0.14
クラミジア肺炎 (オウム病を除く)	報告数	0	0	0	0	1	0	1
	週・定点当り	0.00	0.00	0.00	0.00	0.20	0.00	0.03
感染性胃腸炎 (ロタウイルス)	報告数	0	0	0	0	0	0	0
	週・定点当り	0.00	0.00	0.00	0.00	0.00	0.00	0.00
インフルエンザ (入院)	報告数	0	0	0	0	0	0	0
	週・定点当り	0.00	0.00	0.00	0.00	0.00	0.00	0.00

インフルエンザ 定点	18	8	8	17	14	11	76
小児科定点	11	5	4	11	10	7	48
眼科定点	3	1	1	3	2	2	12
基幹定点	2	1	1	1	1	1	7
合 計	34	15	14	32	27	21	143

定点把握(5類)の週報による報告数

(8月は32週～35週の4週分,7月は27週～31週の5週分を示す。)

		週当たり定点当たり報告数		月平均報告数(前月比)		週当たり 定点当たり報告数(当月分)	
		8月	7月			全国比	全国
1	インフルエンザ	0.01	0.00				0.00
2	RSウイルス感染症	0.00	0.00				0.03
3	咽頭結膜熱	0.03	0.05	(0.68倍)		0.20倍	0.16
4	A群溶血性レンサ球菌咽頭炎	0.26	0.38	(0.68倍)		0.51倍	0.51
5	感染性胃腸炎	0.64	1.04	(0.62倍)		0.39倍	1.63
6	水痘	0.13	0.12	(1.08倍)		1.21倍	0.11
7	手足口病	0.13	0.14	(0.91倍)		0.83倍	0.15
8	伝染性紅斑	0.01	0.02	(0.50倍)		0.83倍	0.01
9	突発性発しん	0.52	0.67	(0.78倍)		1.14倍	0.46
10	ヘルパンギーナ	0.04	0.03	(1.67倍)		0.08倍	0.52
11	流行性耳下腺炎	0.08	0.06	(1.34倍)		1.74倍	0.05
12	急性出血性結膜炎	0.00	0.00				0.01
13	流行性角結膜炎	0.10	0.12	(0.89倍)		0.48倍	0.22
14	細菌性髄膜炎	0.00	0.00				0.01
15	無菌性髄膜炎	0.04	0.00			2.04倍	0.02
16	マイコプラズマ肺炎	0.07	0.14	(0.50倍)		1.02倍	0.07
17	クラミジア肺炎(オウム病を除く)	0.04	0.03	(1.25倍)		14.29倍	0.00
18	感染性胃腸炎(ロタウイルス)	0.00	0.00				0.01
19	インフルエンザ(入院)	0.07	0.00				
	合計	2.09	2.79	(0.75倍)		0.53倍	3.94

月平均報告数(前月比)	1.5倍以上	1.25～1.49倍	1.10～1.24倍	0.90～1.09倍	0.75～0.89倍	0.50～0.74倍	0.49倍以下
矢印							

注意: 動向(前月比)については、週平均の報告数での比較である。
インフルエンザ(入院)は合計に含めない。

保健所管内別報告数・定点当り報告数(32～35週)

疾 病 名	区分	宇都宮市	県西	県東	県南	県北	安足	計
インフルエンザ	報告数	0	0	0	0	2	0	2
	週・定点当り	0.00	0.00	0.00	0.00	0.04	0.00	0.01
RSウイルス感染症	報告数	0	0	0	0	0	0	0
	週・定点当り	0.00	0.00	0.00	0.00	0.00	0.00	0.00
咽頭結膜熱	報告数	0	0	0	4	0	2	6
	週・定点当り	0.00	0.00	0.00	0.09	0.00	0.07	0.03
A群溶血性レンサ 球菌咽頭炎	報告数	16	0	5	18	4	7	50
	週・定点当り	0.36	0.00	0.31	0.41	0.10	0.25	0.26
感染性胃腸炎	報告数	12	9	5	22	48	27	123
	週・定点当り	0.27	0.45	0.31	0.50	1.20	0.96	0.64
水痘	報告数	1	2	0	6	7	9	25
	週・定点当り	0.02	0.10	0.00	0.14	0.18	0.32	0.13
手足口病	報告数	3	2	0	4	8	7	24
	週・定点当り	0.07	0.10	0.00	0.09	0.20	0.25	0.13
伝染性紅斑	報告数	2	0	0	0	0	0	2
	週・定点当り	0.05	0.00	0.00	0.00	0.00	0.00	0.01
突発性発しん	報告数	37	16	1	16	7	23	100
	週・定点当り	0.84	0.80	0.06	0.36	0.18	0.82	0.52
ヘルパンギーナ	報告数	1	0	0	2	1	4	8
	週・定点当り	0.02	0.00	0.00	0.05	0.03	0.14	0.04
流行性耳下腺炎	報告数	3	1	1	0	5	5	15
	週・定点当り	0.07	0.05	0.06	0.00	0.13	0.18	0.08
急性出血性結膜炎	報告数	0	0	0	0	0	0	0
	週・定点当り	0.00	0.00	0.00	0.00	0.00	0.00	0.00
流行性角結膜炎	報告数	1	2	1	0	1	0	5
	週・定点当り	0.08	0.50	0.25	0.00	0.13	0.00	0.10
細菌性髄膜炎	報告数	0	0	0	0	0	0	0
	週・定点当り	0.00	0.00	0.00	0.00	0.00	0.00	0.00
無菌性髄膜炎	報告数	0	0	1	0	0	0	1
	週・定点当り	0.00	0.00	0.25	0.00	0.00	0.00	0.04
マイコプラズマ肺炎	報告数	0	0	0	1	1	0	2
	週・定点当り	0.00	0.00	0.00	0.25	0.25	0.00	0.07
クラミジア肺炎 (オウム病を除く)	報告数	0	0	0	0	1	0	1
	週・定点当り	0.00	0.00	0.00	0.00	0.25	0.00	0.04
感染性胃腸炎 (ロタウイルス)	報告数	0	0	0	0	0	0	0
	週・定点当り	0.00	0.00	0.00	0.00	0.00	0.00	0.00
インフルエンザ (入院)	報告数	0	0	0	0	2	0	2
	週・定点当り	0.00	0.00	0.00	0.00	0.50	0.00	0.07

インフルエンザ 定点	18	8	8	17	14	11	76
小児科定点	11	5	4	11	10	7	48
眼科定点	3	1	1	3	2	2	12
基幹定点	2	1	1	1	1	1	7
合 計	34	15	14	32	27	21	143

定点把握(5類)の週報による報告数

(9月は36週～39週の4週分,8月は32週～35週の4週分を示す。)

		週当たり定点当たり報告数		月平均報告数(前月比)		週当たり 定点当たり報告数(当月分)	
		9月	8月			全国比	全国
1	インフルエンザ	0.00	0.01				0.00
2	RSウイルス感染症	0.00	0.00				0.06
3	咽頭結膜熱	0.07	0.03	(2.17倍)		0.42倍	0.16
4	A群溶血性レンサ球菌咽頭炎	0.31	0.26	(1.18倍)		0.54倍	0.57
5	感染性胃腸炎	0.82	0.64	(1.28倍)		0.46倍	1.78
6	水痘	0.06	0.13	(0.44倍)		0.52倍	0.11
7	手足口病	0.06	0.13	(0.50倍)		0.47倍	0.13
8	伝染性紅斑	0.01	0.01	(0.50倍)		0.52倍	0.01
9	突発性発しん	0.59	0.52	(1.14倍)		1.26倍	0.47
10	ヘルパンギーナ	0.02	0.04	(0.50倍)		0.06倍	0.33
11	流行性耳下腺炎	0.05	0.08	(0.67倍)		0.95倍	0.06
12	急性出血性結膜炎	0.00	0.00				0.00
13	流行性角結膜炎	0.17	0.10	(1.60倍)		0.77倍	0.22
14	細菌性髄膜炎	0.07	0.00			4.76倍	0.02
15	無菌性髄膜炎	0.04	0.04	(1.00倍)		2.04倍	0.02
16	マイコプラズマ肺炎	0.07	0.07	(1.00倍)		1.30倍	0.06
17	クラミジア肺炎(オウム病を除く)	0.00	0.04				0.00
18	感染性胃腸炎(ロタウイルス)	0.00	0.00				0.00
19	インフルエンザ(入院)	0.00	0.07				
	合計	2.33	2.09	(1.11倍)		0.58倍	3.99

月平均報告数(前月比)	1.5倍以上	1.25～1.49倍	1.10～1.24倍	0.90～1.09倍	0.75～0.89倍	0.50～0.74倍	0.49倍以下
矢印							

注意: 動向(前月比)については、週平均の報告数での比較である。
インフルエンザ(入院)は合計に含めない。

保健所管内別報告数・定点当り報告数(36～39週)








疾 病 名	区分	宇都宮市	県西	県東	県南	県北	安足	計
インフルエンザ	報告数	0	0	0	0	0	0	0
	週・定点当り	0.00	0.00	0.00	0.00	0.00	0.00	0.00
RSウイルス感染症	報告数	0	0	0	0	0	0	0
	週・定点当り	0.00	0.00	0.00	0.00	0.00	0.00	0.00
咽頭結膜熱	報告数	5	1	0	7	0	0	13
	週・定点当り	0.11	0.05	0.00	0.16	0.00	0.00	0.07
A群溶血性レンサ球菌咽頭炎	報告数	18	3	1	23	13	1	59
	週・定点当り	0.41	0.15	0.06	0.52	0.33	0.04	0.31
感染性胃腸炎	報告数	11	28	3	24	59	32	157
	週・定点当り	0.25	1.40	0.19	0.55	1.48	1.14	0.82
水痘	報告数	1	1	0	1	4	4	11
	週・定点当り	0.02	0.05	0.00	0.02	0.10	0.14	0.06
手足口病	報告数	2	2	0	7	0	1	12
	週・定点当り	0.05	0.10	0.00	0.16	0.00	0.04	0.06
伝染性紅斑	報告数	1	0	0	0	0	0	1
	週・定点当り	0.02	0.00	0.00	0.00	0.00	0.00	0.01
突発性発しん	報告数	35	10	1	21	16	31	114
	週・定点当り	0.80	0.50	0.06	0.48	0.40	1.11	0.59
ヘルパンギーナ	報告数	2	0	0	0	1	1	4
	週・定点当り	0.05	0.00	0.00	0.00	0.03	0.04	0.02
流行性耳下腺炎	報告数	0	2	1	0	6	1	10
	週・定点当り	0.00	0.10	0.06	0.00	0.15	0.04	0.05
急性出血性結膜炎	報告数	0	0	0	0	0	0	0
	週・定点当り	0.00	0.00	0.00	0.00	0.00	0.00	0.00
流行性角結膜炎	報告数	0	3	3	1	1	0	8
	週・定点当り	0.00	0.75	0.75	0.08	0.13	0.00	0.17
細菌性髄膜炎	報告数	1	0	1	0	0	0	2
	週・定点当り	0.13	0.00	0.25	0.00	0.00	0.00	0.07
無菌性髄膜炎	報告数	0	0	1	0	0	0	1
	週・定点当り	0.00	0.00	0.25	0.00	0.00	0.00	0.04
マイコプラズマ肺炎	報告数	0	0	0	2	0	0	2
	週・定点当り	0.00	0.00	0.00	0.50	0.00	0.00	0.07
クラミジア肺炎 (オウム病を除く)	報告数	0	0	0	0	0	0	0
	週・定点当り	0.00	0.00	0.00	0.00	0.00	0.00	0.00
感染性胃腸炎 (ロタウイルス)	報告数	0	0	0	0	0	0	0
	週・定点当り	0.00	0.00	0.00	0.00	0.00	0.00	0.00
インフルエンザ (入院)	報告数	0	0	0	0	0	0	0
	週・定点当り	0.00	0.00	0.00	0.00	0.00	0.00	0.00

インフルエンザ 定点	18	8	8	17	14	11	76
小児科定点	11	5	4	11	10	7	48
眼科定点	3	1	1	3	2	2	12
基幹定点	2	1	1	1	1	1	7
合 計	34	15	14	32	27	21	143

定点把握(5類)の週報による報告数

(10月は40週～44週の5週分,9月は36週～39週の4週分を示す。)

		週当たり定点当たり報告数		月平均報告数(前月比)		週当たり 定点当たり報告数(当月分)	
		10月	9月			全国比	全国
1	インフルエンザ	0.00	0.00				0.00
2	RSウイルス感染症	0.00	0.00				0.09
3	咽頭結膜熱	0.10	0.07	(1.48倍)		0.71倍	0.14
4	A群溶血性レンサ球菌咽頭炎	0.52	0.31	(1.68倍)		0.68倍	0.76
5	感染性胃腸炎	0.78	0.82	(0.96倍)		0.45倍	1.73
6	水痘	0.08	0.06	(1.31倍)		0.53倍	0.14
7	手足口病	0.02	0.06	(0.33倍)		0.17倍	0.12
8	伝染性紅斑	0.02	0.01	(3.20倍)		1.19倍	0.01
9	突発性発しん	0.45	0.59	(0.75倍)		1.03倍	0.43
10	ヘルパンギーナ	0.12	0.02	(5.60倍)		0.47倍	0.25
11	流行性耳下腺炎	0.08	0.05	(1.44倍)		1.50倍	0.05
12	急性出血性結膜炎	0.00	0.00				0.00
13	流行性角結膜炎	0.30	0.17	(1.80倍)		1.28倍	0.23
14	細菌性髄膜炎	0.00	0.07				0.01
15	無菌性髄膜炎	0.03	0.04	(0.80倍)		1.43倍	0.02
16	マイコプラズマ肺炎	0.09	0.07	(1.20倍)		1.30倍	0.07
17	クラミジア肺炎(オウム病を除く)	0.00	0.00				0.00
18	感染性胃腸炎(ロタウイルス)	0.00	0.00				0.00
19	インフルエンザ(入院)	0.00	0.00				
	合計	2.56	2.33	(1.10倍)		0.63倍	4.07

月平均報告数(前月比)	1.5倍以上	1.25～1.49倍	1.10～1.24倍	0.90～1.09倍	0.75～0.89倍	0.50～0.74倍	0.49倍以下
矢印							

注意: 動向(前月比)については、週平均の報告数での比較である。
インフルエンザ(入院)は合計に含めない。

保健所管内別報告数・定点当り報告数(40～44週)

疾 病 名	区分	宇都宮市	県西	県東	県南	県北	安足	計
インフルエンザ	報告数	0	0	0	0	0	0	0
	週・定点当り	0.00	0.00	0.00	0.00	0.00	0.00	0.00
RSウイルス感染症	報告数	0	0	0	0	0	0	0
	週・定点当り	0.00	0.00	0.00	0.00	0.00	0.00	0.00
咽頭結膜熱	報告数	2	3	0	7	6	6	24
	週・定点当り	0.04	0.12	0.00	0.13	0.12	0.17	0.10
A群溶血性レンサ球菌咽頭炎	報告数	30	8	1	62	17	6	124
	週・定点当り	0.55	0.32	0.05	1.13	0.34	0.17	0.52
感染性胃腸炎	報告数	11	18	4	30	79	46	188
	週・定点当り	0.20	0.72	0.20	0.55	1.58	1.31	0.78
水痘	報告数	1	2	0	4	7	4	18
	週・定点当り	0.02	0.08	0.00	0.07	0.14	0.11	0.08
手足口病	報告数	1	0	0	1	1	2	5
	週・定点当り	0.02	0.00	0.00	0.02	0.02	0.06	0.02
伝染性紅斑	報告数	2	0	0	0	1	1	4
	週・定点当り	0.04	0.00	0.00	0.00	0.02	0.03	0.02
突発性発しん	報告数	29	13	1	22	12	30	107
	週・定点当り	0.53	0.52	0.05	0.40	0.24	0.86	0.45
ヘルパンギーナ	報告数	1	0	1	0	1	25	28
	週・定点当り	0.02	0.00	0.05	0.00	0.02	0.71	0.12
流行性耳下腺炎	報告数	6	3	0	3	5	1	18
	週・定点当り	0.11	0.12	0.00	0.05	0.10	0.03	0.08
急性出血性結膜炎	報告数	0	0	0	0	0	0	0
	週・定点当り	0.00	0.00	0.00	0.00	0.00	0.00	0.00
流行性角結膜炎	報告数	1	6	5	4	0	2	18
	週・定点当り	0.07	1.20	1.00	0.27	0.00	0.20	0.30
細菌性髄膜炎	報告数	0	0	0	0	0	0	0
	週・定点当り	0.00	0.00	0.00	0.00	0.00	0.00	0.00
無菌性髄膜炎	報告数	0	0	1	0	0	0	1
	週・定点当り	0.00	0.00	0.20	0.00	0.00	0.00	0.03
マイコプラズマ肺炎	報告数	0	0	0	3	0	0	3
	週・定点当り	0.00	0.00	0.00	0.60	0.00	0.00	0.09
クラミジア肺炎 (オウム病を除く)	報告数	0	0	0	0	0	0	0
	週・定点当り	0.00	0.00	0.00	0.00	0.00	0.00	0.00
感染性胃腸炎 (ロタウイルス)	報告数	0	0	0	0	0	0	0
	週・定点当り	0.00	0.00	0.00	0.00	0.00	0.00	0.00
インフルエンザ (入院)	報告数	0	0	0	0	0	0	0
	週・定点当り	0.00	0.00	0.00	0.00	0.00	0.00	0.00

インフルエンザ 定点	18	8	8	17	14	11	76
小児科定点	11	5	4	11	10	7	48
眼科定点	3	1	1	3	2	2	12
基幹定点	2	1	1	1	1	1	7
合 計	34	15	14	32	27	21	143

定点把握(5類)の週報による報告数

(11月は45週～48週の4週分,10月は40週～44週の5週分を示す。)

		週当たり定点当たり報告数		月平均報告数(前月比)		週当たり 定点当たり報告数(当月分)	
		11月	10月			全国比	全国
1	インフルエンザ	0.01	0.00			0.88倍	0.01
2	RSウイルス感染症	0.01	0.00			0.10倍	0.10
3	咽頭結膜熱	0.11	0.10	(1.09倍)		0.50倍	0.22
4	A群溶血性レンサ球菌咽頭炎	0.33	0.52	(0.65倍)		0.48倍	0.70
5	感染性胃腸炎	0.68	0.78	(0.87倍)		0.33倍	2.10
6	水痘	0.22	0.08	(2.99倍)		1.07倍	0.21
7	手足口病	0.02	0.02	(1.00倍)		0.19倍	0.11
8	伝染性紅斑	0.01	0.02	(0.31倍)		0.42倍	0.01
9	突発性発しん	0.39	0.45	(0.86倍)		0.94倍	0.41
10	ヘルパンギーナ	0.14	0.12	(1.16倍)		0.95倍	0.14
11	流行性耳下腺炎	0.06	0.08	(0.83倍)		1.32倍	0.05
12	急性出血性結膜炎	0.00	0.00				0.01
13	流行性角結膜炎	0.19	0.30	(0.63倍)		0.82倍	0.23
14	細菌性髄膜炎	0.00	0.00				0.02
15	無菌性髄膜炎	0.04	0.03	(1.25倍)		2.04倍	0.02
16	マイコプラズマ肺炎	0.14	0.09	(1.67倍)		2.72倍	0.05
17	クラミジア肺炎(オウム病を除く)	0.00	0.00				0.00
18	感染性胃腸炎(ロタウイルス)	0.00	0.00				0.00
19	インフルエンザ(入院)	0.00	0.00				
	合計	2.34	2.56	(0.91倍)	→	0.53倍	4.38

月平均報告数(前月比)	1.5倍以上	1.25～1.49倍	1.10～1.24倍	0.90～1.09倍	0.75～0.89倍	0.50～0.74倍	0.49倍以下
矢印	→	→	→	→	→	→	→

注意: 動向(前月比)については、週平均の報告数での比較である。
インフルエンザ(入院)は合計に含めない。

保健所管内別報告数・定点当り報告数(45～48週)








疾 病 名	区分	宇都宮市	県西	県東	県南	県北	安足	計
インフルエンザ	報告数	0	0	0	1	1	0	2
	週・定点当り	0.00	0.00	0.00	0.01	0.02	0.00	0.01
RSウイルス感染症	報告数	1	0	0	0	1	0	2
	週・定点当り	0.02	0.00	0.00	0.00	0.03	0.00	0.01
咽頭結膜熱	報告数	10	0	0	4	4	3	21
	週・定点当り	0.23	0.00	0.00	0.09	0.10	0.11	0.11
A群溶血性レンサ 球菌咽頭炎	報告数	18	0	0	26	16	4	64
	週・定点当り	0.41	0.00	0.00	0.59	0.40	0.14	0.33
感染性胃腸炎	報告数	14	3	2	20	58	34	131
	週・定点当り	0.32	0.15	0.13	0.45	1.45	1.21	0.68
水痘	報告数	2	9	0	12	20	0	43
	週・定点当り	0.05	0.45	0.00	0.27	0.50	0.00	0.22
手足口病	報告数	3	0	0	1	0	0	4
	週・定点当り	0.07	0.00	0.00	0.02	0.00	0.00	0.02
伝染性紅斑	報告数	1	0	0	0	0	0	1
	週・定点当り	0.02	0.00	0.00	0.00	0.00	0.00	0.01
突発性発しん	報告数	14	7	1	16	10	26	74
	週・定点当り	0.32	0.35	0.06	0.36	0.25	0.93	0.39
ヘルパンギーナ	報告数	4	0	0	1	2	19	26
	週・定点当り	0.09	0.00	0.00	0.02	0.05	0.68	0.14
流行性耳下腺炎	報告数	0	0	1	2	3	6	12
	週・定点当り	0.00	0.00	0.06	0.05	0.08	0.21	0.06
急性出血性結膜炎	報告数	0	0	0	0	0	0	0
	週・定点当り	0.00	0.00	0.00	0.00	0.00	0.00	0.00
流行性角結膜炎	報告数	0	1	5	1	1	1	9
	週・定点当り	0.00	0.25	1.25	0.08	0.13	0.13	0.19
細菌性髄膜炎	報告数	0	0	0	0	0	0	0
	週・定点当り	0.00	0.00	0.00	0.00	0.00	0.00	0.00
無菌性髄膜炎	報告数	1	0	0	0	0	0	1
	週・定点当り	0.13	0.00	0.00	0.00	0.00	0.00	0.04
マイコプラズマ肺炎	報告数	0	0	1	3	0	0	4
	週・定点当り	0.00	0.00	0.25	0.75	0.00	0.00	0.14
クラミジア肺炎 (オウム病を除く)	報告数	0	0	0	0	0	0	0
	週・定点当り	0.00	0.00	0.00	0.00	0.00	0.00	0.00
感染性胃腸炎 (ロタウイルス)	報告数	0	0	0	0	0	0	0
	週・定点当り	0.00	0.00	0.00	0.00	0.00	0.00	0.00
インフルエンザ (入院)	報告数	0	0	0	0	0	0	0
	週・定点当り	0.00	0.00	0.00	0.00	0.00	0.00	0.00

インフルエンザ 定点	18	8	8	17	14	11	76
小児科定点	11	5	4	11	10	7	48
眼科定点	3	1	1	3	2	2	12
基幹定点	2	1	1	1	1	1	7
合 計	34	15	14	32	27	21	143

定点把握(5類)の週報による報告数

(12月は49週～53週の5週分,11月は45週～48週の4週分を示す。)

		週当たり定点当たり報告数		月平均報告数(前月比)		週当たり 定点当たり報告数(当月分)	
		12月	11月			全国比	全国
1	インフルエンザ	0.02	0.01	(2.40倍)		1.13倍	0.01
2	RSウイルス感染症	0.01	0.01	(1.20倍)		0.11倍	0.12
3	咽頭結膜熱	0.13	0.11	(1.14倍)		0.47倍	0.27
4	A群溶血性レンサ球菌咽頭炎	0.37	0.33	(1.11倍)		0.53倍	0.70
5	感染性胃腸炎	1.03	0.68	(1.50倍)		0.40倍	2.56
6	水痘	0.21	0.22	(0.95倍)		1.18倍	0.18
7	手足口病	0.06	0.02	(2.80倍)		0.61倍	0.10
8	伝染性紅斑	0.01	0.01	(1.60倍)		0.69倍	0.01
9	突発性発しん	0.37	0.39	(0.96倍)		1.09倍	0.34
10	ヘルパンギーナ	0.10	0.14	(0.71倍)		1.09倍	0.09
11	流行性耳下腺炎	0.02	0.06	(0.33倍)		0.58倍	0.04
12	急性出血性結膜炎	0.00	0.00				0.00
13	流行性角結膜炎	0.15	0.19	(0.80倍)		0.77倍	0.19
14	細菌性髄膜炎	0.00	0.00				0.02
15	無菌性髄膜炎	0.06	0.04	(1.60倍)		4.76倍	0.01
16	マイコプラズマ肺炎	0.14	0.14	(1.00倍)		3.40倍	0.04
17	クラミジア肺炎(オウム病を除く)	0.03	0.00				0.00
18	感染性胃腸炎(ロタウイルス)	0.03	0.00			4.76倍	0.01
19	インフルエンザ(入院)	0.03	0.00				
	合計	2.72	2.34	(1.16倍)		0.58倍	4.69

月平均報告数(前月比)	1.5倍以上	1.25～1.49倍	1.10～1.24倍	0.90～1.09倍	0.75～0.89倍	0.50～0.74倍	0.49倍以下
矢印							

注意: 動向(前月比)については、週平均の報告数での比較である。
インフルエンザ(入院)は合計に含めない。

保健所管内別報告数・定点当り報告数(49～53週)

疾 病 名	区分	宇都宮市	県西	県東	県南	県北	安足	計
インフルエンザ	報告数	0	0	1	2	0	3	6
	週・定点当り	0.00	0.00	0.03	0.02	0.00	0.05	0.02
RSウイルス感染症	報告数	1	0	0	1	1	0	3
	週・定点当り	0.02	0.00	0.00	0.02	0.02	0.00	0.01
咽頭結膜熱	報告数	12	0	1	9	4	4	30
	週・定点当り	0.22	0.00	0.05	0.16	0.08	0.11	0.13
A群溶血性レンサ 球菌咽頭炎	報告数	26	0	0	28	32	3	89
	週・定点当り	0.47	0.00	0.00	0.51	0.64	0.09	0.37
感染性胃腸炎	報告数	23	45	11	43	63	61	246
	週・定点当り	0.42	1.80	0.55	0.78	1.26	1.74	1.03
水痘	報告数	5	2	0	19	20	5	51
	週・定点当り	0.09	0.08	0.00	0.35	0.40	0.14	0.21
手足口病	報告数	7	0	0	2	3	2	14
	週・定点当り	0.13	0.00	0.00	0.04	0.06	0.06	0.06
伝染性紅斑	報告数	0	0	0	0	0	2	2
	週・定点当り	0.00	0.00	0.00	0.00	0.00	0.06	0.01
突発性発しん	報告数	34	10	0	13	13	19	89
	週・定点当り	0.62	0.40	0.00	0.24	0.26	0.54	0.37
ヘルパンギーナ	報告数	7	0	0	0	12	4	23
	週・定点当り	0.13	0.00	0.00	0.00	0.24	0.11	0.10
流行性耳下腺炎	報告数	1	0	0	0	2	2	5
	週・定点当り	0.02	0.00	0.00	0.00	0.04	0.06	0.02
急性出血性結膜炎	報告数	0	0	0	0	0	0	0
	週・定点当り	0.00	0.00	0.00	0.00	0.00	0.00	0.00
流行性角結膜炎	報告数	1	5	1	2	0	0	9
	週・定点当り	0.07	1.00	0.20	0.13	0.00	0.00	0.15
細菌性髄膜炎	報告数	0	0	0	0	0	0	0
	週・定点当り	0.00	0.00	0.00	0.00	0.00	0.00	0.00
無菌性髄膜炎	報告数	1	0	1	0	0	0	2
	週・定点当り	0.10	0.00	0.20	0.00	0.00	0.00	0.06
マイコプラズマ肺炎	報告数	0	0	0	5	0	0	5
	週・定点当り	0.00	0.00	0.00	1.00	0.00	0.00	0.14
クラミジア肺炎 (オウム病を除く)	報告数	0	0	0	0	1	0	1
	週・定点当り	0.00	0.00	0.00	0.00	0.20	0.00	0.03
感染性胃腸炎 (ロタウイルス)	報告数	0	0	1	0	0	0	1
	週・定点当り	0.00	0.00	0.20	0.00	0.00	0.00	0.03
インフルエンザ (入院)	報告数	0	0	1	0	0	0	1
	週・定点当り	0.00	0.00	0.20	0.00	0.00	0.00	0.03

インフルエンザ 定点	18	8	8	17	14	11	76
小児科定点	11	5	4	11	10	7	48
眼科定点	3	1	1	3	2	2	12
基幹定点	2	1	1	1	1	1	7
合 計	34	15	14	32	27	21	143