

=テーブル・座席の配置のポイント=

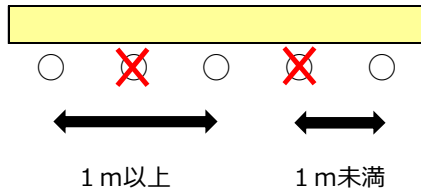
テーブル・座席は、次のいずれかを満たすように配置してください。

- ・ 座席の間隔を最低 1 m 以上確保できるように配置する
- ・ パーティション等（目を覆う高さ以上を目安）を適切に設置する

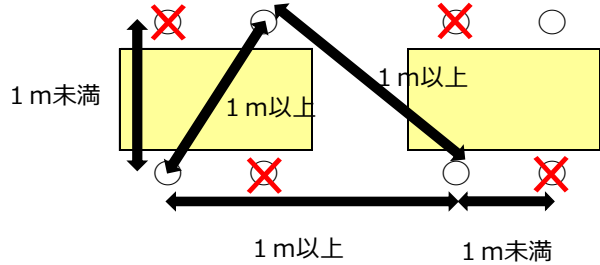


間隔を空ける場合の例

《カウンター席の場合》



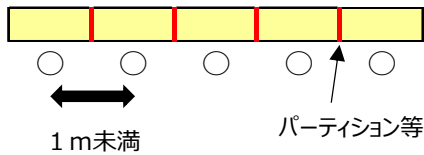
《テーブル席（4人）の場合》



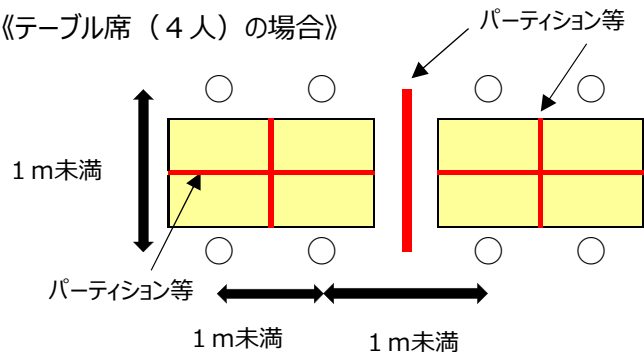
パーティション等を設置する場合の例

1 m 以上の間隔を確保できない座席の間にはパーティション等を設置してください。

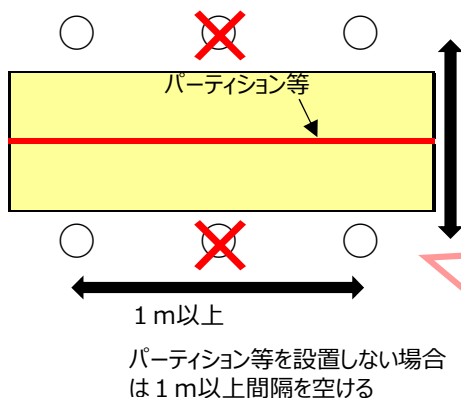
《カウンター席の場合》



《テーブル席（4人）の場合》



間隔の確保とパーティション等の設置を併用する場合の例



1 m 未満
1 m 以上の間隔を確保できない席の間には
パーティション等を設置

図のような場合、
隣の席との間隔を 1 m 以上空けているのでパーティション等は
置いていませんが、正面の席との間隔は 1 m 未満のため
パーティション等を置いています。



間隔を空けたり、パーティション等を設置したりした場合でも、
「会話する = マスクする」運動にご協力ください。