

# =テーブル・座席の配置のポイント=

テーブル・座席は、次のいずれかを満たすように配置してください。

- ・ 座席の間隔を最低 1 m 以上確保できるように配置する
- ・パーティション等（目を覆う高さ以上を目安）を適切に設置できるようにする

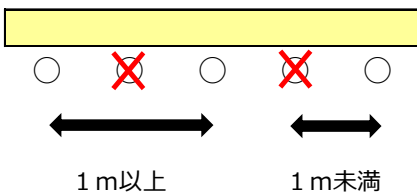
少人数の家族や日常的に接している少人数の知人等の同一グループ、介助者同席の高齢者・乳幼児・障害者等が同席する場合は除く。

## 間隔を空ける場合の例

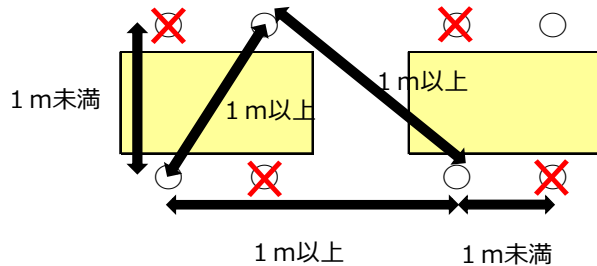
隣の席を使用しないよう呼びかける、座席を減らすなどして 1 m 以上の間隔を確保してください。



《カウンター席の場合》



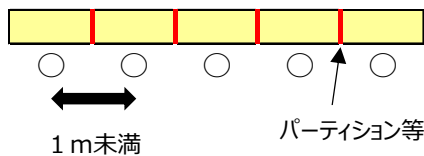
《テーブル席（4人）の場合》



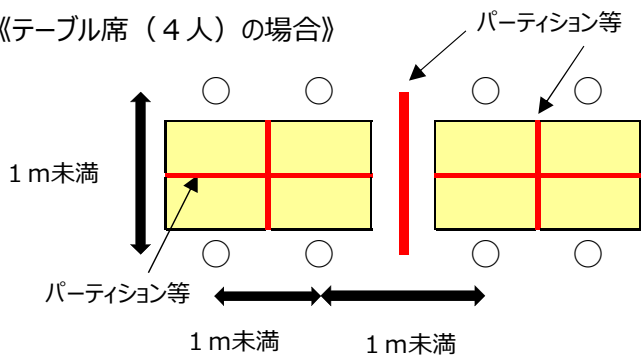
## パーティション等を設置する場合の例

1 m 以上の間隔を確保できない座席の間にはパーティション等を設置してください。

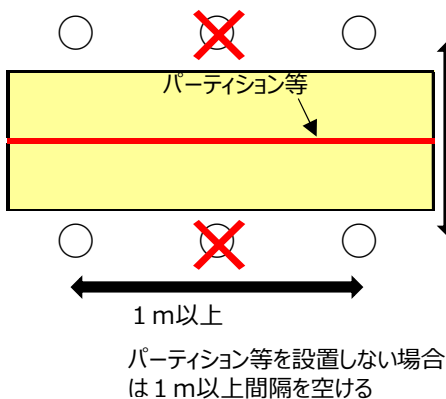
《カウンター席の場合》



《テーブル席（4人）の場合》



## 間隔の確保とパーティション等の設置を併用する場合の例



1 m 未満  
1 m 以上の間隔を確保できない席の間にはパーティション等を設置

図のような場合、隣の席との間隔を 1 m 以上空けているのでパーティション等は置いていませんが、正面の席との間隔は 1 m 未満のためパーティション等を置いています。

パーティション等を設置しない場合は 1 m 以上間隔を空ける



間隔を空けたり、パーティション等を設置したりした場合でも、「会話する = マスクする」運動にご協力ください。