

AIDS NOW



栃木県エイズデータ集 (2024年報)

2025年 12月1日 栃木県保健福祉部感染症対策課 発行
〒320-8501 宇都宮市埴田1-1-20
TEL 028-623-2834 FAX 028-623-3759



AIDS(エイズ)とは

エイズ(後天性免疫不全症候群)とは、HIV(ヒト免疫不全ウイルス)に感染することで免疫力が著しく低下した結果、日和見感染や腫瘍など、特定の疾患を引き起こした状態を指します。
U=U 検出されない(Undetectable) = 性感染しない(Untransmittable)
HIVに感染し、通常10年前後の無症状期(キャリア)を経てエイズを発症しますが、治療を続け検査でウイルス量が見つからない(検出限界値未満)状態を維持すれば、性行為ではHIVに感染しないことが確認されています。
HIV感染に不安がある方は、早期に検査を受けることが大切です。



HIV感染者・エイズ患者の新規報告者数(2024年)

○ 報告期間 2024年1月1日~2024年12月31日

全 国 HIV新規感染者:662人
エイズ新規患者:332人

北陸(3県)
HIV感染者:9人
エイズ患者:3人

近畿(6府県)
HIV感染者:91人
エイズ患者:55人

中国・四国(9県)
HIV感染者:28人
エイズ患者:23人

九州・沖縄(8県)
HIV感染者:64人
エイズ患者:45人

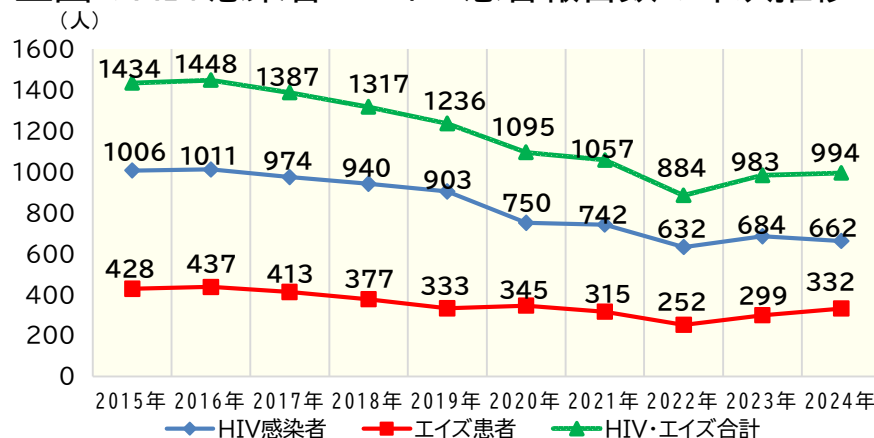
東海(4県)
HIV感染者:82人
エイズ患者:36人

北海道
HIV感染者:29人
エイズ患者:7人

東北(6県)
HIV感染者:10人
エイズ患者:13人

関東・甲信越(10都県) (単位:人)			
都 県 名	HIV感染者	エイズ患者	
茨 城 県	16	12	
栃 木 県	12	8	
群 馬 県	10	5	
埼 玉 県	17	16	
千 葉 県	19	16	
東 京 都	227	63	
神 奈 川 県	41	23	
新 潟 県	6	5	
山 梨 県	0	0	
長 野 県	1	2	
合 計	349人	150人	

全国のHIV感染者とエイズ患者報告数の年次推移



全国のHIV感染者・エイズ患者の感染原因(2024年)

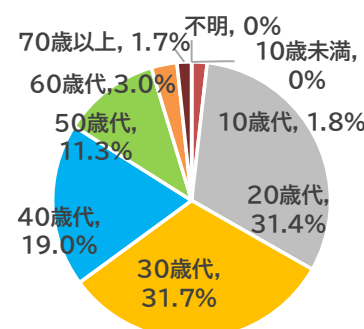
感 染 経 路	HIV感染者報告数(人)			エイズ患者報告数(人)		
	男性計	女性計	合 計	男性計	女性計	合 計
異性間の性的接触	81	25	106	47	7	54
同性間の性的接触*	417	0	417	170	0	170
静 脈 薬 物 乱 用	0	0	0	1	0	1
母 子 感 染	0	0	0	0	0	0
そ の 他	54	1	55	27	2	29
不 明	73	11	84	67	11	78
合 計	625	37	662	312	20	332

*両性間性的接触を含む

全国の年代別HIV感染者・エイズ患者の割合(2024年)

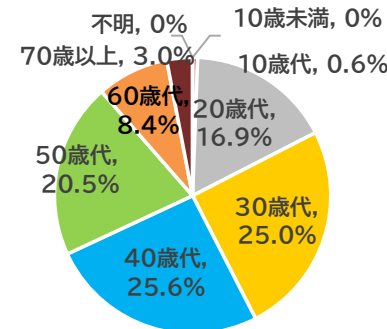
HIV感染者:662人

(男性:625人 女性:37人)



エイズ患者:332人

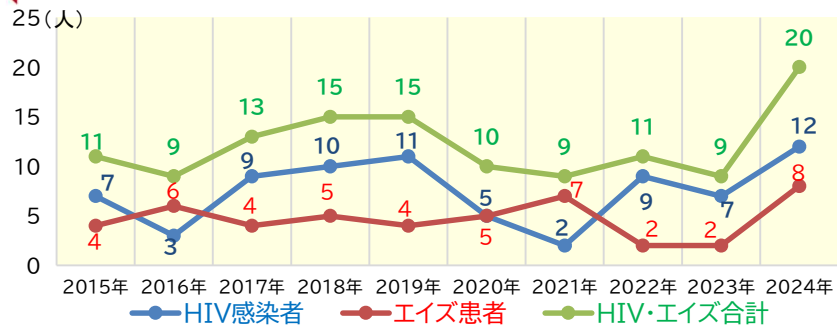
(男性:312人 女性:20人)



【注意】・本資料の報告数には、凝固因子製剤による感染者は含まれていません。

・平成11年4月以降は、各都道府県内の医療機関で診断された者の報告数であり、域外在住者が含まれる場合があります。

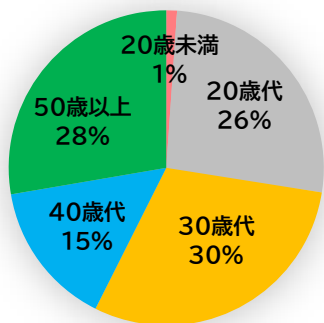
HIV感染者・エイズ患者報告数の年次推移



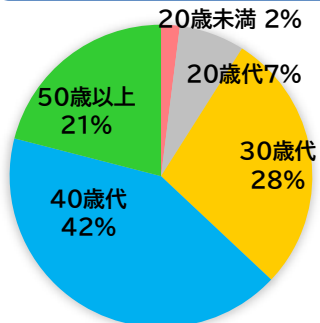
年代別HIV感染者・エイズ患者報告数及び割合

	HIV感染者報告数(人)		エイズ患者報告数(人)	
	累計	2024年	累計	2024年
20歳未満	1	0	1	0
20歳代	23	4	4	0
30歳代	26	4	16	3
40歳代	13	2	24	1
50歳以上	24	2	12	4
計	87	12	57	8

累計エイズ患者:57人
(男性:50人 女性:7人)



累計HIV感染者:87人
(男性:83人 女性:4人)



エイズ・HIVに関するお問い合わせ、ご相談は...

県西健康福祉センター
TEL 0289-62-6225

県東健康福祉センター
TEL 0285-82-3323

県南健康福祉センター
TEL 0285-22-1219

県北健康福祉センター
TEL 0287-22-2679

安足健康福祉センター
TEL 0284-41-5895

宇都宮市保健所
TEL 028-626-1115

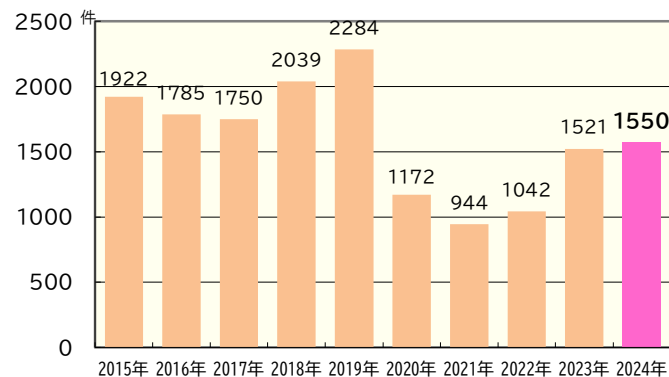
栃木県感染症対策課
TEL 028-623-2834

HIV感染者・エイズ患者の感染原因

感 染 経 路	HIV感染者報告数(人)						エイズ患者報告数(人)					
	男性計		女性計		合計		男性計		女性計		合計	
	累計	2024年	累計	2024年	累計	2024年	累計	2024年	累計	2024年	累計	2024年
異性間の性的接触	16	2	3	1	19	3	11	1	2	0	13	1
同性間の性的接触*	43	5	0	0	43	5	35	4	0	0	35	4
静脈薬物乱用	0	0	0	0	0	0	0	0	0	0	0	0
母子感染	0	0	0	0	0	0	0	0	0	0	0	0
その他	5	0	0	0	5	0	1	0	0	0	1	0
不明	19	3	1	1	20	4	3	0	5	3	8	3
合 計	83	10	4	2	87	12	50	5	7	3	57	8

*両性間性的接触を含む

HIV抗体検査実施件数(県内保健所)



HIV抗体検査は、無料匿名で受けることができます。

各広域健康福祉センター
宇都宮市保健所

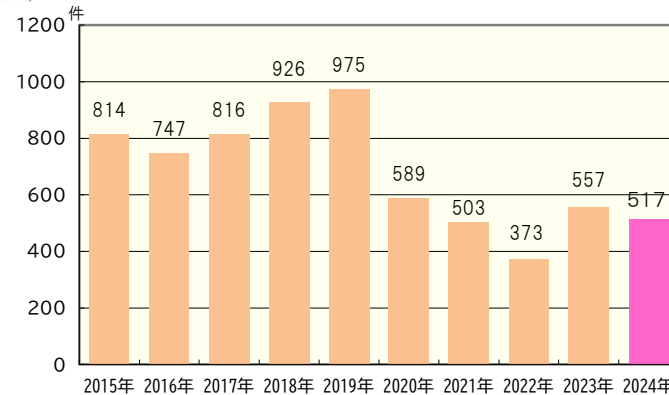
毎週1回

宇都宮市保健センター
(トナリエ9階)

日曜日
毎月1回

実施日時や予約方法は、各広域健康福祉センター又は宇都宮市保健所のホームページをご覧ください、電話にてお問い合わせください。

HIV・エイズ相談件数



相談内容内訳(延べ件数※)

HIV感染機会について 1%
治療について 1%

一般的知識について 5%
その他 3%

HIV検査について 90%

※1件の相談に対し、内容複数計上あり