

4 市町村保険者に係る保険料(税)の状況

(1) 調定の状況

平成 25 年度における保険税の現年度分調定額は、589 億 2,885 万 5 千円で前年度より 10 億 5,459 万 2 千円(対前年度比 1.8%)増となっている。

また、1世帯当たりの調定額は 179,426 円で前年度より 3,093 円(対前年度比 1.8%)増となっており、1人当たりの調定額は、101,967 円で前年度より 3,588 円(対前年度比 3.6%)増となっている。

なお、調定額ベースでの平均賦課割合(医療給付費分)は、応能:応益=53.01:46.99 であり、応益割が前年度より 0.88 ポイント減となっている。

(2) 収納の状況

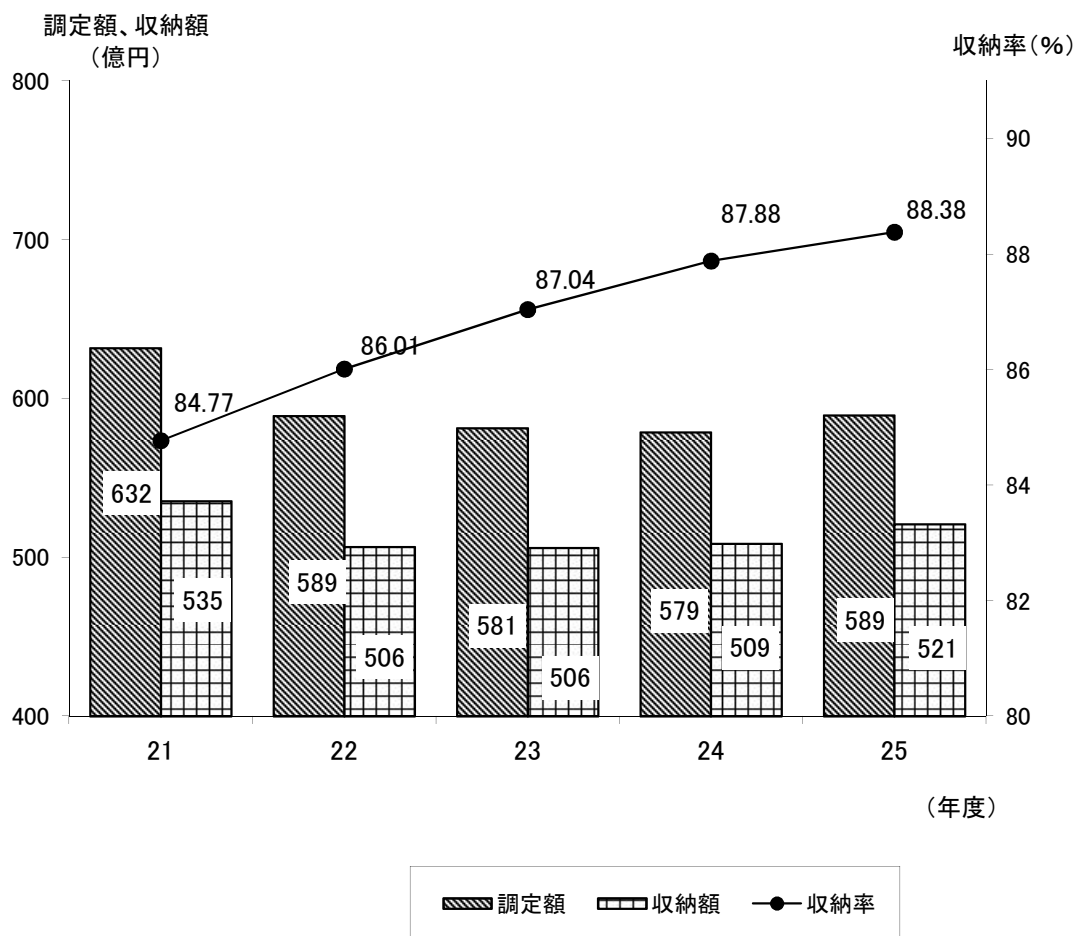
平成 25 年度における保険税の収納額は、570 億 7,588 万 2 千円で、10 億 4,584 万 2 千円(対前年度比 1.9%)増となっている。

その内訳は、現年度分が 520 億 7,894 万 1 千円で前年度より 12 億 2,162 万 9 千円(対前年度比 2.4%)増、滞納繰越分が 49 億 9964 万 2 千円で、1 億 7,308 万 6 千円(対前年度比 3.3%)減となっている。

また、現年度分の1世帯当たりの収納額は 158,569 円で、3,615 円(対前年度比 2.3%)増となっており、1人当たりの収納額は、90,114 円で、3,663 円(対前年度比 4.2%)増となっている。

なお、収納率は合計が 68.58%で前年度より 1.79 ポイント増となり、現年度分が 88.38%で前年度より 0.50 ポイント増となっている。

図4 保険料(税)調定額、収納額、収納率の推移(市町村、現年度分)



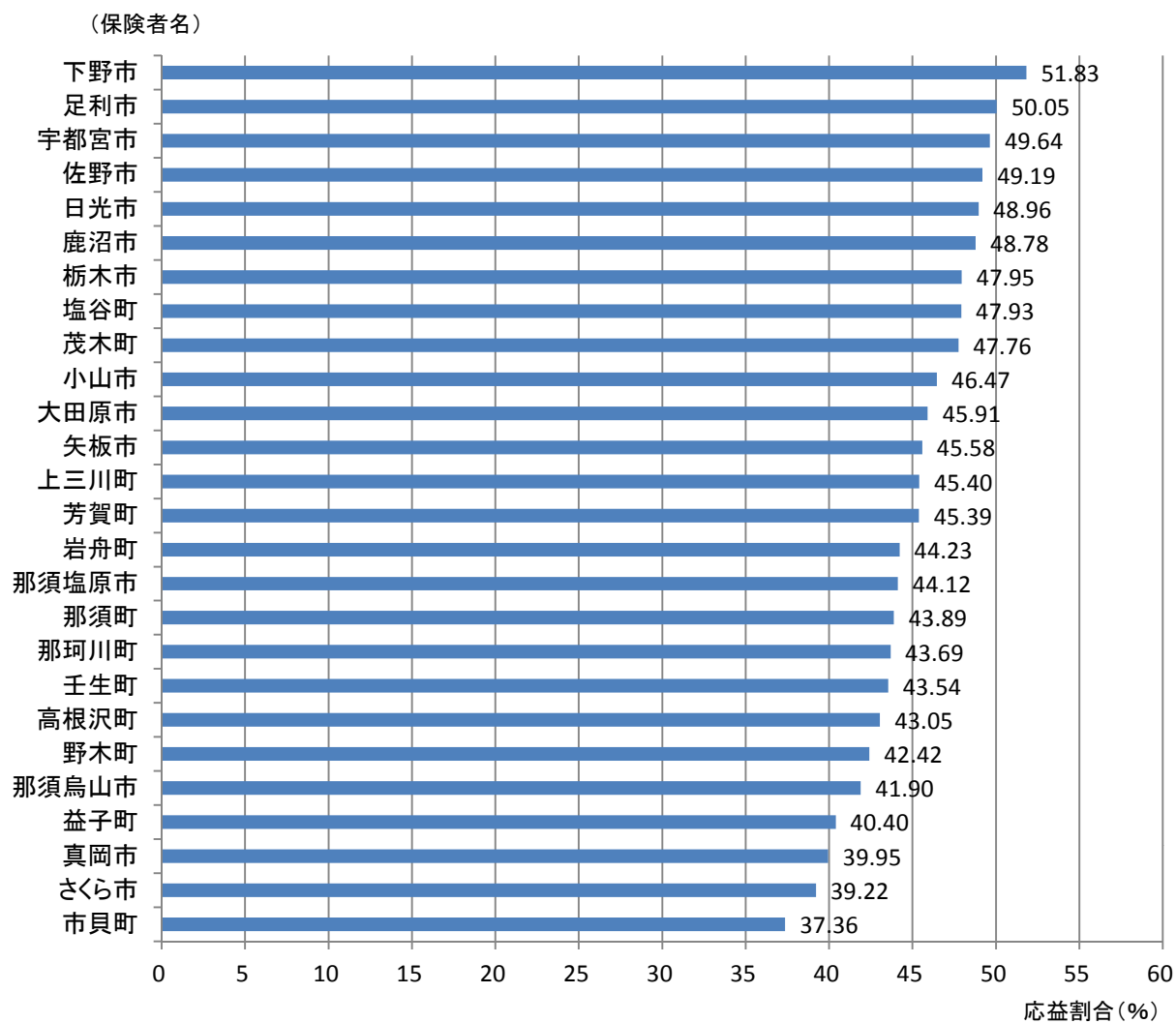
保険料(税)調定額、収納額、収納率の推移(市町村)

(単位:千円、%)

年度	21	22	23	24	25
収納額	58,510,507	55,683,493	55,839,958	56,030,040	57,075,882
現年度分					
調定額	63,162,196	58,887,154	58,128,316	57,874,263	58,928,855
収納額	53,540,595	50,647,999	50,590,260	50,857,312	52,078,941
収納率	84.77	86.01	87.04	87.88	88.38
1世帯当たり(現年度)					
調定額	193,837	180,669	177,652	176,333	179,426
収納額	164,310	155,391	154,614	154,954	158,569
1人当たり(現年度)					
調定額	103,541	97,710	97,310	98,379	101,967
収納額	87,768	84,039	84,691	86,451	90,114

※調定額は居所不明者分調定額を含む。

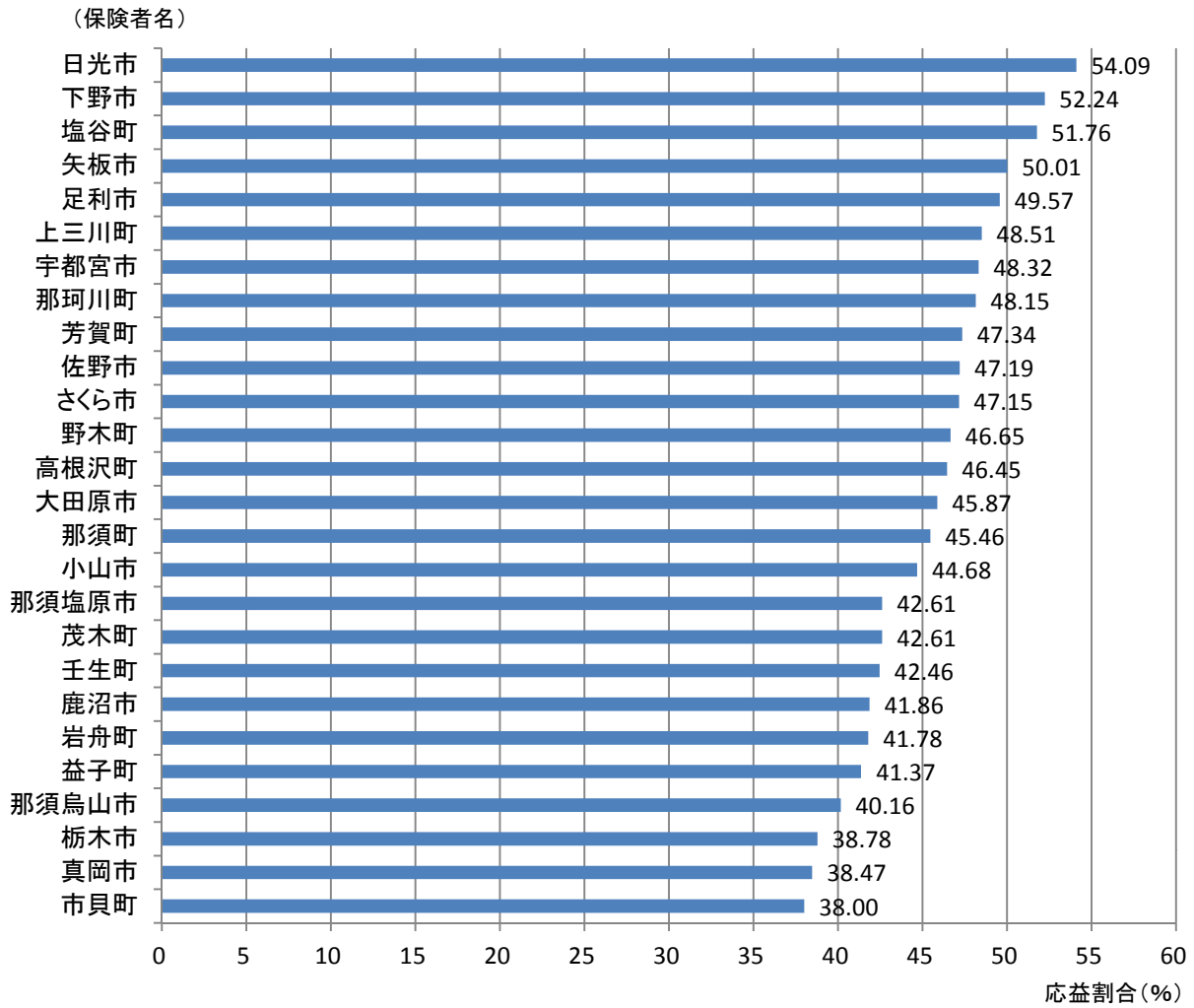
図5 保険者別応益割合の状況(市町村、医療給付費分)



※賦課割合(調定ベース)の応益割合の計算式:

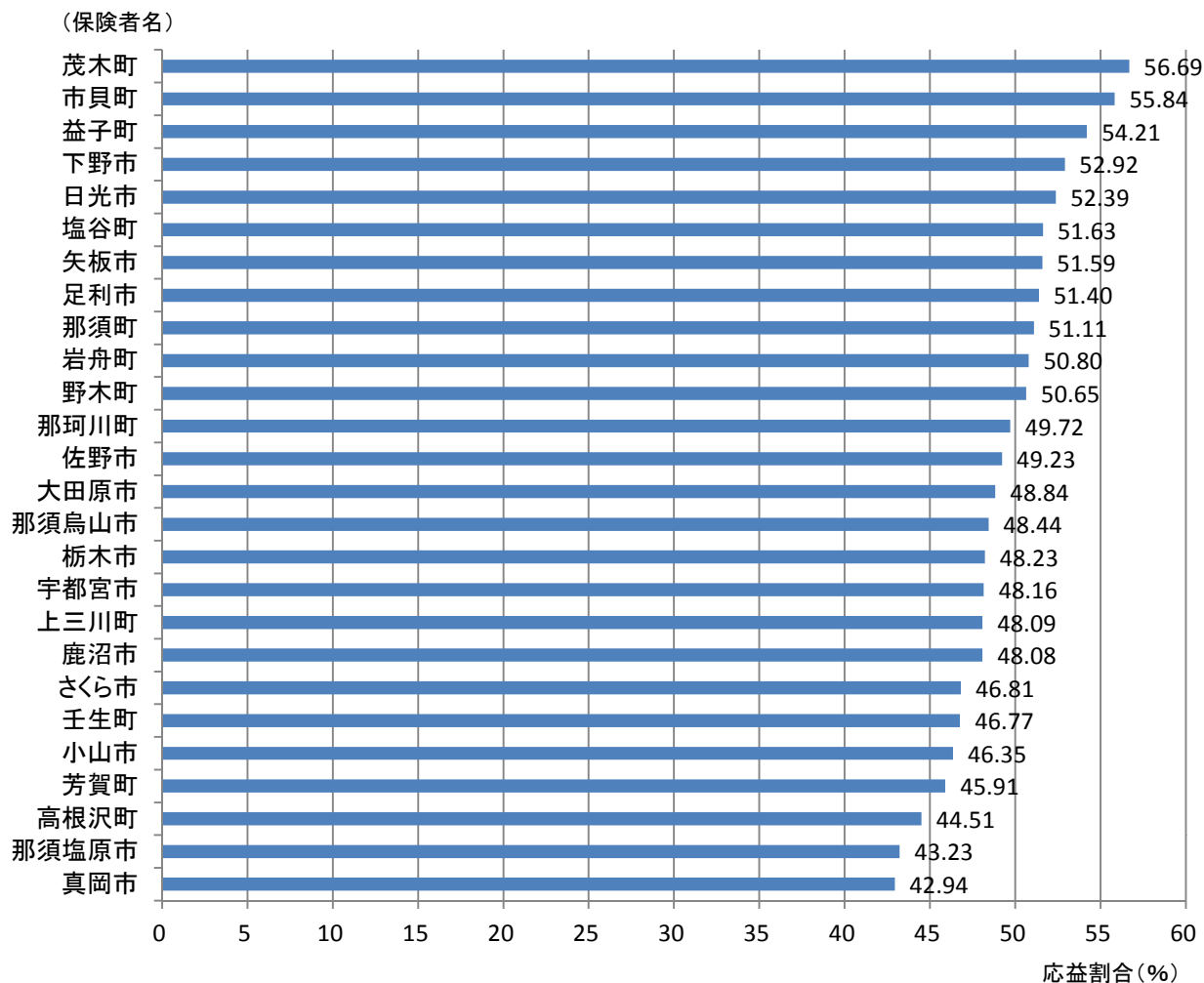
$$\frac{\text{均等割} + \text{平等割}}{\text{算定額計} - \text{賦課限度額}}$$
 一般被保険者分の算定額から計算

図6 保険者別応益割合の状況(市町村、後期高齢者支援金分)



※賦課割合(調定ベース)の応益割合計算式:
 (均等割+平等割) / (算定額計-賦課限度額)
 一般被保険者分+退職被保険者等分の算定額から計算

図7 保険者別応益割合の状況(市町村、介護納付金分)



※賦課割合(調定ベース)の応益割合の計算式:

$$\frac{(\text{均等割} + \text{平等割})}{(\text{算定額計} - \text{賦課限度額})}$$
 一般被保険者分+退職被保険者等分の算定額から計算