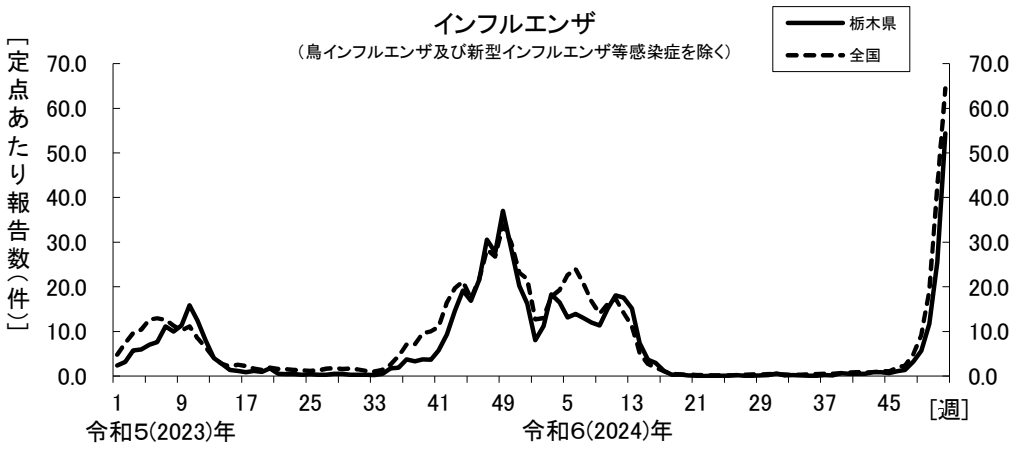
インフルエンザ
（鳥インフルエンザ及び新型インフルエンザ等感染症を除く）
栃木県
全国
[定点あたり報告数（件）]
70.0
60.0
50.0
40.0
30.0
20.0
10.0
0.0
1 9 17 25 33 41 49 5 13 21 29 37 45
[週]
令和5(2023)年
令和6(2024)年

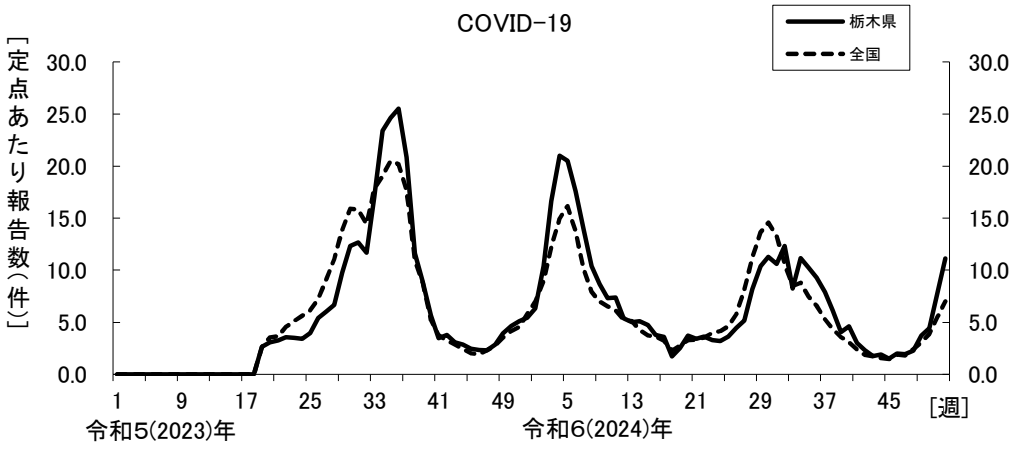
COVID-19
栃木県
全国
[定点あたり報告数（件）]
30.0
25.0
20.0
15.0
10.0
5.0
0.0
1 9 17 25 33 41 49 5 13 21 29 37 45
[週]
令和5(2023)年
令和6(2024)年

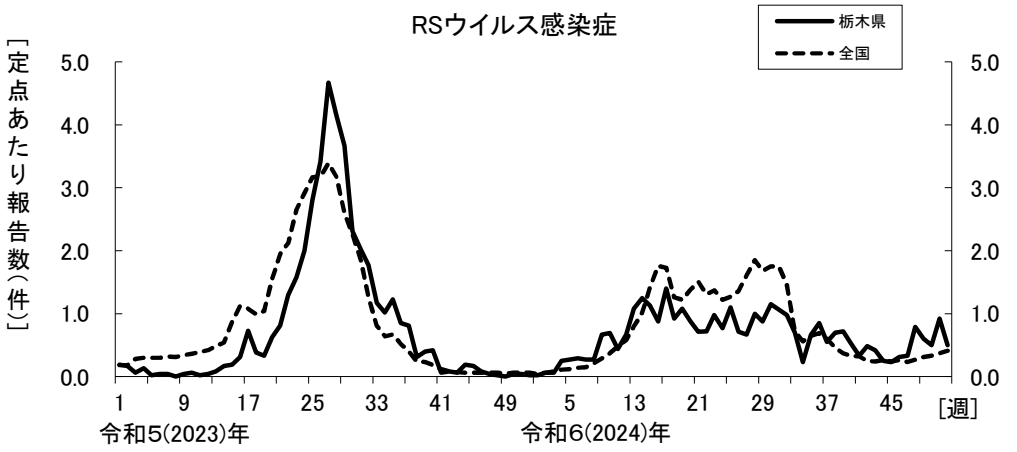
RSウイルス感染症
栃木県
全国
[定点あたり報告数（件）]
5.0
4.0
3.0
2.0
1.0
0.0
1 9 17 25 33 41 49 5 13 21 29 37 45
[週]
令和5(2023)年
令和6(2024)年

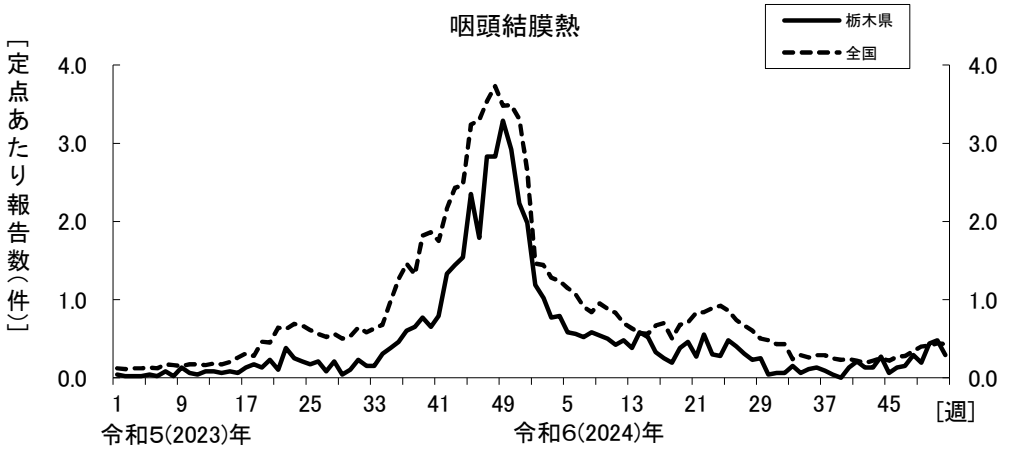
咽頭結膜熱
栃木県
全国
[定点あたり報告数（件）]
4.0
3.0
2.0
1.0
0.0
1 9 17 25 33 41 49 5 13 21 29 37 45
[週]
令和5(2023)年
令和6(2024)年

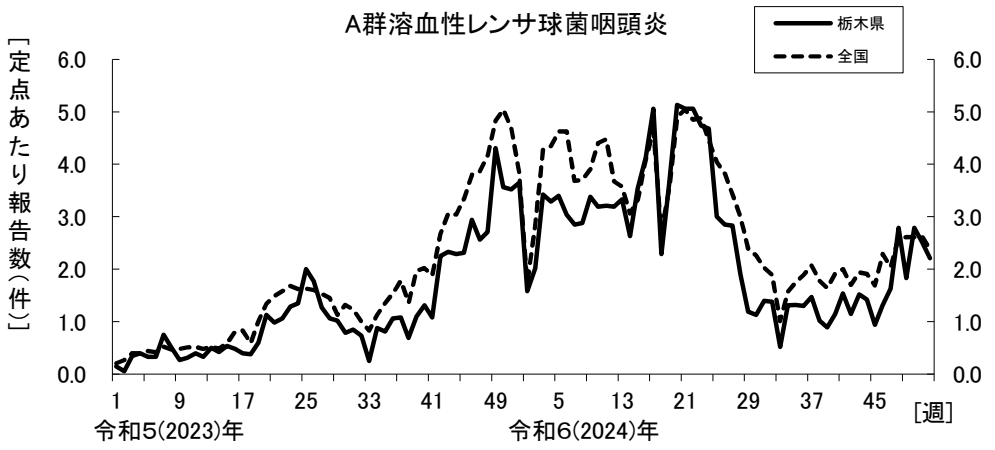
A群溶血性レンサ球菌咽頭炎
栃木県
全国
[定点あたり報告数(件)]
6.0
5.0
4.0
3.0
2.0
1.0
0.0
1 9 17 25 33 41 49 5 13 21 29 37 45
[週]
令和5(2023)年
令和6(2024)年

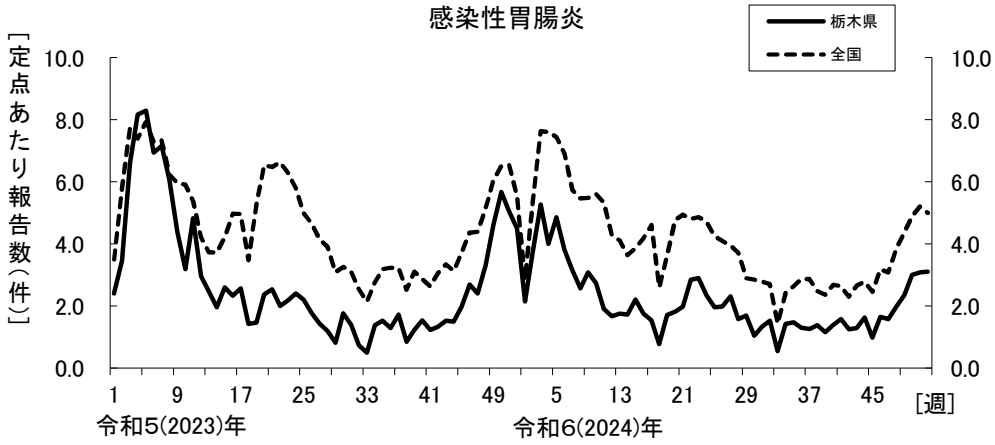
感染性胃腸炎
栃木県
全国
[定点あたり報告数(件)]
10.0
8.0
6.0
4.0
2.0
0.0
1 9 17 25 33 41 49 5 13 21 29 37 45
[週]
令和5(2023)年
令和6(2024)年

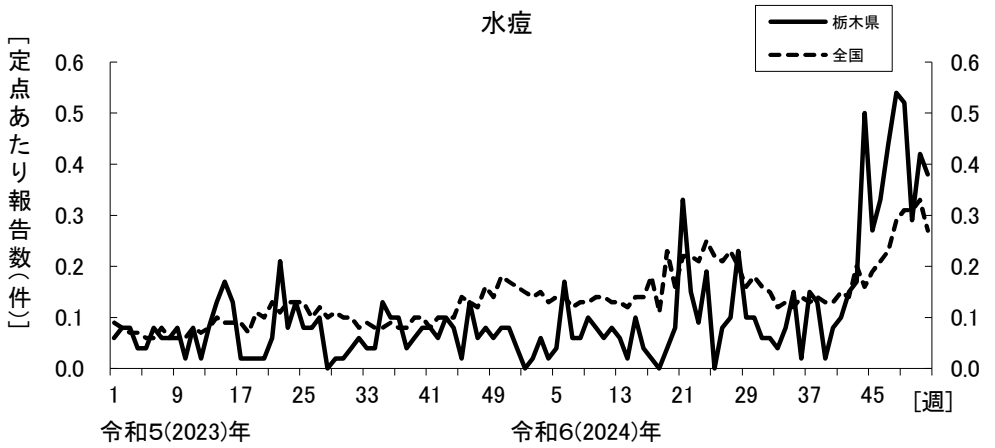
水痘
栃木県
全国
[定点あたり報告数(件)]
0.6
0.5
0.4
0.3
0.2
0.1
0.0
1 9 17 25 33 41 49 5 13 21 29 37 45
[週]
令和5(2023)年
令和6(2024)年

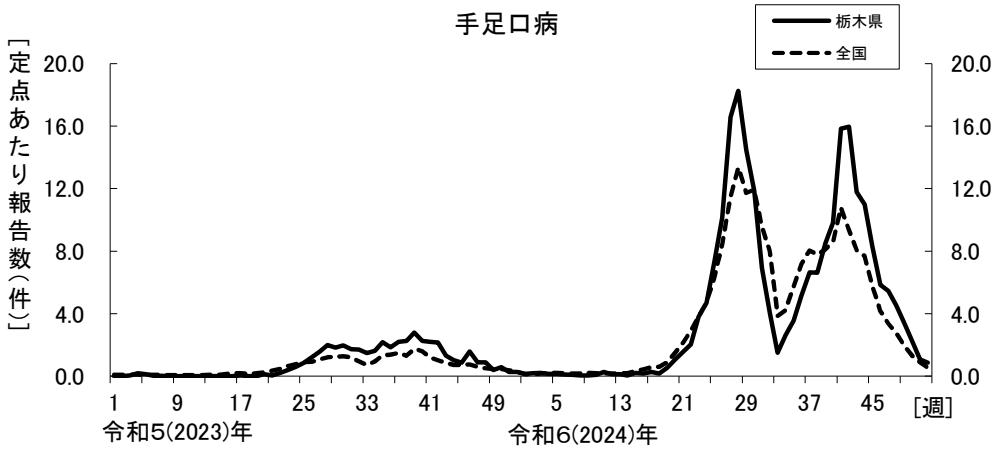
手足口病
栃木県
全国
[定点あたり報告数(件)]
20.0
16.0
12.0
8.0
4.0
0.0
1 9 17 25 33 41 49 5 13 21 29 37 45
[週]
令和5(2023)年
令和6(2024)年

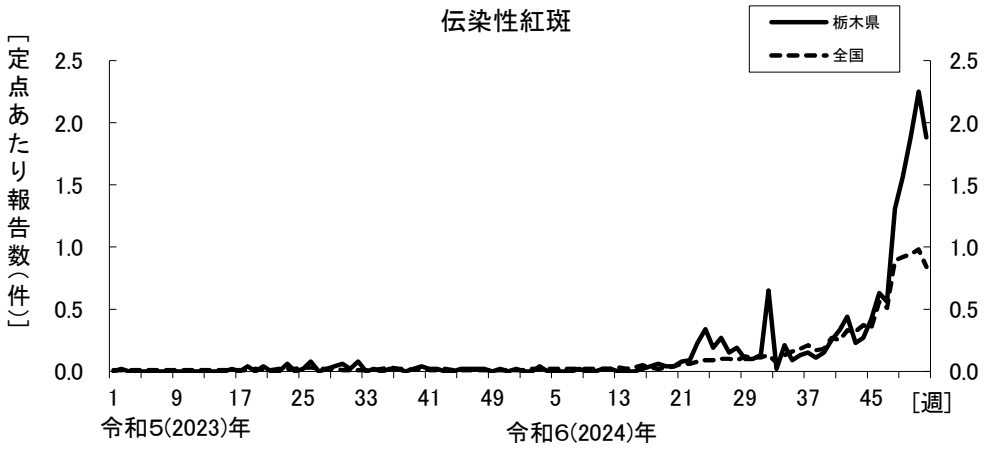
伝染性紅斑
栃木県
全国
[定点あたり報告数(件)]
2.5
2.0
1.5
1.0
0.5
0.0
1 9 17 25 33 41 49 5 13 21 29 37 45
[週]
令和5(2023)年
令和6(2024)年

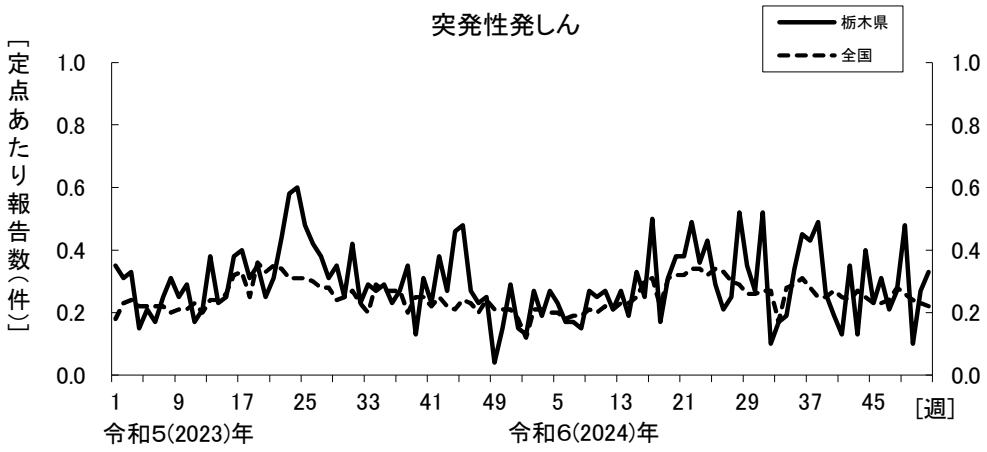
突発性発しん
栃木県
全国
[定点あたり報告数(件)]
1.0
0.8
0.6
0.4
0.2
0.0
1 9 17 25 33 41 49 5 13 21 29 37 45
[週]
令和5(2023)年
令和6(2024)年

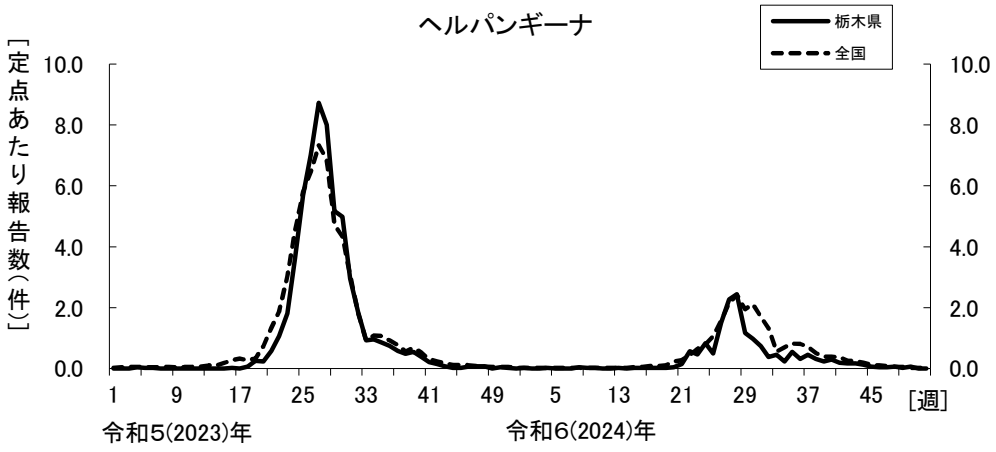
ヘルパンギーナ
栃木県
全国
[定点あたり報告数(件)]
10.0
8.0
6.0
4.0
2.0
0.0
1 9 17 25 33 41 49 5 13 21 29 37 45
[週]
令和5(2023)年
令和6(2024)年

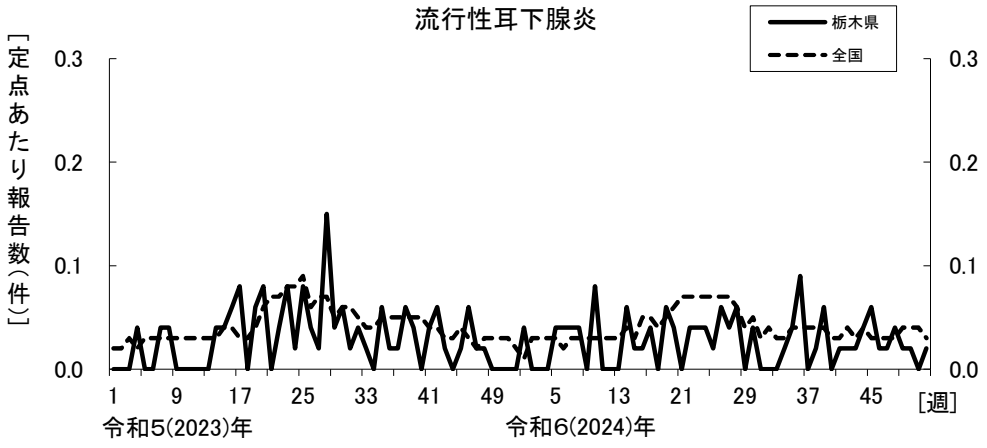
流行性耳下腺炎
栃木県
全国
[定点あたり報告数(件)]
0.3
0.2
0.1
0.0
1 9 17 25 33 41 49 5 13 21 29 37 45
[週]
令和5(2023)年
令和6(2024)年

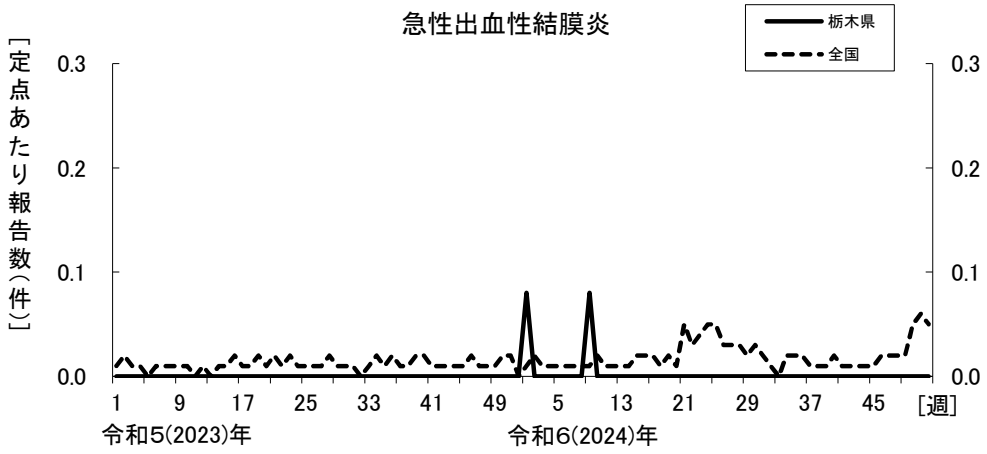
急性出血性結膜炎
栃木県
全国
[定点あたり報告数(件)]
0.3
0.2
0.1
0.0
1
9
17
25
33
41
49
5
13
21
29
37
45
[週]
令和5(2023)年
令和6(2024)年

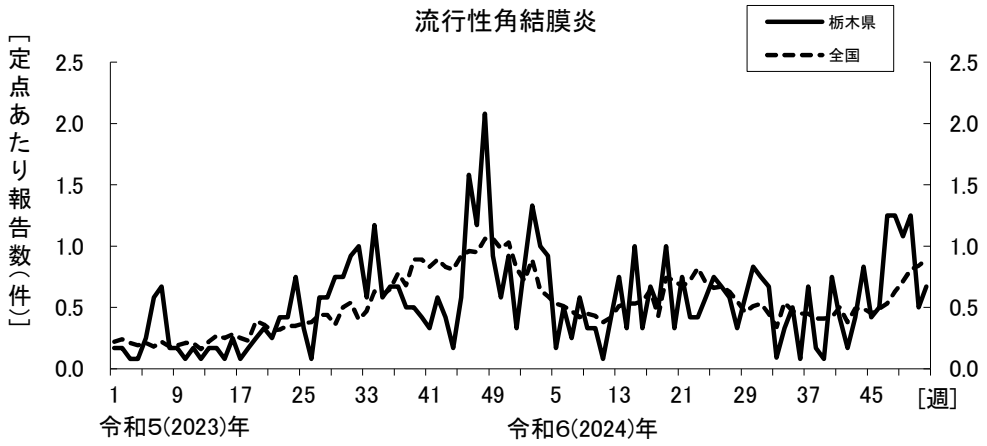
流行性角結膜炎
栃木県
全国
[定点あたり報告数(件)]
2.5
2.0
1.5
1.0
0.5
0.0
1
9
17
25
33
41
49
5
13
21
29
37
45
[週]
令和5(2023)年
令和6(2024)年

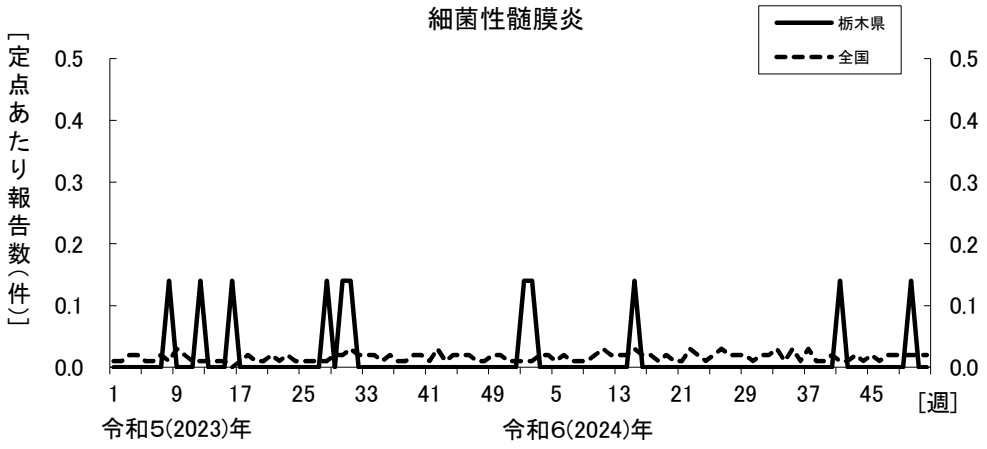
細菌性髄膜炎
栃木県
全国
[定点あたり報告数(件)]
0.5
0.4
0.3
0.2
0.1
0.0
1 9 17 25 33 41 49 5 13 21 29 37 45
[週]
令和5(2023)年
令和6(2024)年

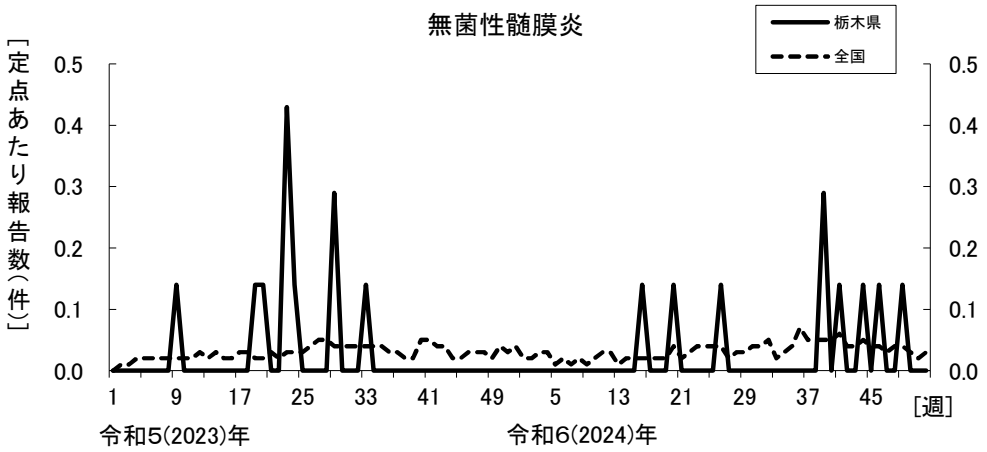
無菌性髄膜炎
栃木県
全国
[定点あたり報告数(件)]
0.5
0.4
0.3
0.2
0.1
0.0
1 9 17 25 33 41 49 5 13 21 29 37 45
[週]
令和5(2023)年
令和6(2024)年

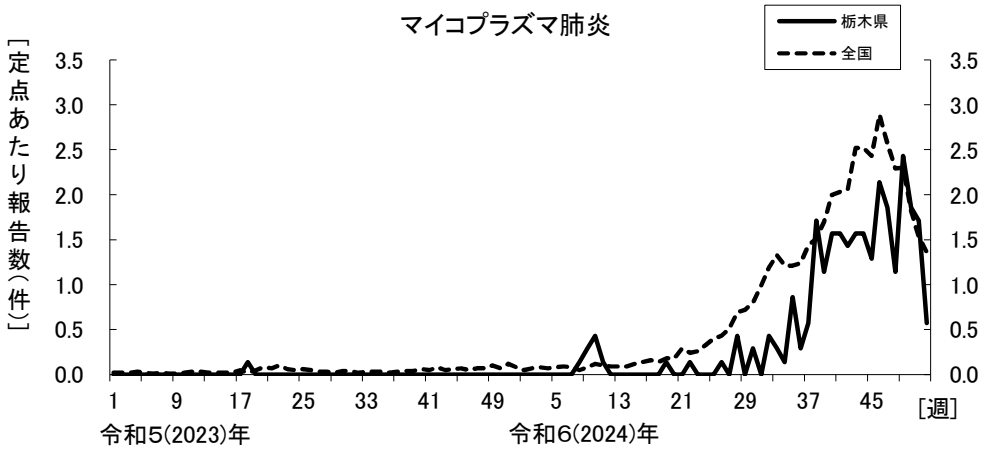
マイコプラズマ肺炎
栃木県
全国
[定点あたり報告数(件)]
3.5
3.0
2.5
2.0
1.5
1.0
0.5
0.0
1 9 17 25 33 41 49 5 13 21 29 37 45
[週]
令和5(2023)年
令和6(2024)年

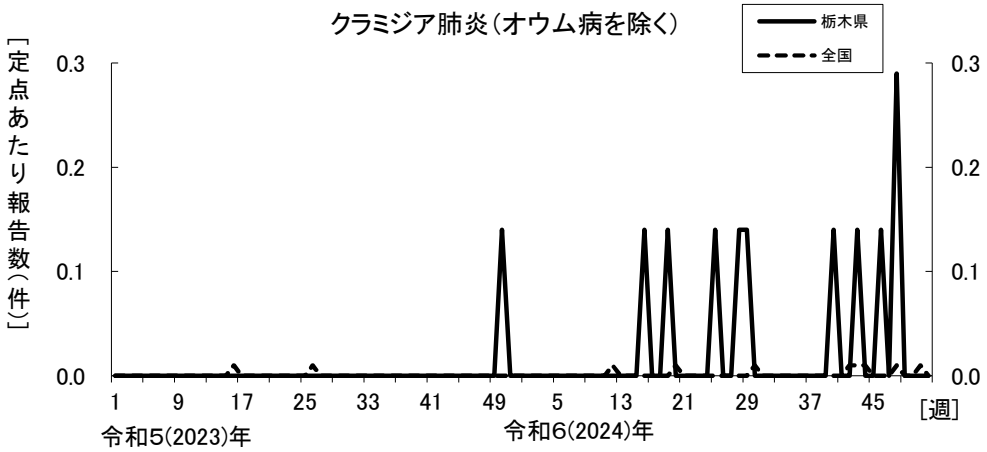
クラミジア肺炎(オウム病を除く)
栃木県
全国
[定点あたり報告数(件)]
0.3
0.2
0.1
0.0
1 9 17 25 33 41 49 5 13 21 29 37 45
[週]
令和5(2023)年
令和6(2024)年

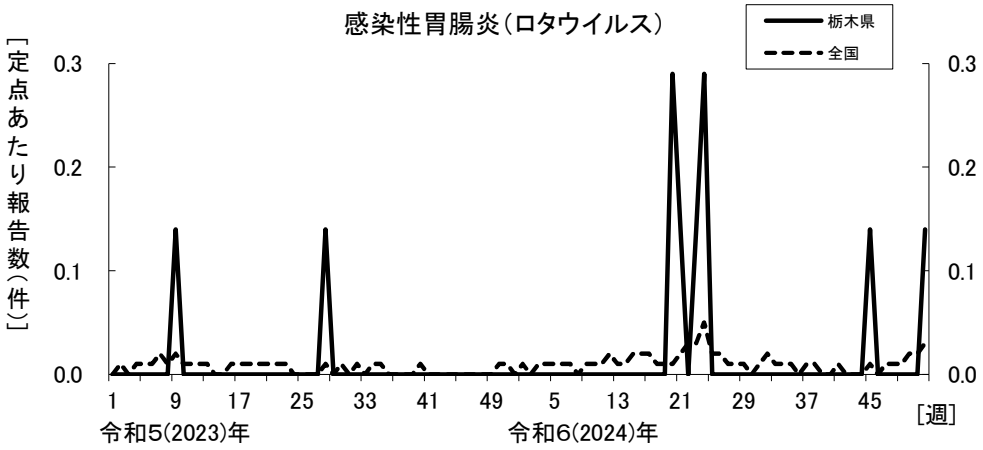
感染性胃腸炎（ロタウイルス）
栃木県
全国
［定点あたり報告数（件）］
0.3
0.2
0.1
0.0
1
9
17
25
33
41
49
5
13
21
29
37
45
［週］
令和5(2023)年
令和6(2024)年