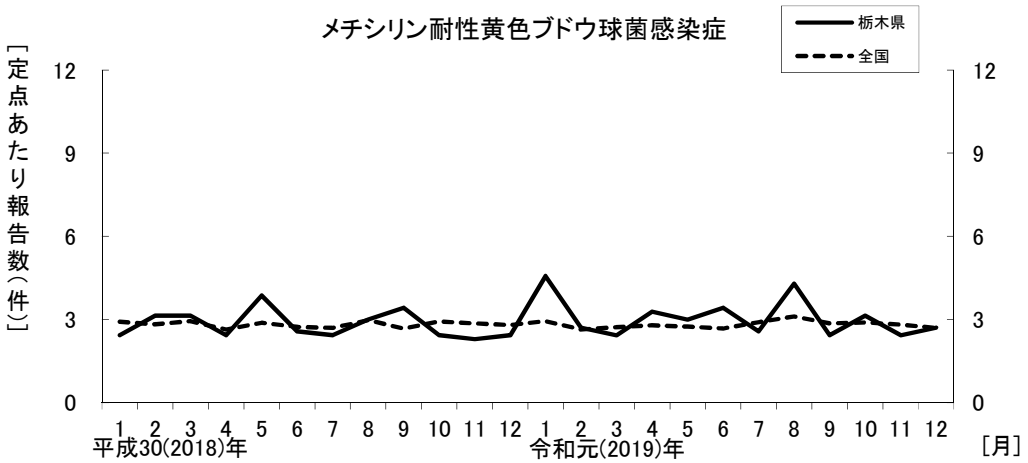
メチシリン耐性黄色ブドウ球菌感染症
栃木県
全国
[定点あたり報告数(件)]
12
9
6
3
0
1 2 3 4 5 6 7 8 9 10 11 12 1 2 3 4 5 6 7 8 9 10 11 12
平成30(2018)年
令和元(2019)年
[月]

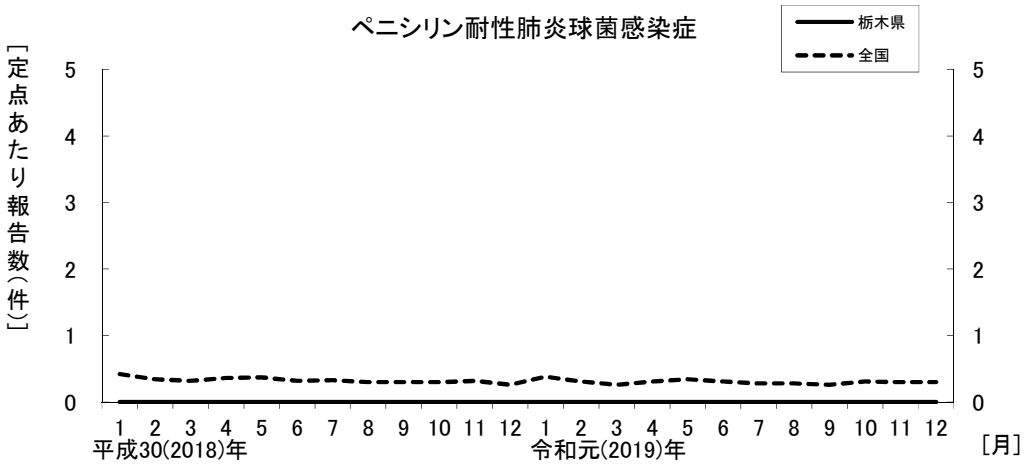
ペニシリン耐性肺炎球菌感染症
栃木県
全国
[定点あたり報告数(件)]
5
4
3
2
1
0
1 2 3 4 5 6 7 8 9 10 11 12 1 2 3 4 5 6 7 8 9 10 11 12
平成30(2018)年
令和元(2019)年
[月]

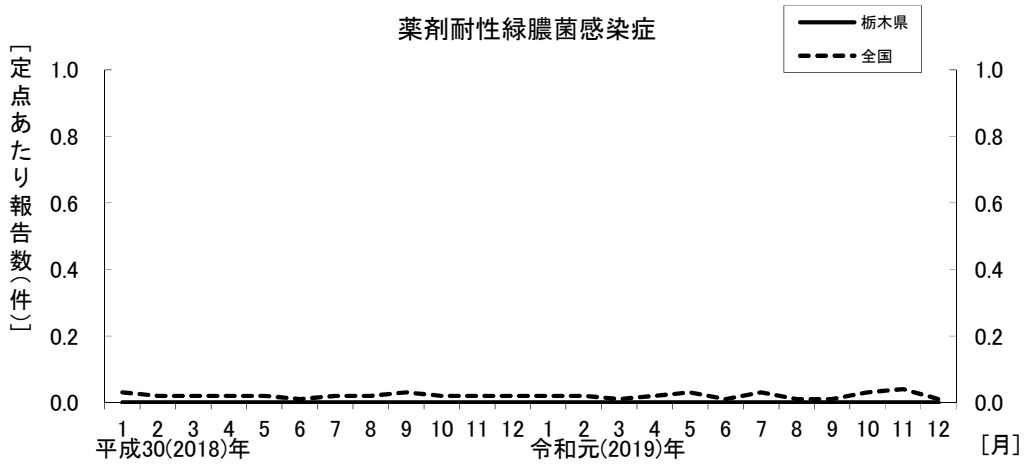
薬剤耐性緑膿菌感染症
栃木県
全国
[定点あたり報告数(件)]
1.0
0.8
0.6
0.4
0.2
0.0
1 2 3 4 5 6 7 8 9 10 11 12 1 2 3 4 5 6 7 8 9 10 11 12
平成30(2018)年
令和元(2019)年
[月]

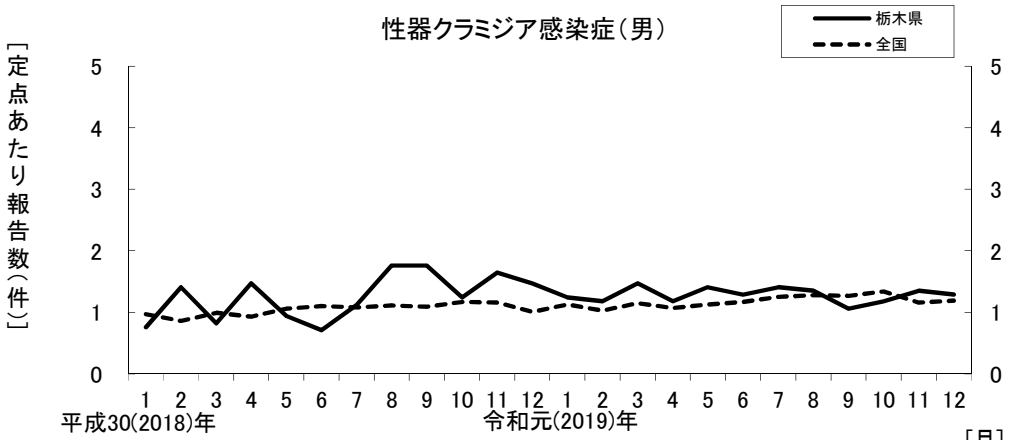
性器クラミジア感染症（男）
栃木県
全国
[定点あたり報告数（件）]
平成30(2018)年
令和元(2019)年
[月]

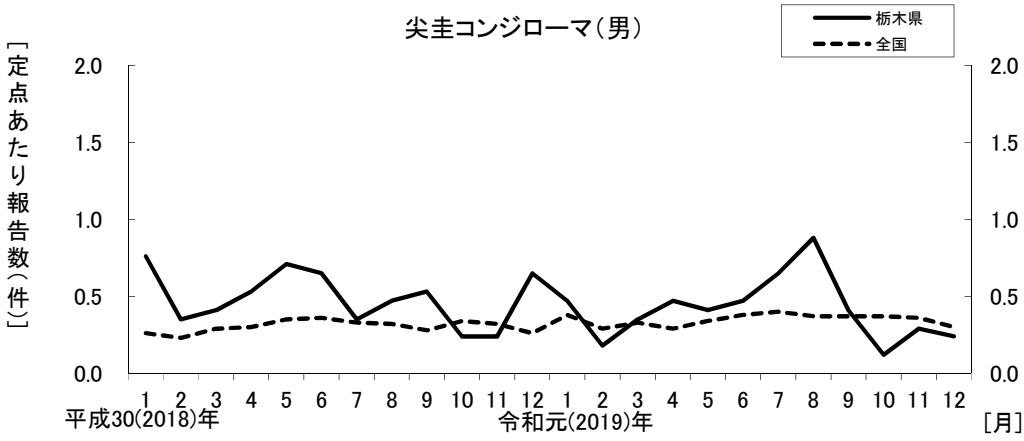
尖圭コンジローマ（男）
栃木県
全国
[定点あたり報告数（件）]
平成30(2018)年
令和元(2019)年
[月]

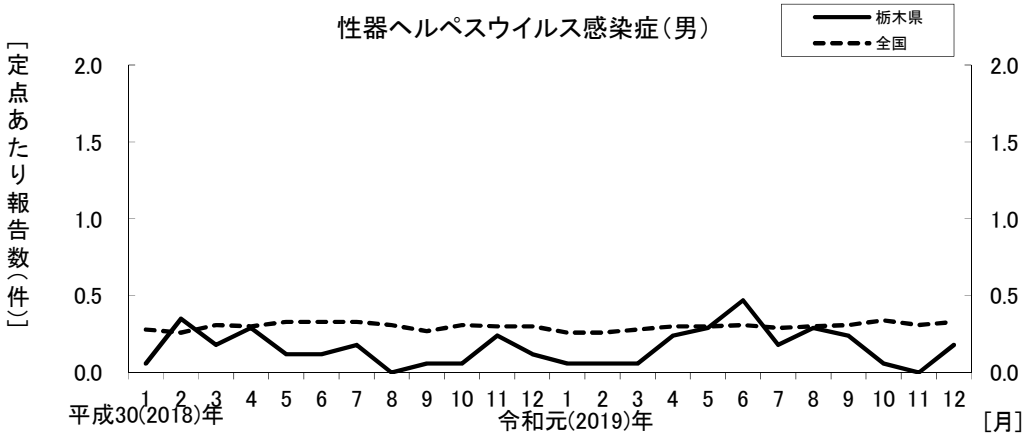
性器ヘルペスウイルス感染症（男）
栃木県
全国
[定点あたり報告数（件）]
平成30(2018)年
令和元(2019)年
[月]

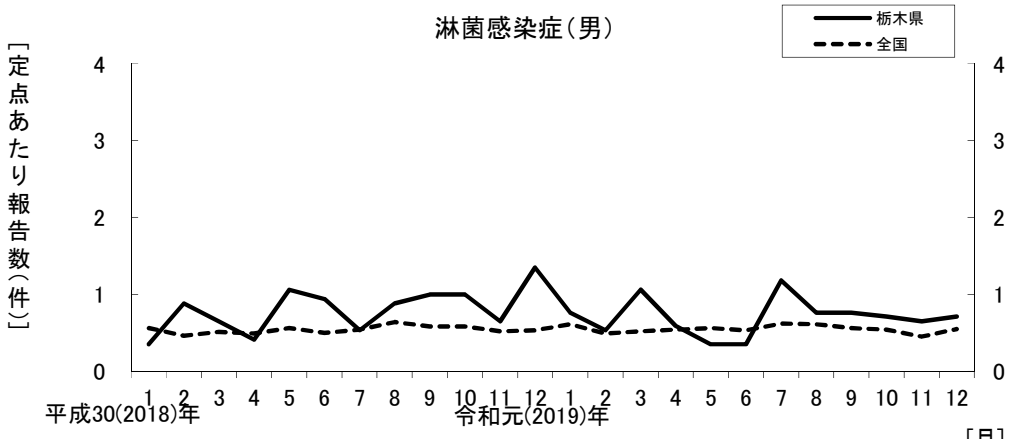
淋菌感染症（男）
栃木県
全国
[定点あたり報告数（件）]
平成30(2018)年
令和元(2019)年
[月]

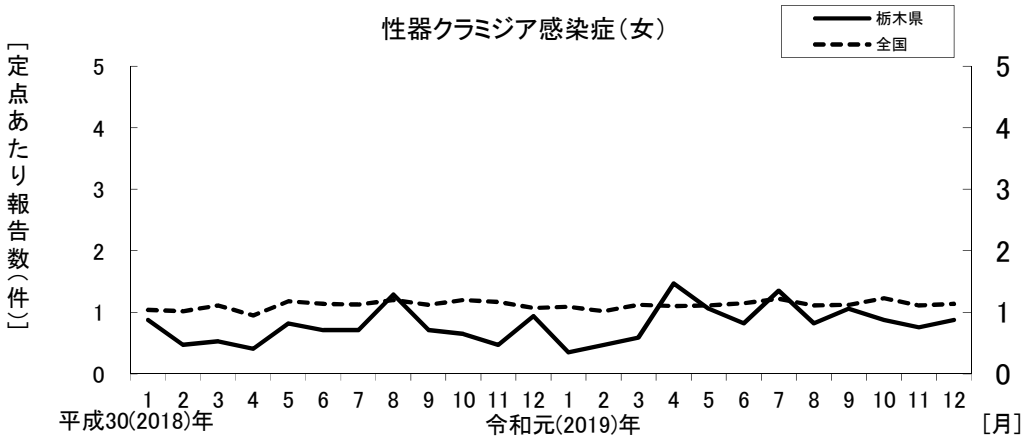
性器クラミジア感染症（女）
栃木県
全国
[定点あたり報告数（件）]
0
1
2
3
4
5
1 2 3 4 5 6 7 8 9 10 11 12 1 2 3 4 5 6 7 8 9 10 11 12
平成30(2018)年
令和元(2019)年
[月]

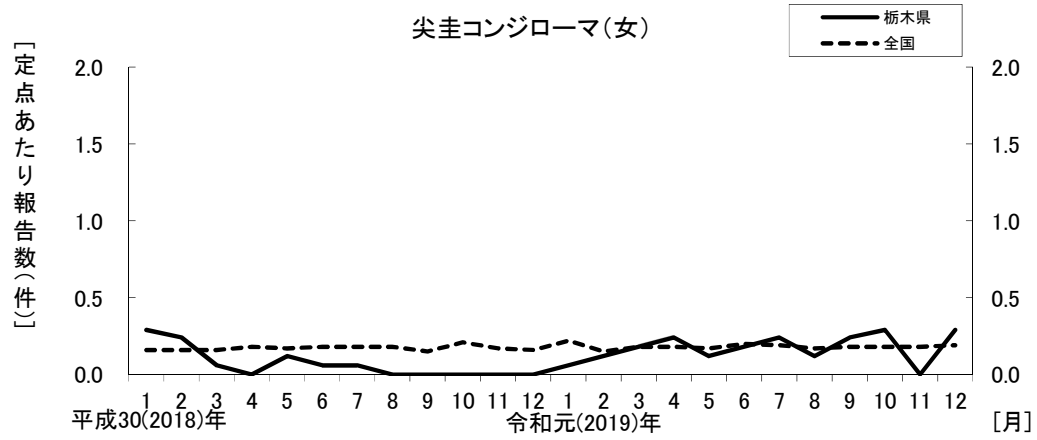
尖圭コンジローマ（女）
栃木県
全国
[定点あたり報告数（件）]
0.0
0.5
1.0
1.5
2.0
1 2 3 4 5 6 7 8 9 10 11 12 1 2 3 4 5 6 7 8 9 10 11 12
平成30(2018)年
令和元(2019)年
[月]

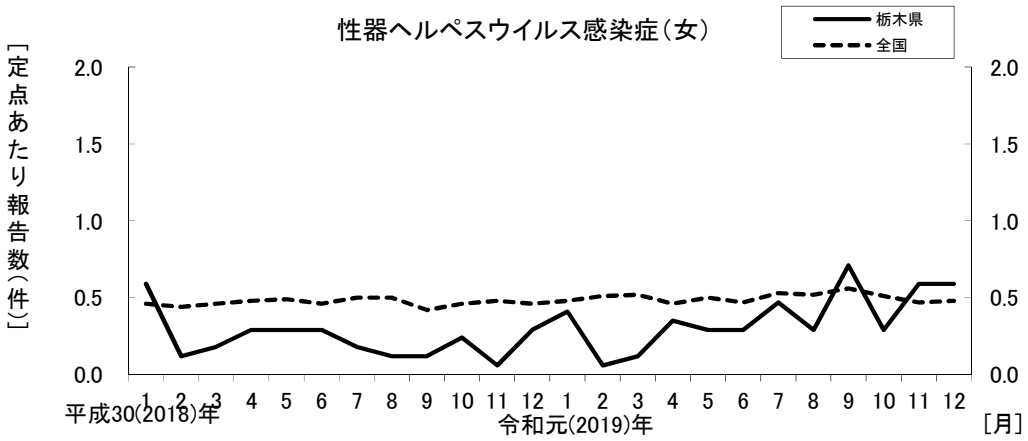
性器ヘルペスウイルス感染症（女）
栃木県
全国
[定点あたり報告数（件）]
0.0
0.5
1.0
1.5
2.0
1 2 3 4 5 6 7 8 9 10 11 12 1 2 3 4 5 6 7 8 9 10 11 12
平成30(2018)年
令和元(2019)年
[月]

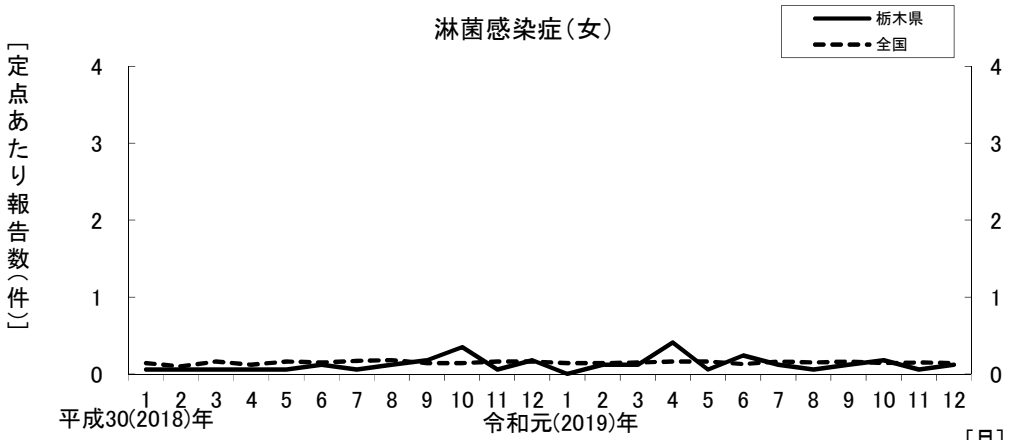
淋菌感染症（女）
栃木県
全国
[定点あたり報告数（件）]
0
1
2
3
4
1 2 3 4 5 6 7 8 9 10 11 12 1 2 3 4 5 6 7 8 9 10 11 12
平成30(2018)年
令和元(2019)年