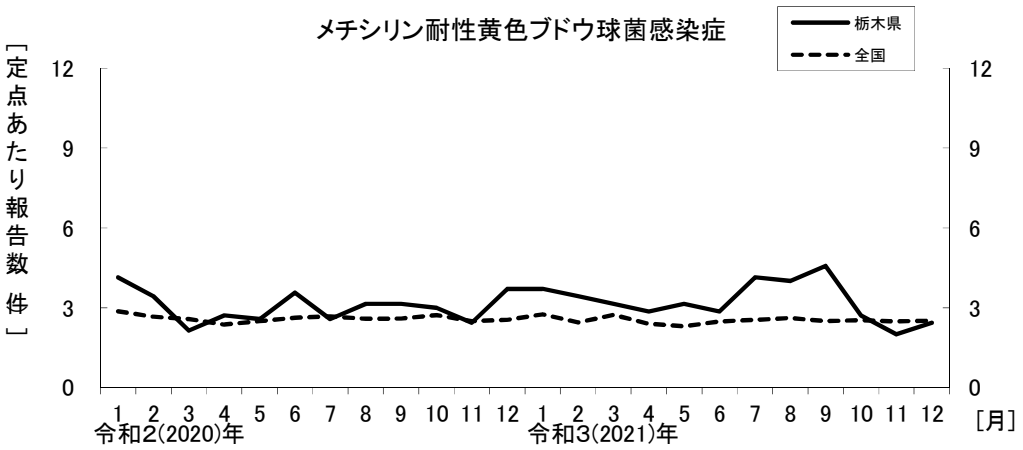
メチシリン耐性黄色ブドウ球菌感染症
栃木県
全国
[定点あたり報告数 件]
12
9
6
3
0
1 2 3 4 5 6 7 8 9 10 11 12 1 2 3 4 5 6 7 8 9 10 11 12
令和2(2020)年
令和3(2021)年
[月]

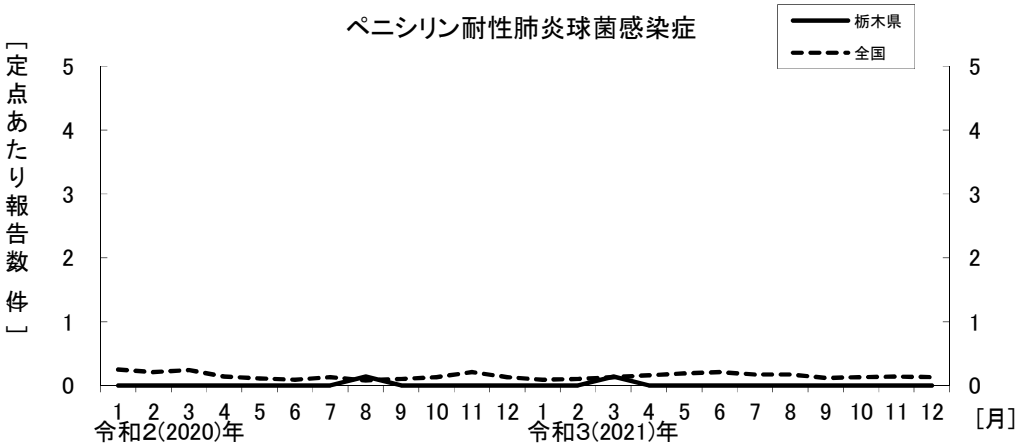
ペニシリン耐性肺炎球菌感染症
栃木県
全国
[定点あたり報告数 件]
5
4
3
2
1
0
1 2 3 4 5 6 7 8 9 10 11 12 1 2 3 4 5 6 7 8 9 10 11 12
令和2(2020)年
令和3(2021)年
[月]

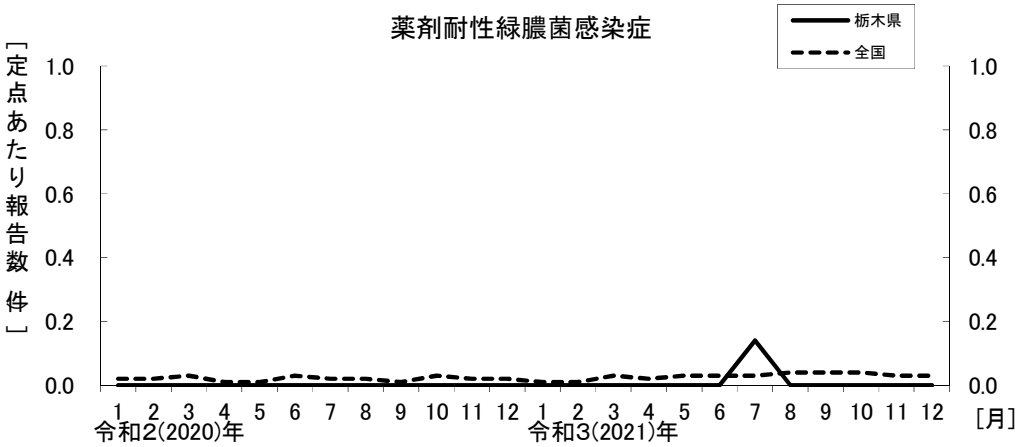
薬剤耐性緑膿菌感染症
栃木県
全国
[定点あたり報告数 件]
1.0
0.8
0.6
0.4
0.2
0.0
1 2 3 4 5 6 7 8 9 10 11 12 1 2 3 4 5 6 7 8 9 10 11 12
令和2(2020)年
令和3(2021)年
[月]

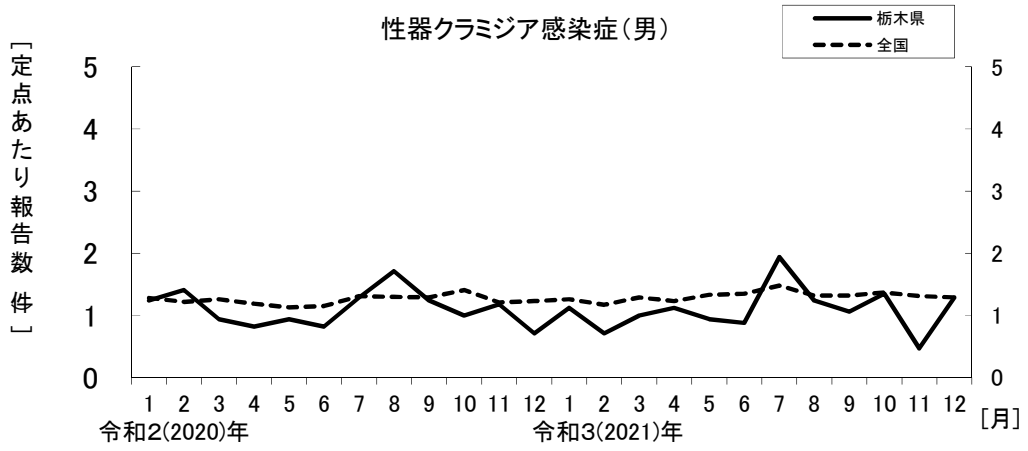
性器クラミジア感染症（男）
栃木県
全国
［定点あたり報告数 件］
［月］
令和2(2020)年
令和3(2021)年

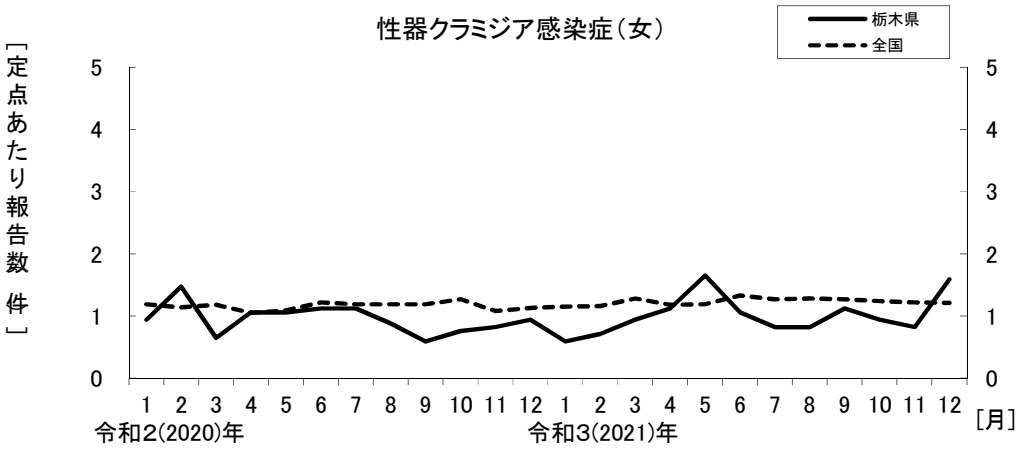
性器クラミジア感染症（女）
栃木県
全国
［定点あたり報告数 件］
［月］
令和2(2020)年
令和3(2021)年

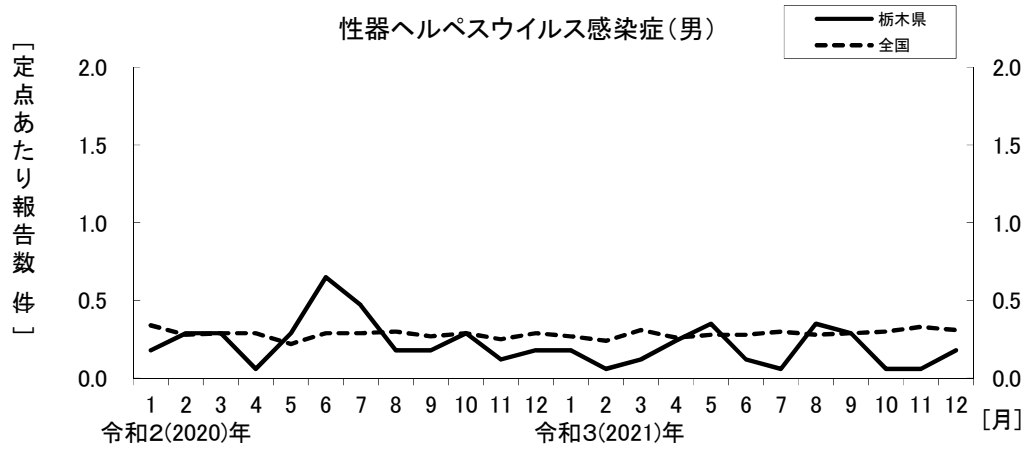
性器ヘルペスウイルス感染症（男）
栃木県
全国
［定点あたり報告数 件］
［月］
令和2(2020)年
令和3(2021)年

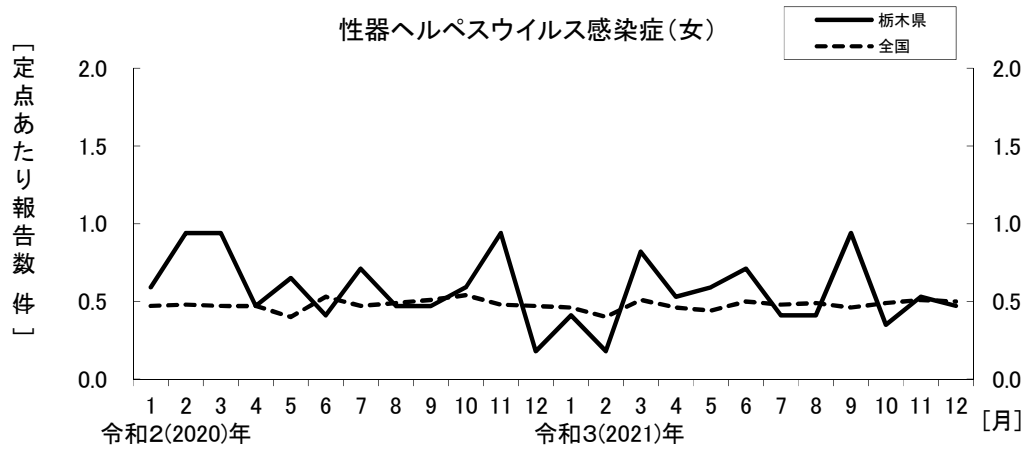
性器ヘルペスウイルス感染症（女）
栃木県
全国
［定点あたり報告数 件］
［月］
令和2(2020)年
令和3(2021)年

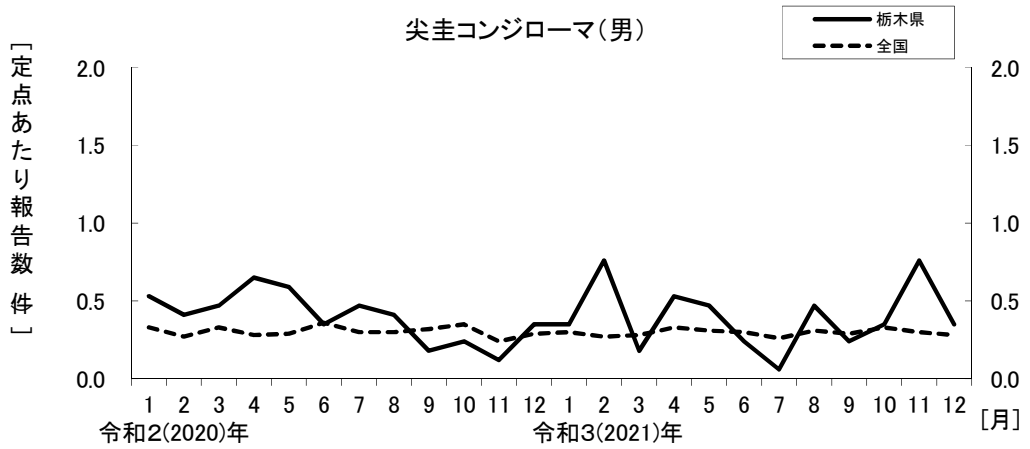
尖圭コンジローマ（男）
栃木県
全国
［定点あたり報告数（件）］
2.0
1.5
1.0
0.5
0.0
1 2 3 4 5 6 7 8 9 10 11 12 1 2 3 4 5 6 7 8 9 10 11 12
令和2(2020)年
令和3(2021)年
［月］

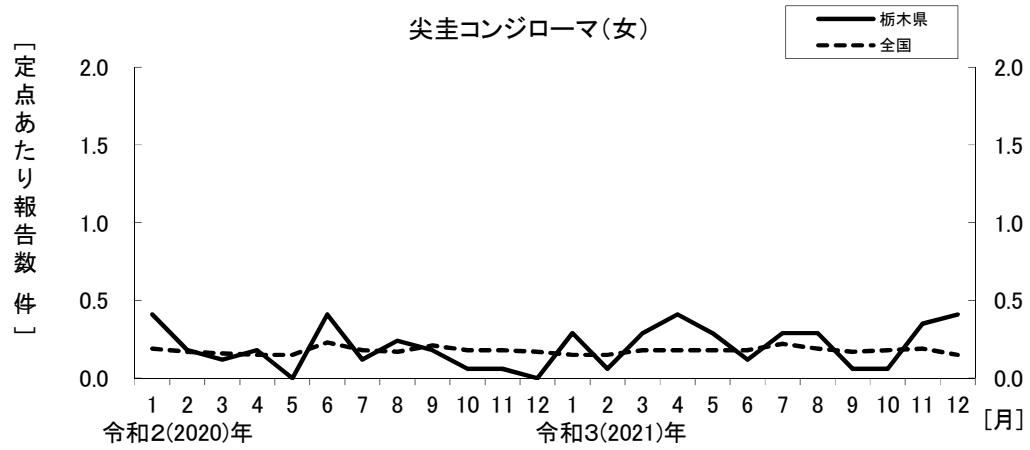
尖圭コンジローマ（女）
栃木県
全国
［定点あたり報告数（件）］
2.0
1.5
1.0
0.5
0.0
1 2 3 4 5 6 7 8 9 10 11 12 1 2 3 4 5 6 7 8 9 10 11 12
令和2(2020)年
令和3(2021)年
［月］

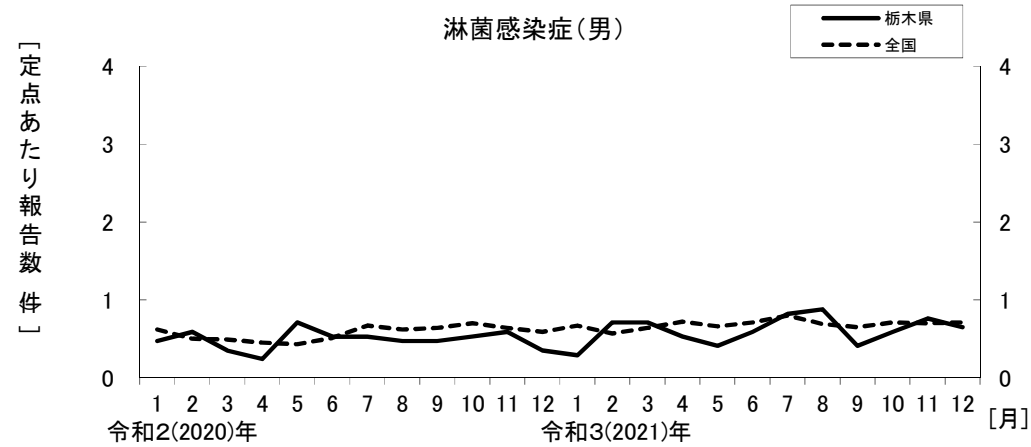
淋菌感染症（男）
栃木県
全国
［定点あたり報告数（件）］
4
3
2
1
0
1 2 3 4 5 6 7 8 9 10 11 12 1 2 3 4 5 6 7 8 9 10 11 12
令和2(2020)年
令和3(2021)年
［月］

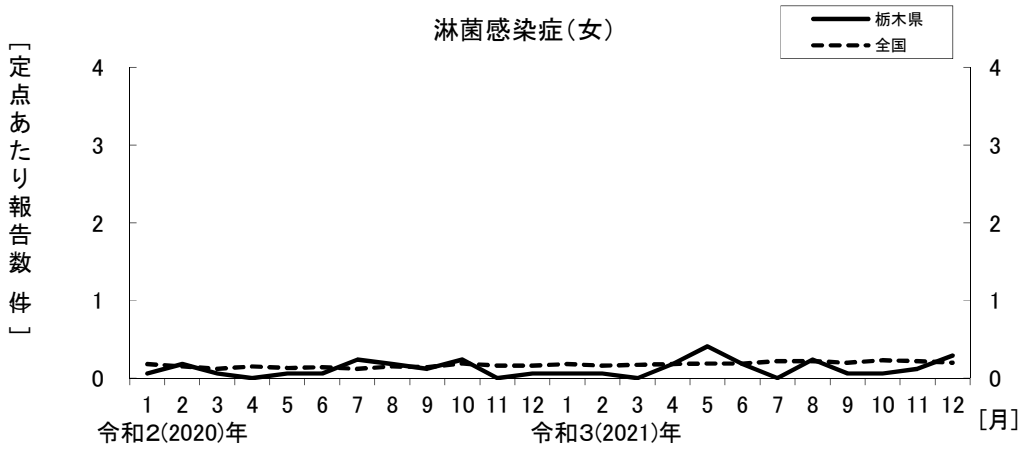
淋菌感染症（女）
栃木県
全国
［定点あたり報告数（件）］
4
3
2
1
0
1 2 3 4 5 6 7 8 9 10 11 12 1 2 3 4 5 6 7 8 9 10 11 12
令和2(2020)年
令和3(2021)年
［月］