

平成 19 年 (2007)

栃木県観光客入込数・宿泊数

推定調査結果



栃木県産業労働観光部観光交流課

目 次



	頁
調査の概要	1
調査結果の概要	4
1 観光客入込数について	4
2 観光客宿泊数について	4
3 外国人宿泊数について	5
図-1 観光客入込数・宿泊数の推移(平成2～19年)	6
調査結果資料	7
1 市町村別観光客入込数	7
図-2 観光客入込数の推移(平成15～19年)	8
図-3 市町村別観光客入込数(上位20市町村)	8
2 市町村別観光客宿泊数	9
図-4 観光客宿泊数の推移(平成15～19年)	10
図-5 市町村別観光客宿泊数(上位10市町村)	10
3 市町村別外国人宿泊数	11
図-6 市町村別外国人宿泊数	12
4 観光客入込数の推移と主な出来事	13
5 参考資料	
(1) 観光客入込数	14
ア 市町村別・月別	14
図-7 月別観光客入込数(前年比較)	16
イ 日光国立公園の月別入込数	17
ウ 県立自然公園の月別入込数	18
エ 分類別観光客入込数	19
オ 主要施設入込数	20
(2) 観光客宿泊数	24
ア 市町村別・月別	24
図-8 月別観光客宿泊数(前年比較)	26
イ 日光国立公園の月別宿泊数	27
ウ 県立自然公園の月別宿泊数	28
エ 分類別観光客宿泊数	29
オ 外国人の月別宿泊数	30
(ア) 国・地域別	30
(イ) 市町村別	30
図-9 月別外国人宿泊数	31
(3) 気象・交通	32
ア 気象	32
イ 交通	33



調査の概要

1 調査の目的

この調査は、県内の観光客入込数及び宿泊数を推計し、観光客の動向を把握するとともに、本県観光施策の基礎資料とすることを目的とする。

2 調査対象期間

平成19年(2007)1月1日から12月31日までの1年間

3 調査方法

県内各市町村を訪れた観光客について各市町村が推計し、報告のあったものについて、県が分類集計したものである。

4 調査区分

各調査区分に含まれる市町村は、次のとおりである。

(1) 日光国立公園

日光市(旧日光市・旧足尾町・旧栗山村・旧藤原町)・矢板市・那須塩原市(旧黒磯市・旧塩原町)・那須町

(2) 県立自然公園

宇都宮県立自然公園・・・宇都宮市(旧宇都宮市)

太平山県立自然公園・・・栃木市・大平町・岩舟町

唐沢山県立自然公園・・・佐野市(旧佐野市・旧田沼町・旧葛生町)・岩舟町

足利県立自然公園・・・足利市

益子県立自然公園・・・益子町・茂木町

前日光県立自然公園・・・鹿沼市(旧鹿沼市・旧栗野町)・日光市(旧足尾町)

那珂川県立自然公園・・・茂木町・市貝町・那須烏山市(旧烏山町)

八溝県立自然公園・・・那珂川町(旧馬頭町・旧小川町)・大田原市(旧湯津上村・旧黒羽町)・那須町

下線は、公園の区域には含まれるが、当該区域では入込数・宿泊数をカウントしていない市町。

(3) 公園以外の地域

日光国立公園及び県立自然公園のいずれの区域にも属さない区域。

5 調査対象

(1) 観光客入込数

観光を目的とした入込数が年間1,000人以上あり、下記の から の各分類にあてはまるものを調査対象とする。

ただし、パチンコ、ボウリング等の都市レジャー施設、地元住民の利用が大半を占める飲食店・販売店、風俗営業店、コンサート(市町村が観光利用の対象として取り扱っている場合は除く)等は、含まないこととする。

自 然

優れた自然景観が鑑賞できる観光地点。

なお、山岳や高原などで観光地点が複数の市町村にまたがって存在する場合は、当該市町村ごとの境界で区切り、それぞれを観光地点として選定する。

文化・歴史

寺社、仏閣といった歴史的建造物・史跡、および、博物館や美術館、水族館といった見学施設のうち、観光利用の対象として取り扱っているもの。

産業観光

工場や牧場、農園など生産活動を行っている産業施設のうち、観光利用を目的として、一般の人々に開放している施設。

スポーツ・レクリエーション施設

スポーツやレクリエーションを主目的に計画・整備された施設。

ただし、小規模の施設、地元利用者が大半を占める施設は除外し、観光利用の対象として取り扱っているものに限定する。

温 泉

観光利用を目的とした温泉、及び温泉以外の入浴施設。

買物・食

観光土産品や地元特産物の販売、および、地域の名物料理を提供する施設。

なお、地元利用者が大半を占める施設については除外し、観光利用の対象として取り扱っているものに限定する。

行祭事・イベント

地元以外から集客が多く見込まれる大規模の行祭事・イベント。

その他

観光利用を目的とした、上記 ～ にあてはまらないもの。

(2) 観光客宿泊数調査

ア 総 括

市町村管内の全宿泊施設を対象とする。

なお、調査対象となる宿泊施設とは、管理者が明確で、管理者が常駐しており、毎日の利用者数を確実に把握することができ、室内の清掃等、宿泊に必要なサービスを営利目的で提供する、観光客を宿泊させるための施設で、下記の各分類にあてはまるものとする。

ホテル・旅館

ホテル、旅館、ビジネスホテル

民宿・ペンション等

民宿、ペンション、その他民営の宿泊施設

ユースホステル

公共宿泊施設

キャンプ場

イ 外国人

来県する外国人の大半が訪れるとみられる「栃木県国際観光推進協議会」構成市町である、宇都宮市、足利市、佐野市、日光市、那須塩原市、益子町、茂木町、

那須町の8市町的全宿泊施設を対象とし、外国人宿泊者数を調査することにより、本県を訪れる外国人観光客の動向を把握するものである。

なお、国・地域別の区分は次のとおりである。

アジア

- (ア) 韓国
- (イ) 台湾
- (ウ) 中国(大陸)
- (エ) 香港
- (オ) その他のアジア

北アメリカ

- (ア) 米国
- (イ) その他の北アメリカ

ヨーロッパ

南アメリカ

オセアニア

その他(アフリカ・ロシア連邦及びN I S諸国)

不明

6 特記事項

- (1) 観光客入込数については、平成元年以来実施してきた調査方法について、観光形態が多様化する中、現状を反映していない部分が見受けられてきたので、平成15年分から新基準(日本観光協会の全国観光統計基準)で調査し、今後は、その数値を平成15年の数値として取り扱う。

新基準の内容：買物・食(観光利用の対象施設)、工場見学などを対象に加えた。併せて調査対象施設等についての基準を周知した。

- (2) 観光客宿泊数について、宇都宮市では平成16年から、市街地等の宿泊施設を観光の対象に加えたが、これを新基準と位置づける。
- (3) 外国人宿泊数については、平成18年調査から栃木県国際観光推進協議会に加盟することとなった足利市、佐野市、茂木町、また市町村合併により日光市に旧足尾町、那須塩原市に旧西那須野町を加えた調査区域となっている。

(注1) 端数処理の関係で合計等が一致しないことがある。

(注2) 公表時点で合併している市町村は、調査時点での状況如何に関わらず、過去に遡及し、合算して記載した。

(注3) 表現上、約・・・人は避けた。

調査結果の概要

1 観光客入込数について

平成19年(2007)の観光客入込数は、7,674万人で、前年と比較して、31万人の減(対前年比99.6%)となった。

市町別にみると、宇都宮市が1,321万人(県全体に対する構成比17.2%)と最も多く、次いで日光市が1,163万人、佐野市が800万人、那須塩原市が679万人、那須町の495万人の順となった。前年と比較すると、小山市、日光市がそれぞれ道の駅、二社一寺への入込が前年に引き続き好調であったほか、那須塩原市、藤岡町など16市町で増加した。減少した要因は、都市型観光が減少した宇都宮市、とちぎ秋まつりの不開催年に当たる年であることなどの影響を受けた栃木市、観光施設の閉園などの影響を受けた鹿沼市など15市町で減少したことによる。

入込数を月別にみると、夏休みの行楽シーズンである8月が最も多く、932万人(対前年比102.8%)、次いで5月の800万人、1月の707万人、4月の701万人、10月の700万人の順であった。月別の対前年比の推移は、本来なら観光シーズンであるはずの5月、7月、10月、11月の減少が大きく、反対に冬場の1月、2月、梅雨時の6月が増加している。

日光国立公園内の観光客入込数は、1,746万人(対前年比101.1%)で、前年より19万人の増加となった。県全体に対する構成比率は22.8%で、前年比0.4ポイントの増となった。また、8つの区域からなる県立自然公園の観光客の入込数は864万人(対前年比101.4%)で、前年より12万人の増加となった。

分類別での集計では、前年と比較し、産業観光、スポーツ・レクリエーション施設、温泉、行祭事・イベントで減少し、自然、文化・歴史、買い物・食などが増加している。

2 観光客宿泊数について

平成19年の県全体の観光客宿泊数は、835万人で、平成3年(1991)を境に減少傾向となっていたものが16年ぶりに増加に転じた。前年比較では、8万人の増(対前年比101.0%)となった。

市町別にみると、日光市が382万人(県全体に対する構成比45.8%)で最も多く、次いで那須町の183万人、那須塩原市の113万人、宇都宮市の101万人の順となった。前年と比較すると、日光市で6.5万人、那須町で6.1万人、宇都宮市で3.2万人と、11市町で増加した。日光市を旧市町村別でみると、旧日光市で2.9万人の増で、平成17年(2005)から3年連続での増加となったほか、旧藤原町で6.7万人の増となり、平成15年(2003)以降4年ぶりに前年を上回った。また、那須町でも、6.1万人増となり、平成16年(2004)以降3年ぶりの増加となった。一方、那須塩原市で3.1万人、茂木町で2.5万人など14市町では減少した。

宿泊数を月別にみると、夏休みの行楽シーズンである8月が最も多く、109万人(対前年比100.2%)、次いで10月の85万人、11月の81万人の順であった。月別の対前年比の推移をみると、5%以上増加した月は、1月、2月、6月であった。

日光国立公園内の観光客宿泊数は、657万人(対前年比101.3%)で、前年より

8万人の増加となった。県全体に対する構成比率は78.8%で、前年比率0.2ポイントの増となった。また、8つの区域からなる県立自然公園の観光客の宿泊数は、16万人(対前年比119.4%)で前年より3万人増加した。県全体に対する構成比は1.9%である。

宿泊分類別(29頁)での集計によると、旅館・ホテルの利用割合は、614万人で県全体に対する構成比率は73.6%となった。対前年比では、公的施設、キャンプ場を除いた全ての施設で増加している。

3 外国人宿泊数について

外国人宿泊数は、13.7万人で、対前年0.2万人の増(対前年比101.5%)、県全体の宿泊数の1.6%を占めている。調査対象の8つの市町のうち、もっとも多いのは日光市で8.1万人、次いで宇都宮市の3.4万人となっており、両市で県全体の83.4%を占めている。

国・地域別では、多い順に、台湾が3.2万人、アメリカ合衆国2.1万人、韓国が1.7万人、ヨーロッパが1.7万人となっている。

前年と比較すると、日光市が1.8万人増加(対前年比129.3%)し、そのうち旧藤原町では1.7万人の増加(対前年比160.4%)であった。また、那須塩原市では0.2万人の増加(対前年比219.7%)であった。

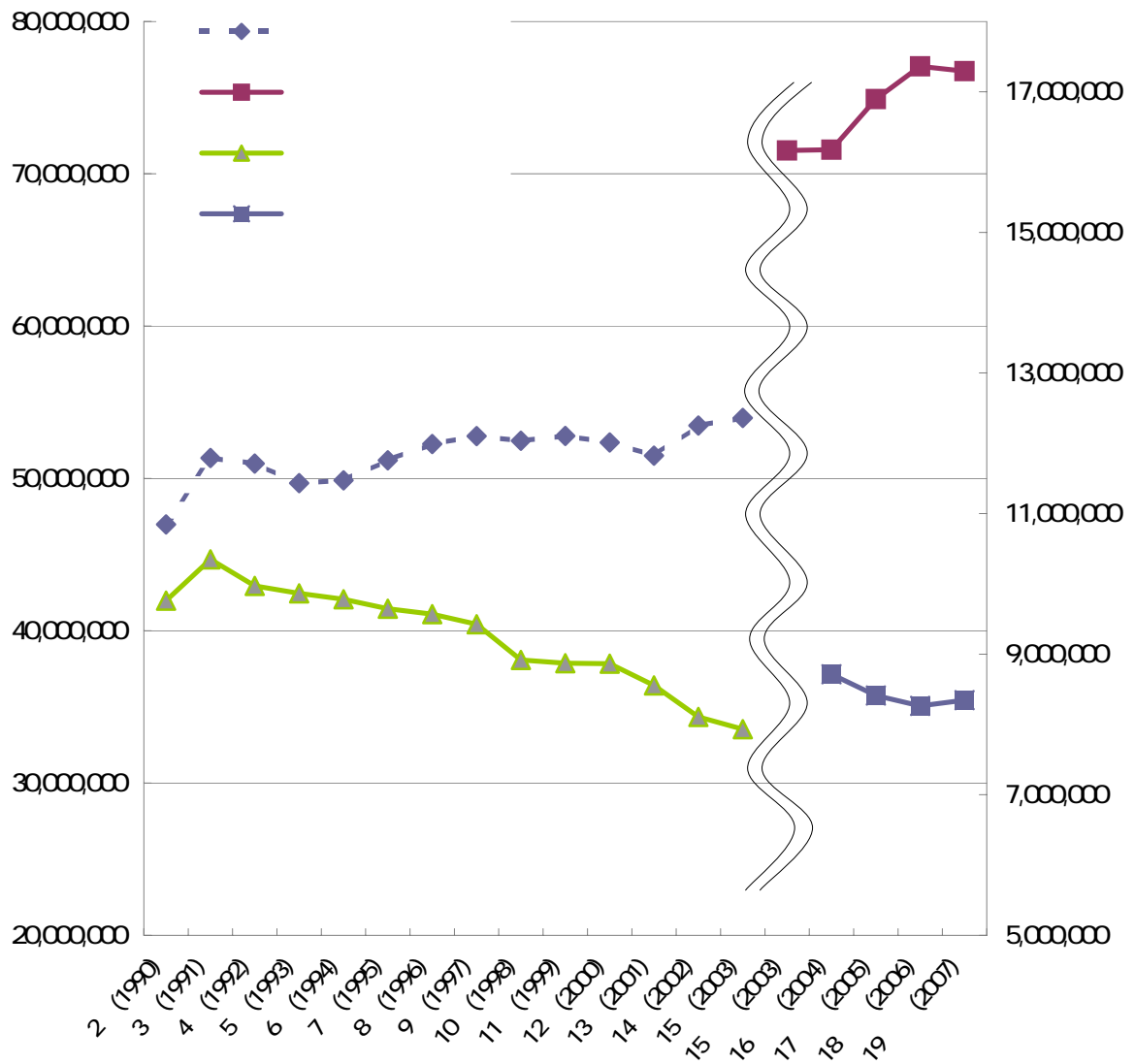
減少した市町村は、那須町が1.1万人(対前年比38.3%)、宇都宮が0.8万人(対前年比81.6%)の減少となるほか、足利市、益子町で減少した。

国土交通省による全国宿泊旅行統計によると、平成19年(2007年)1月から12月までの本県の宿泊数は、7,004,500人で全国16位、外国人宿泊数は、143,360人で全国21位であった。本県の調査と比較すると、それぞれ数値に誤差が生じている。

これは、国の調査対象施設が、従業員数10人以上の施設となっているため、小規模経営の旅館・ペンションなどが多い本県のような観光地では、宿泊数全体を推計する際の誤差が大きくなる傾向にあるものと推測される。

一方、外国人宿泊数については、本県の調査よりも国の数値が多くなっているが、これは、国の調査では、ビジネス客も対象とされていることに加え、本県の外国人宿泊統計対象市町が8市町となっていることなどにより生じる差異であると考えられる。

図一 観光客入込数・宿泊数の推移（平成2～19年）



	15 (2003)	16 (2004)	17 (2005)	18 (2006)	19 (2007)		
1	12,916,950	12,884,734	14,190,556	13,778,544	13,208,687	95.9	17.2
	12,326,400	12,295,200	13,595,300	13,202,700	12,607,700	95.5	16.4
	584,200	585,534	591,156	571,794	597,687	104.5	0.8
	6,350	4,000	4,100	4,050	3,300	81.5	0.0
2	2,842,281	2,956,336	3,014,972	3,033,355	3,075,658	101.4	4.0
3	2,619,207	2,037,941	2,004,600	2,426,904	1,927,252	79.4	25
4	6,146,669	6,579,486	6,770,986	7,998,094	8,004,325	100.1	10.4
	4,638,232	5,216,964	5,369,965	6,487,171	6,502,957	100.2	85
	1,352,897	1,211,211	1,249,928	1,348,014	1,361,181	101.0	1.8
	155,540	151,311	151,093	162,909	140,187	86.1	0.2
5	3,016,539	2,958,593	3,109,366	3,078,369	2,914,310	94.7	3.8
	2,807,279	2,731,450	2,863,552	2,846,844	2,744,639	96.4	3.6
	209,260	227,143	245,814	231,525	169,671	73.3	0.2
6	11,786,683	11,459,980	11,445,864	11,395,828	11,634,105	102.1	15.2
	6,138,000	6,021,293	6,224,236	6,464,773	6,512,738	100.7	85
	2,105,103	2,174,131	2,162,758	2,045,129	1,997,461	97.7	2.6
	299,640	294,457	291,159	302,531	296,171	97.9	0.4
	712,170	637,219	600,854	571,417	526,842	92.2	0.7
	2,531,770	2,332,880	2,166,857	2,011,978	2,300,893	114.4	3.0
7	1,412,030	1,285,587	965,554	2,216,880	2,582,037	116.5	3.4
8	2,159,150	2,416,440	1,999,426	1,815,375	1,899,162	104.6	2.5
9	1,670,504	2,353,762	2,895,543	3,017,743	3,107,324	103.0	4.0
	419,753	1,095,603	1,456,152	1,625,017	1,705,044	104.9	2.2
	574,801	537,299	492,790	508,562	497,521	97.8	0.6
	675,950	720,860	946,601	884,164	904,759	102.3	1.2
10	831,101	836,688	823,821	807,587	808,993	100.2	1.1
11	6,682,694	6,741,649	6,726,207	6,612,081	6,792,995	102.7	8.9
	1,611,875	1,647,321	1,675,916	1,590,959	1,628,805	102.4	2.1
	1,655,769	1,667,791	1,668,299	1,637,026	1,768,683	108.0	2.3
	3,415,050	3,426,537	3,381,992	3,384,096	3,395,507	100.3	4.4
12	1,081,360	1,088,050	1,045,818	938,132	914,561	97.5	1.2
	130,200	135,352	160,843	138,195	153,485	111.1	0.2
	951,160	902,698	884,975	799,937	761,076	95.1	1.0
13	845,247	816,073	779,216	806,334	713,247	88.5	0.9
	254,240	282,106	275,413	304,760	256,798	84.3	0.3
	591,007	533,967	503,803	501,574	456,449	91.0	0.6
14	763,720	775,756	723,849	685,516	538,881	78.6	0.7
	131,010	122,068	129,174	117,839	106,779	90.6	0.1
	199,670	211,545	216,682	174,617	172,850	99.0	0.2
	433,040	442,143	377,993	393,060	259,252	66.0	0.3
15	67,334	48,316	51,736	80,777	64,784	80.2	0.1
16	5,130	3,200	3,590	3,960	3,840	97.0	0.0
17	350,458	376,907	474,431	484,245	474,073	97.9	0.6
18	1,654,270	1,546,025	1,580,466	1,688,360	1,685,055	99.8	2.2
19	2,487,501	2,520,031	2,559,496	2,591,806	2,503,567	96.6	3.3
20	172,786	168,775	188,054	352,579	428,661	121.6	0.6
21	867,281	866,093	858,252	877,830	862,800	98.3	1.1
22	895,866	978,102	1,823,093	1,085,011	1,050,835	96.9	1.4
23	132,597	132,327	111,978	111,216	126,522	113.8	0.2
24	411,380	405,054	400,064	461,424	484,939	105.1	0.6
25	1,295,443	805,071	877,186	882,852	1,005,339	113.9	1.3
26	454,886	804,558	800,234	1,017,839	1,100,911	108.2	1.4
27	256,658	221,128	220,480	214,238	209,101	97.6	0.3
28	110,487	127,633	361,982	390,550	410,448	105.1	0.5
29	1,402,287	1,301,729	1,303,559	1,337,047	1,371,070	102.5	1.8
30	4,871,300	4,818,453	4,855,797	4,889,266	4,947,044	101.2	6.4
31	1,325,361	1,317,968	1,937,919	1,975,713	1,890,274	95.7	2.5
	744,430	747,199	1,383,471	1,415,394	1,383,772	97.8	1.8
	580,931	570,769	554,448	560,319	506,502	90.4	0.7
	71,535,160	71,582,445	74,904,095	77,055,455	76,740,800	99.6	100.0

図-2 観光客入込数の推移（平成15～19年）

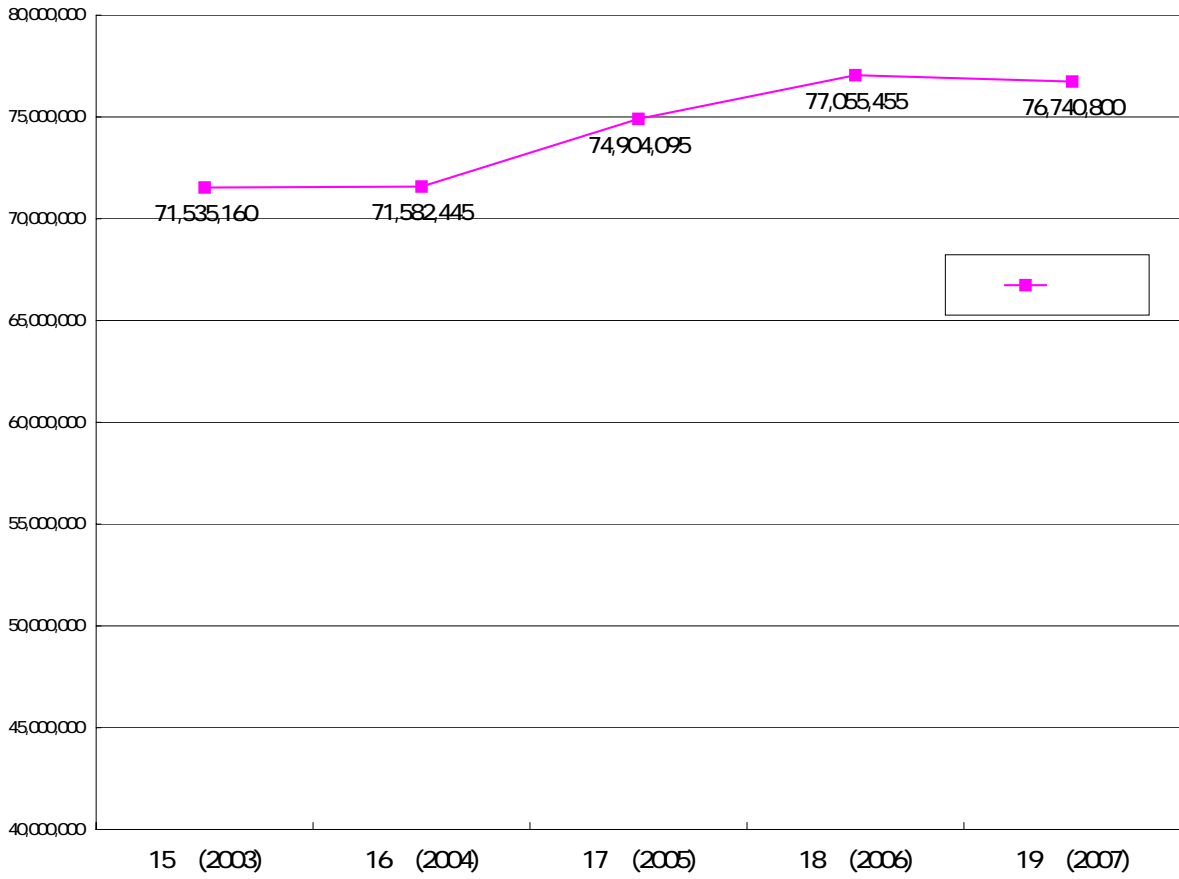
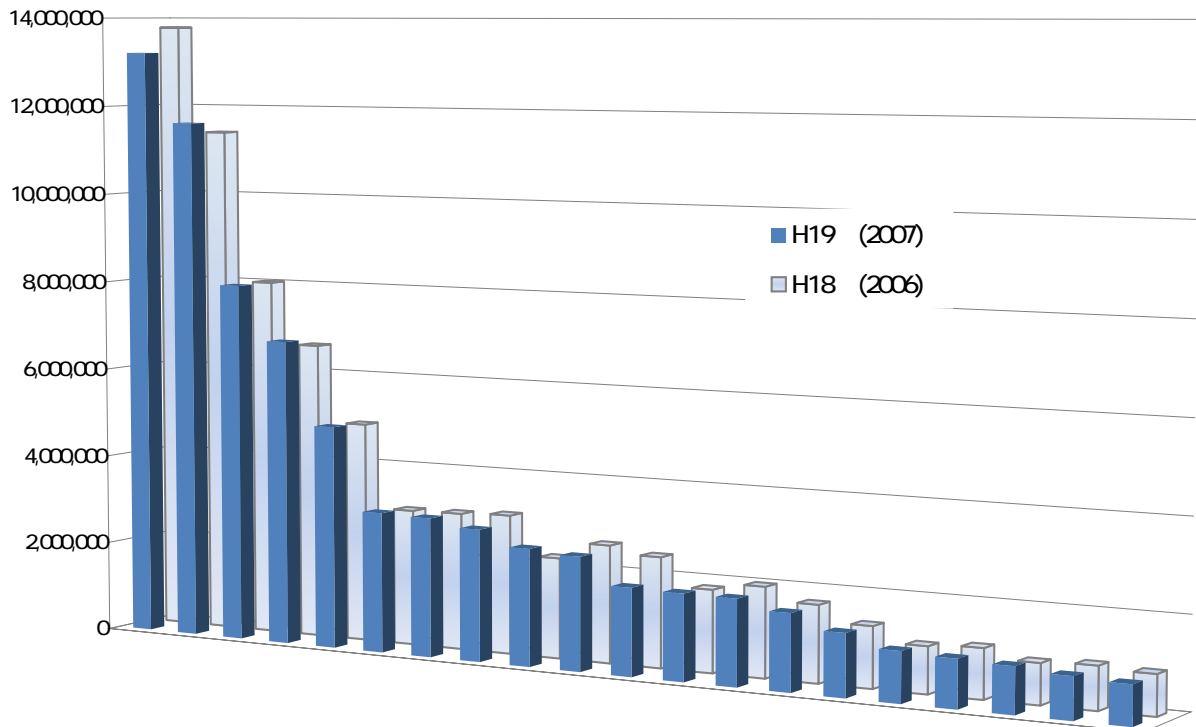


図-3 市町村別観光客入込数（上位20市町村）



		15 (2003)	16 (2004)	17 (2005)	18 (2006)	19 (2007)		
	1	18,310	991,222	1,030,542	979,885	1,011,698	103.2	121
		16,010	988,975	1,028,254	977,687	1,008,972	103.2	121
		2,300	2,247	2,288	2,198	2,726	124.0	00
	2	20,520	22,966	22,673	21,284	20,865	98.0	03
	3	14,440	15,858	14,538	13,357	13,240	99.1	02
	4	44,860	45,933	41,488	34,120	32,933	96.5	04
		22,620	20,129	21,443	18,685	13,101	70.1	02
		7,040	6,877	6,837	4,811	9,556	198.6	01
		15,200	18,927	13,208	10,624	10,276	96.7	01
	5	15,550	11,331	41,813	31,759	29,458	92.8	04
		6,710	5,831	36,171	26,758	24,666	92.2	03
		8,840	5,500	5,642	5,001	4,792	95.8	01
	6	4,197,400	4,020,459	3,757,434	3,756,843	3,822,332	101.7	45.8
		1,252,890	1,200,268	1,286,775	1,342,137	1,371,296	102.2	16.4
		85,460	87,567	85,737	79,020	78,259	99.0	09
		15,540	15,268	15,098	14,527	14,074	96.9	02
		462,960	422,413	392,719	373,475	344,341	92.2	4.1
		2,380,550	2,294,943	1,977,105	1,947,684	2,014,362	103.4	24.1
	7	3,400	3,331	4,134	4,578	5,676	124.0	01
	8	20,630	24,662	31,420	34,556	33,437	96.8	04
	9	61,010	49,974	58,642	55,289	52,557	95.1	06
		19,590	22,649	22,905	21,151	20,483	96.8	02
		11,660	11,468	11,207	11,001	11,056	100.5	01
		29,760	15,857	24,530	23,137	21,018	90.8	03
	10	28,040	25,935	24,857	18,005	18,745	104.1	02
	11	1,394,580	1,293,612	1,185,633	1,159,736	1,129,161	97.4	13.5
		269,260	227,889	210,405	197,256	181,752	92.1	2.2
		37,910	36,716	40,733	40,764	41,265	101.2	0.5
		1,087,410	1,029,007	934,495	921,716	906,144	98.3	10.9
	12	85,480	82,319	83,728	89,271	85,222	95.5	1.0
		11,120	11,885	7,895	15,218	13,281	87.3	0.2
		74,360	70,434	75,833	74,053	71,941	97.1	0.9
	13	45,970	41,478	57,386	61,910	62,341	100.7	0.7
		37,620	33,604	43,009	41,234	40,603	98.5	0.5
		8,350	7,874	14,377	20,676	21,738	105.1	0.3
	14	240	404	403	371	340	91.6	0.0
		240	404	403	371	340	91.6	0.0
	15							
	16	270	260	310	360	270	75.0	0.0
	17	1,190	1,055	1,504	1,164	1,958	168.2	0.0
	18	29,480	30,422	30,301	30,104	23,460	77.9	0.3
	19	117,870	124,527	121,024	120,081	95,052	79.2	1.1
	20		1,116	1,219	985	1,153	117.1	0.0
	21	5,910	6,270	156	12	34	283.3	0.0
	22	40	40	207	208	38	18.3	0.0
	23							
	24							
	25							
	26							
	27							
	28	3,960	3,684	4,396	8,735	9,892	113.2	0.1
	29	9,480	8,654	8,265	9,071	9,731	107.3	0.1
	30	1,761,130	1,858,230	1,827,175	1,770,510	1,831,521	103.4	21.9
	31	51,880	51,184	61,998	61,139	54,422	89.0	0.7
		51,510	50,931	57,057	51,608	45,544	88.2	0.5
		370	253	4,941	9,531	8,878	93.1	0.1
		7,931,640	8,714,927	8,411,246	8,263,333	8,345,536	101.0	100.0

図-4 観光客宿泊数の推移（平成15～19年）

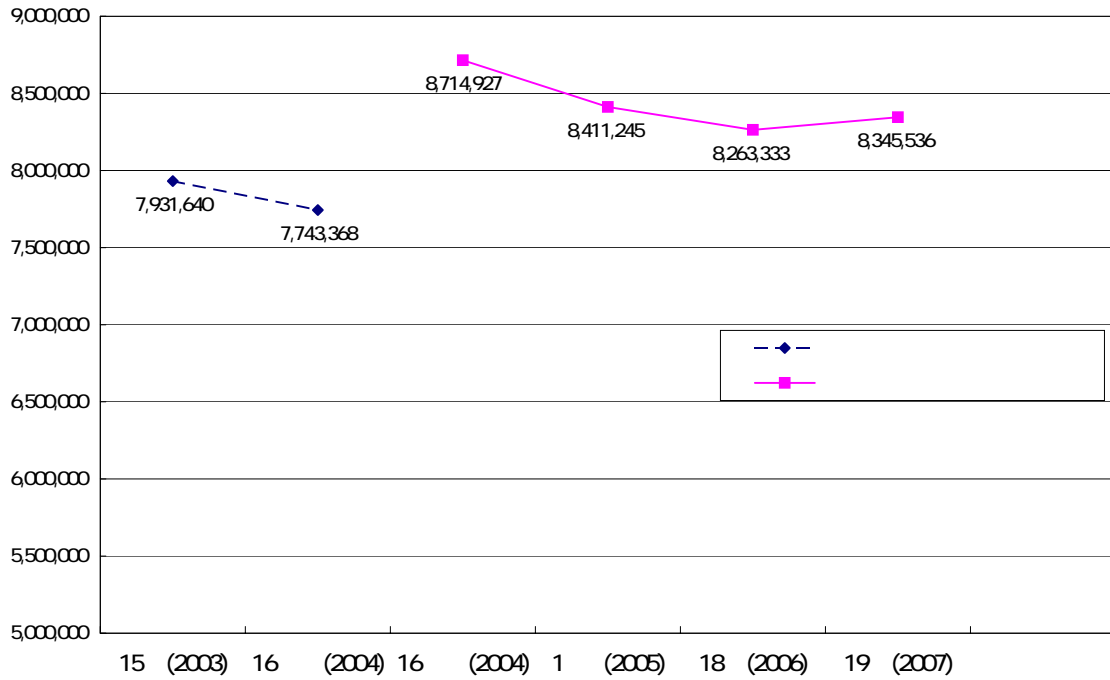
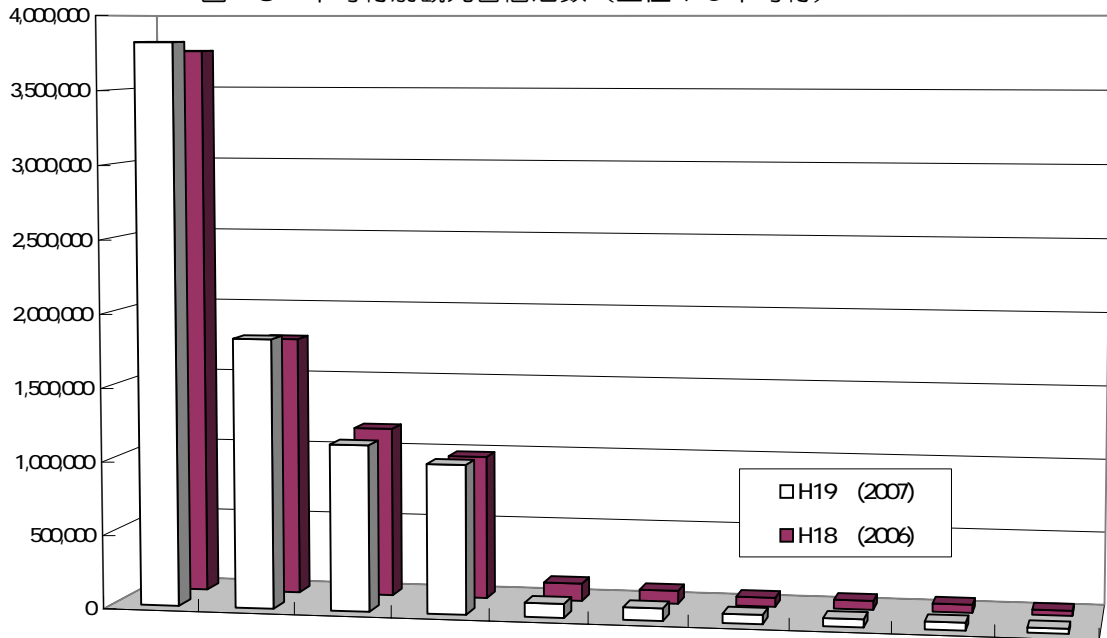


図-5 市町村別観光客宿泊数（上位10市町村）

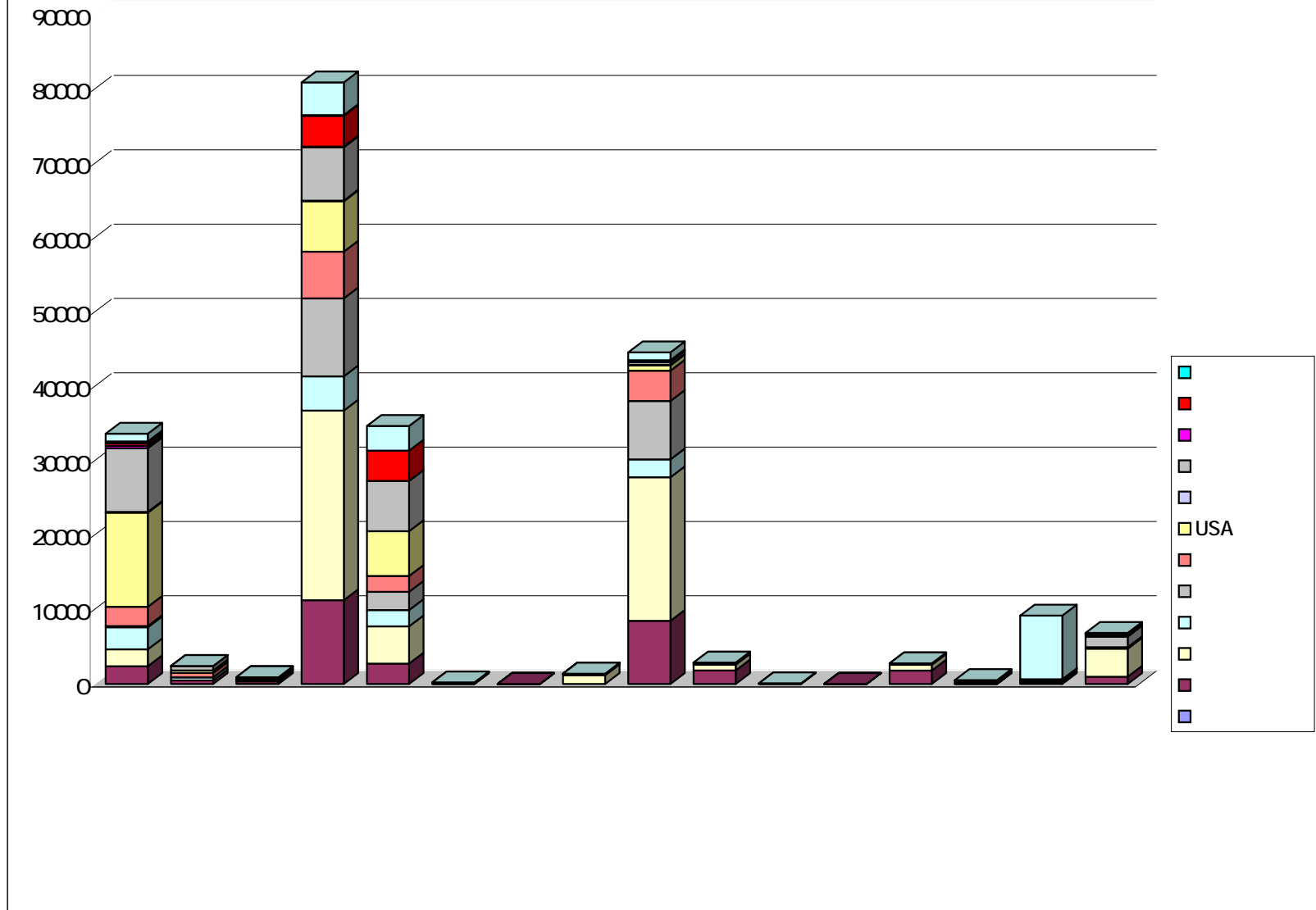


(

-11-

																		H19 (2007)		H18 (2006)	
		2,389	483	360	11,265	2,739	27	0	5	8,494	1,825	19	0	1,806	24	180	973	17,499	127	20,281	86.3
		2,273	0	15	25,524	5,019	12	0	1,175	19,318	782	11	0	771	9	5	3,784	32,392	236	22,311	145.2
		2,976	407	161	4,607	2,188	14	0	0	2,405	52	17	0	35	8	244	190	8,645	63	5,110	169.2
		154	0	12	10,486	2,447	6	0	173	7,860	8	0	0	8	2	0	1,440	12,102	88	11,768	102.8
		2,595	593	139	6,289	2,148	29	0	34	4,078	142	17	0	125	31	0	41	9,830	7.2	5,267	186.6
		10,387	1,483	687	58,171	14,541	88	0	1,387	42,155	2,809	64	0	2,745	74	429	6,428	80,468	58.6	64,737	124.3
		12,652	338	131	6,780	6,021	37	0	2	720	24	7	0	17	207	167	239	20,538	14.9	14,778	139.0
		107	0	3	88	0	16	0	0	72	0	0	0	0	14	35	19	266	0.2	244	109.0
		12,759	338	134	6,868	6,021	53	0	2	792	24	7	0	17	221	202	258	20,804	15.1	15,022	138.5
		8,567	588	64	7,162	6,753	42	0	0	367	10	4	0	6	185	0	110	16,686	12.1	14,688	113.6
		324	19	5	100	0	17	0	0	83	9	0	0	9	0	0	26	483	0.4	335	144.2
		357	0	23	4,133	4,076	12	0	0	45	12	8	0	4	20	8	13	4,566	3.3	4,226	108.0
		234	0	0	111	0	0	0	0	111	14	14	0	0	0	0	4	363	0.3	640	56.7
		1,043	0	0	4,397	3,322	0	0	0	1,075	0	0	0	0	24	8,566	33	14,063	10.2	35,767	39.3
H19	(2007)	33,671	2,428	913	80,942	34,713	212	0	1,389	44,628	2,878	97	0	2,781	524	9,205	6,872	137,433	1000	135,415	101.5
		245	1.8	0.7	589	25.3	0.2	0.0	1.0	325	21	0.1	0.0	2.0	0.4	6.7	5.0	1000			
H18	(2006)	41,274	2,515	580	62,615	32,583	84	0	2,126	27,822	1,310	12	0	1,298	634	8,549	17,938	135,415			
		81.6	96.5	157.4	129.3	106.5	252.4	0.0	65.3	160.4	219.7	808.3	0.0	214.3	82.6	107.7	38.3	101.5			

図-6 市町村別外国人宿泊数



(1989)	45,346,200	8,866,400	
(1990)	46,978,100	9,761,000	
(1991)	51,336,700	10,347,400	
(1992)	50,976,800	9,970,200	
(1993)	49,690,900	9,865,000	
(1994)	49,867,900	9,780,900	FM
(1995)	51,186,500	9,646,900	
(1996)	52,254,900	9,568,300	
(1997)	52,782,370	9,425,860	
(1998)	52,474,750	8,917,850	
(1999)	52,786,100	8,870,800	
(2000)	52,363,290	8,863,870	17 IC NHK 350
(2001)	51,488,480	8,556,170	
(2002)	53,472,850	8,106,580	
15 (2003)	53,969,610	7,931,640	
	71,535,160		
16 (2004)	71,582,445	8,714,927	
17 (2005)	74,904,095	8,411,246	
18 (2006)	77,055,455	8,263,333	JR
19 (2007)	76,740,800	8,345,536	