

## 第 2 業 務

### 1 計量関係事業の届出、指定及び登録

#### (1) 届出実績

ア 製造・修理事業届出事業者数

(単位：件)

| 事業区分 |           | 区分          | 令和 6 (2024) 年度末 | 令和 7 (2025) 年度届出状況 |         | 令和 7 (2025) 年度末 |
|------|-----------|-------------|-----------------|--------------------|---------|-----------------|
|      |           |             |                 | 新規                 | 廃止      |                 |
| 製造事業 | 質量計       | 質量計第一類      | 3               |                    |         | 3               |
|      |           | 質量計第二類      | 3               |                    |         | 3               |
|      |           | 分銅等         | 3               |                    |         | 3               |
|      |           | 自重計         | 1               |                    |         | 1               |
|      |           | ホッパースケール    | 4               |                    |         | 4               |
|      |           | 充填用自動はかり    | 2               |                    |         | 2               |
|      |           | コンベヤスケール    | 1               |                    |         | 1               |
|      |           | 自動捕捉式はかり    | 3               |                    |         | 3               |
|      |           | その他の自動はかり   | 3               |                    |         | 3               |
|      | 体積計       | 自動車等給油メーター  | 4               |                    |         | 4               |
|      |           | 小型車載燃料油メーター | 4               |                    |         | 4               |
|      |           | 大型車載燃料油メーター | 2               |                    |         | 2               |
|      |           | 定置燃料油メーター   | 3               |                    |         | 3               |
|      |           | 液化石油ガスメーター  | 2               |                    |         | 2               |
|      |           | 排水積算体積計     | 1               |                    |         | 1               |
|      |           | 量器用尺付タンク    | 1               |                    |         | 1               |
|      | 騒音計       | 1           |                 |                    | 1       |                 |
|      | 振動レベル計    | 1           |                 |                    | 1       |                 |
|      | 計         |             |                 | 42 ( 15 )          | 0 ( 0 ) | 0 ( 0 )         |
| 修理事業 | タクシメーター   |             | 9               |                    | 1       | 8               |
|      | 質量計       | 質量計第一類      | 5               |                    |         | 5               |
|      |           | 質量計第二類      | 4               |                    |         | 4               |
|      |           | 自重計         | 16              |                    | 1       | 15              |
|      |           | ホッパースケール    | 4               |                    |         | 4               |
|      |           | 充填用自動はかり    | 3               |                    |         | 3               |
|      |           | コンベヤスケール    | 3               |                    |         | 3               |
|      |           | 自動捕捉式はかり    | 4               | 1                  |         | 5               |
|      | その他の自動はかり | 4           |                 |                    | 4       |                 |
|      | 体積計       | 自動車等給油メーター  | 1               |                    |         | 1               |
|      |           | 小型車載燃料油メーター | 1               |                    |         | 1               |
|      |           | 排水積算体積計     | 2               |                    |         | 2               |
|      |           | 排ガス積算体積計等   | 2               |                    |         | 2               |
|      | 圧力計第二類    |             | 0               |                    |         | 0               |
|      | 濃度計       | 濃度計第一類      | 7               |                    |         | 7               |
|      |           | 濃度計第二類      | 7               |                    |         | 7               |
|      |           | 濃度計第三類      | 7               |                    |         | 7               |
| 計    |           |             | 79 ( 44 )       | 1 ( 1 )            | 2 ( 2 ) | 78 ( 43 )       |

※ ( ) 内は実事業者数

※ 修理事業の年度末届出件数のうち、質量計の第一類 2 件、第二類 2 件、自動捕捉式はかり 1 件、その他の自動はかり 1 件は掲載不要の希望があった事業者及び実質休廃業等状態

## イ 販売事業届出事業者数

(単位：件)

| 令和6(2024)年度末 | 令和7(2025)年度届出状況 |    | 令和7(2025)年度末 |
|--------------|-----------------|----|--------------|
|              | 新規              | 廃止 |              |
| 496          | 3               | 1  | 498          |

## &lt;販売事業届出事業者数市町別内訳&gt;

(単位：件)

| 市町名         | 区分 | 令和7(2025)年度末 | 市町名   | 区分 | 令和7(2025)年度末 |
|-------------|----|--------------|-------|----|--------------|
| 宇都宮市        |    | 78           | 真岡市   |    | 18           |
| 足利市         |    | 31           | 大田原市  |    | 14           |
| 栃木市         |    | 25           | 矢板市   |    | 10           |
| 佐野市         |    | 34           | 那須塩原市 |    | 17           |
| 鹿沼市         |    | 21           | さくら市  |    | 13           |
| 日光市         |    | 17           | 那須烏山市 |    | 7            |
| 小山市         |    | 41           | 下野市   |    | 7            |
| 市 計①        |    |              |       |    | 333          |
| 上三川町        |    | 5            | 塩谷町   |    | 1            |
| 益子町         |    | 5            | 高根沢町  |    | 6            |
| 茂木町         |    | 6            | 那須町   |    | 4            |
| 市貝町         |    | 4            | 那珂川町  |    | 9            |
| 芳賀町         |    | 4            |       |    |              |
| 壬生町         |    | 7            |       |    |              |
| 野木町         |    | 1            |       |    |              |
| 町 計 ②       |    |              |       |    | 52           |
| 県 外 計 ③     |    |              |       |    | 113          |
| 合 計 (①+②+③) |    |              |       |    | 498          |

ウ 代検査業務届出事業者数

(単位：件)

| 種類 \ 区分 | 令和6(2024)年度末 | 令和7(2025)年度届出状況 |    | 令和7(2025)年度末 |
|---------|--------------|-----------------|----|--------------|
|         |              | 新規              | 廃止 |              |
| 定期検査    | 62           | 3               | 2  | 63           |
| 計量証明検査  | 49           | 2               | 1  | 50           |

(2) 指定製造事業者の指定実績

| 指定の事業区分 | 工場又は事業場の名称                 | 所在地            |
|---------|----------------------------|----------------|
| 騒音計     | (株)小野測器 宇都宮テクニカル&プロダクトセンター | 宇都宮市西川田南2-4-13 |

(3) 登録実績

計量証明事業

(単位：件)

| 種類 \ 区分  | 令和6(2024)年度末 | 令和7(2025)年度届出状況 |         | 令和7(2025)年度末 |
|----------|--------------|-----------------|---------|--------------|
|          |              | 新規              | 廃止      |              |
| 質量       | 71 ( 65 )    | 0 ( 0 )         | 2 ( 2 ) | 69 ( 63 )    |
| 濃度       | 19 ( 19 )    | 0 ( 0 )         | 0 ( 0 ) | 19 ( 19 )    |
| 内訳       | 大気           | 14 ( 14 )       | 0 ( 0 ) | 14 ( 14 )    |
|          | 土壌           | 19 ( 19 )       | 0 ( 0 ) | 19 ( 19 )    |
|          | 水            | 19 ( 19 )       | 0 ( 0 ) | 19 ( 19 )    |
| 特定濃度     | 1 ( 1 )      | 0 ( 0 )         | 0 ( 0 ) | 1 ( 1 )      |
| 音圧レベル    | 8 ( 8 )      | 0 ( 0 )         | 0 ( 0 ) | 8 ( 8 )      |
| 振動加速度レベル | 8 ( 8 )      | 0 ( 0 )         | 0 ( 0 ) | 8 ( 8 )      |
| 計        | 107 ( 101 )  | 0 ( 0 )         | 2 ( 2 ) | 105 ( 99 )   |

※ ( ) 内は事業者数

※質量計の1事業者は 実質休廃業等状態。

## 2 特定計量器の検定（装置検査を含む）

特定計量器を取引や証明に使用するためには、検定又は検査に合格したものを使用することが義務付けられています。そこで、これらに使用する正確な特定計量器を供給するために設けられたのが検定制度で、製造、修理した特定計量器が定められた基準を満たしているかどうかについて、申請に基づき検定又は検査を実施し、合格すると検定証印等が付されます。

また、タクシーメーターについては、検定の他に装置検査（実際にタクシーに取り付けた状態での検査）を行い、合格したものには装置検査証印が付されます。

過去5年間の実績については、次のとおりです。

### (1) 検定個数及び手数料の年度別推移


| 年度         |     | 令和3年度<br>(2021) | 令和4年度<br>(2022) | 令和5年度<br>(2023) | 令和6年度<br>(2024) | 令和7年度<br>(2025) |
|------------|-----|-----------------|-----------------|-----------------|-----------------|-----------------|
| 検定数<br>(個) | 長さ計 | 1,586           | 1,570           | 1,616           | 1,567           | 1,616           |
|            | 質量計 | 25              | 14              | 27              | 19              | 18              |
|            | 体積計 | 2,381           | 2,384           | 2,230           | 2,243           | 1,924           |
|            | 圧力計 | 4               | 0               | 0               | 0               | 0               |
| 検定数合計(個)   |     | 3,996           | 3,968           | 3,873           | 3,829           | 3,558           |
| 不合格数(個)    |     | 65              | 67              | 66              | 55              | 73              |
| 不合格率(%)    |     | 1.6             | 1.7             | 1.7             | 1.4             | 2.1             |
| 手数料<br>(円) | 長さ計 | 1,110,200       | 1,099,000       | 1,131,200       | 1,096,900       | 1,131,200       |
|            | 質量計 | 260,100         | 147,950         | 302,900         | 258,700         | 186,750         |
|            | 体積計 | 5,583,850       | 5,542,450       | 5,168,250       | 5,316,600       | 4,610,100       |
|            | 圧力計 | 360             | 0               | 0               | 0               | 0               |
| 手数料合計(円)   |     | 6,954,510       | 6,789,400       | 6,602,350       | 6,672,200       | 5,928,050       |

なお、令和7(2025)年度検定実績の内訳、検定証印等の形状及び検定後に貼付するステッカー類については、(2)以降に記します。


(2) 令和7(2025)年度検定実績

| 種 類                             |             | 区 分 | 製 造        |             |             | 修 理 等      |             |             |
|---------------------------------|-------------|-----|------------|-------------|-------------|------------|-------------|-------------|
|                                 |             |     | 検定数<br>(個) | 不合格数<br>(個) | 不合格率<br>(%) | 検定数<br>(個) | 不合格数<br>(個) | 不合格率<br>(%) |
| 長<br>置<br>さ<br>検<br>査<br>計<br>査 | 所 内         |     |            |             | 972         | 22         | 2.3         |             |
|                                 | 佐 野 検 査 場   |     |            |             | 135         | 1          | 0.7         |             |
|                                 | 小 山 〃       |     |            |             | 247         | 5          | 2.0         |             |
|                                 | 日 光 〃       |     |            |             | 94          | 3          | 3.2         |             |
|                                 | 那須塩原 〃      |     |            |             | 168         | 1          | 0.6         |             |
| 計 ①                             |             |     |            |             | 1,616       | 32         | 2.0         |             |
| 質<br>量<br>計                     | 台 手 動       |     | 0          | 0           | —           | 3          | 0           | 0.0         |
|                                 | ば ね 式 指 示   |     | 0          | 0           | —           | 0          | 0           | —           |
|                                 | 手 動 指 示 併 用 |     | 0          | 0           | —           | 0          | 0           | —           |
|                                 | 電 気 式       |     | 7          | 1           | 14.3        | 8          | 0           | 0.0         |
|                                 | 分 銅         |     | 0          | 0           | —           | 0          | 0           | —           |
| 計 ②                             |             |     | 7          | 1           | 14.3        | 11         | 0           | 0.0         |
| 体<br>積<br>計                     | 自動車等給油メーター  |     | 0          | 0           | —           | 709        | 5           | 0.7         |
|                                 | 小型車載燃料油メーター |     | 0          | 0           | —           | 203        | 8           | 3.9         |
|                                 | 大型車載燃料油メーター |     | 0          | 0           | —           | 96         | 8           | 8.3         |
|                                 | 簡易燃料油メーター   |     | 0          | 0           | —           | 0          | 0           | —           |
|                                 | 定置燃料油メーター   |     | 0          | 0           | —           | 3          | 0           | 0.0         |
|                                 | 液化石油ガスメーター  |     | 0          | 0           | —           | 15         | 0           | 0.0         |
|                                 | 量器用尺付タンク    |     | 898        | 19          | 2.1         | 0          | 0           | —           |
| 計 ③                             |             |     | 898        | 19          | 2.1         | 1,026      | 21          | 2.0         |
| アネロイド型圧力計④                      |             |     | 0          | 0           | —           | 0          | 0           | —           |
| 合 計 (①+②+③+④)                   |             |     | 905        | 20          | 2.2         | 2,653      | 53          | 2.0         |

[ 検定証印類 ]



検定証印



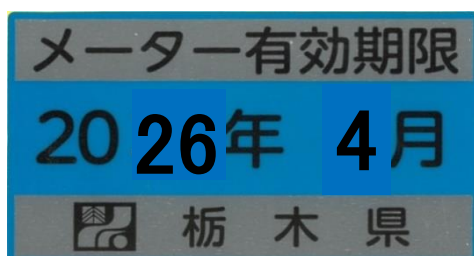
基準適合証印



装置検査証印

| 合 計        |             |             | 検 定 日 数    |            |          | 検 定 人 員    |            |          |
|------------|-------------|-------------|------------|------------|----------|------------|------------|----------|
| 検定数<br>(個) | 不合格数<br>(個) | 不合格率<br>(%) | 所 内<br>(日) | 所 在<br>(日) | 計<br>(日) | 所 内<br>(人) | 所 在<br>(人) | 計<br>(人) |
| 972        | 22          | 2.3         | 23         | 0          | 23       | 66         | 0          | 66       |
| 135        | 1           | 0.7         | 0          | 12         | 12       | 0          | 24         | 24       |
| 247        | 5           | 2.0         | 0          | 13         | 13       | 0          | 26         | 26       |
| 94         | 3           | 3.2         | 0          | 12         | 12       | 0          | 24         | 24       |
| 168        | 1           | 0.6         | 0          | 12         | 12       | 0          | 24         | 24       |
| 1,616      | 32          | 2.0         | 23         | 49         | 72       | 66         | 98         | 164      |
| 3          | 0           | 0.0         | 1          | 0          | 1        | 3          | 0          | 3        |
| 0          | 0           | —           | 0          | 0          | 0        | 0          | 0          | 0        |
| 0          | 0           | —           | 0          | 0          | 0        | 0          | 0          | 0        |
| 15         | 1           | 6.7         | 6          | 7          | 13       | 11         | 14         | 25       |
| 0          | 0           | —           | 0          | 0          | 0        | 0          | 0          | 0        |
| 18         | 1           | 5.6         | 7          | 7          | 14       | 14         | 14         | 28       |
| 709        | 5           | 0.7         |            |            |          |            |            |          |
| 203        | 8           | 3.9         |            |            |          |            |            |          |
| 96         | 8           | 8.3         | 0          | 174        | 174      | 0          | 348        | 348      |
| 0          | 0           | —           |            |            |          |            |            |          |
| 3          | 0           | 0.0         |            |            |          |            |            |          |
| 15         | 0           | 0.0         | 0          | 10         | 10       | 0          | 20         | 20       |
| 898        | 19          | 2.1         | 0          | 115        | 115      | 0          | 115        | 115      |
| 1,924      | 40          | 2.1         | 0          | 299        | 299      | 0          | 483        | 483      |
| 0          | 0           | —           | 0          | 0          | 0        | 0          | 0          | 0        |
| 3,558      | 73          | 2.1         | 30         | 355        | 385      | 80         | 595        | 675      |

[有効期限表示ステッカー]



燃料油メーター  
液化石油ガスメーター



タクシーメーター

### 3 基準器検査

基準器は、特定計量器の検定、検査等の際に受検器の器差を特定するために使用するもので一般の計量器よりも高い精度が要求されており、器種、型式別に検査の有効期限が定められています。

検査の主体は、器種及び精度等によって経済産業大臣又は都道府県知事に区分されています。

基準器検査に合格した基準器には、基準器検査証印を付すとともに基準器検査成績書を交付することになっています。

なお、過去5年間の実績及び令和7（2025）年度実績の詳細については、次のとおりです。


#### (1) 検査個数及び手数料の年度別推移

| 区 分 \ 年 度     | 令和3年度<br>(2021) | 令和4年度<br>(2022) | 令和5年度<br>(2023) | 令和6年度<br>(2024) | 令和7年度<br>(2025) |
|---------------|-----------------|-----------------|-----------------|-----------------|-----------------|
| 検 査 数 ( 個 )   | 216             | 275             | 334             | 173             | 271             |
| 不 合 格 数 ( 個 ) | 0               | 1               | 0               | 0               | 0               |
| 不 合 格 率 ( % ) | 0.0             | 0.4             | 0.0             | 0.0             | 0.0             |
| 手 数 料 ( 円 )   | 243,460         | 498,800         | 167,770         | 349,230         | 320,500         |

※検査数のうち一部は手数料免除（計量検定所及び宇都宮市の基準器。令和7年度は56個）

#### (2) 令和7（2025）年度検査実績

| 区 分 \ 項 目            | 検査数<br>(個) | 不合格数<br>(個) | 不合格率<br>(%) | 検査日数<br>(日) | 検査人員<br>(人) |
|----------------------|------------|-------------|-------------|-------------|-------------|
| タクシーメーター<br>装置検査用基準器 | 3          | 0           | 0.0         | 3           | 9           |
| 1 級 基 準 分 銅          | 84         | 0           | 0.0         | 3           | 6           |
| 2 級 基 準 分 銅          | 149        | 0           | 0.0         | 6           | 14          |
| 3 級 基 準 分 銅          | 30         | 0           | 0.0         | 1           | 2           |
| 基準台手動はかり             | 2          | 0           | 0.0         | 2           | 5           |
| 液体メーター用<br>基準タンク     | 3          | 0           | 0.0         | 2           | 4           |
| 基準面積板                | 0          | 0           | —           | 0           | 0           |
| 計                    | 271        | 0           | 0.0         | 17          | 40          |



基準器検査証印

## 4 特定計量器定期検査

特定計量器は、その構造及び使用状況等から、検定及び検査に合格したものであっても製造時の性能や精度を長期間保つことはできません。このため一部の特定計量器については、都道府県知事又は政令で定める特定市町村（本県では宇都宮市が該当）の長が行う定期検査を受けなければならないことになっており、この検査に合格した特定計量器には、定期検査済シールを貼付しています。

対象になる特定計量器は、「非自動はかり」、「分銅・おもり」及び「皮革面積計」で、これらの特定計量器を取引や証明上の計量に使用する者は、「非自動はかり」と「分銅・おもり」にあつては2年に1回（栃木県では偶数年度に県北地区、奇数年度に県南地区を対象として実施）、「皮革面積計」にあつては毎年定期検査を受けることになっています。

定期検査は、集合検査と所在場所検査（質量計の運搬が困難な場合に、その事業所まで出張して行う検査）があります。そのほか、代検査（定期検査に代わる計量士による検査）も行われています。


令和7（2025）年度の各検査の実績については、次のとおりです（1tを超える大型はかり検査は(5)として再掲）。

(1) 定期検査実績総括表

| 区分        |        | 項目 | 受検戸数<br>(戸) | 検査日数<br>(日) | 検査人員<br>(人) | 非自動<br>はかり<br>(個) | 分銅・<br>おもり<br>(個) | 皮革<br>面積計<br>(個) | 不合格数<br>(個) | 検査<br>手数料<br>(円) |
|-----------|--------|----|-------------|-------------|-------------|-------------------|-------------------|------------------|-------------|------------------|
| 栃木県       | 集合検査   |    | 1,643       | 75          | 200         | 2,656             | 983               | —                | 45          | 3,192,590        |
|           | 所在場所検査 |    | 23          | 21          | 46          | 122               | 22                | 1                | 0           | 285,520          |
|           | 県計①    |    | 1,666       | 96          | 246         | 2,778             | 1,005             | 1                | 45          | 3,478,110        |
| 宇都宮市      | 集合検査   |    | 209         | 25          | 73          | 393               | 146               | —                | 15          | —                |
|           | 所在場所検査 |    | 35          | 17          | 51          | 322               | 25                | 0                | 19          | —                |
|           | 宇都宮市計② |    | 244         | 42          | 124         | 715               | 171               | 0                | 34          | —                |
| 代検査③      |        |    | 1,093       | —           | —           | 5,064             | 755               | 0                | 20          | —                |
| 合計(①+②+③) |        |    | 3,003       | —           | —           | 8,557             | 1,931             | 1                | 99          | —                |



定期検査済シール



不合格シール

## (2) 集合検査実績

| 種類<br>市町名      | 手動<br>天びん<br>(個) | 棒<br>はかり<br>(個) | 等比<br>皿手動<br>はかり<br>(個) | その他の手動式はかり               |                   | 手動指<br>示併用<br>はかり<br>(個) | ばね式指示はかり        |                   | 電気式<br>はかり<br>(個) |
|----------------|------------------|-----------------|-------------------------|--------------------------|-------------------|--------------------------|-----------------|-------------------|-------------------|
|                |                  |                 |                         | 不等比<br>皿手動<br>はかり<br>(個) | 台手動<br>はかり<br>(個) |                          | 手<br>はかり<br>(個) | 指 示<br>はかり<br>(個) |                   |
| 宇都宮市           | 0                | 0               | 5                       | 9                        | 10                | 2                        | 1               | 118               | 248               |
| 足利市            | 1                |                 | 1                       | 12                       | 15                | 8                        |                 | 75                | 197               |
| 栃木市            |                  |                 | 2                       | 13                       | 23                | 2                        |                 | 208               | 370               |
| 佐野市            |                  |                 | 1                       | 7                        | 26                | 1                        |                 | 133               | 190               |
| 小山市            |                  |                 |                         | 3                        | 17                | 2                        | 4               | 115               | 236               |
| 真岡市            |                  |                 |                         | 1                        | 9                 | 3                        |                 | 59                | 148               |
| 下野市            | 1                |                 |                         | 1                        | 10                |                          | 1               | 40                | 163               |
| 市計①※           | 2                | 0               | 4                       | 37                       | 100               | 16                       | 5               | 630               | 1,304             |
| 上三川町           |                  |                 |                         | 2                        | 8                 | 1                        |                 | 48                | 98                |
| 益子町            |                  |                 |                         |                          | 3                 |                          |                 | 19                | 34                |
| 茂木町            |                  |                 |                         | 1                        | 7                 |                          |                 | 26                | 31                |
| 市貝町            |                  |                 |                         |                          | 7                 | 1                        |                 | 14                | 28                |
| 芳賀町            |                  |                 |                         | 1                        |                   | 1                        |                 | 21                | 21                |
| 壬生町            |                  |                 | 1                       |                          | 9                 | 2                        |                 | 35                | 77                |
| 野木町            |                  |                 |                         |                          | 1                 |                          |                 | 17                | 40                |
| 町計②            | 0                | 0               | 1                       | 4                        | 35                | 5                        | 0               | 180               | 329               |
| 上記外市町③         |                  |                 |                         |                          | 1                 |                          |                 |                   | 3                 |
| 合計※<br>(①+②+③) | 2                | 0               | 5                       | 41                       | 136               | 21                       | 5               | 810               | 1,636             |

※ 市計及び合計は、宇都宮市分（特定市）を除く。

| は か り 合 計    |                |                | 分 銅 ・ お も り 合 計 |                |                | 受 検 戸 数 | 検 査 日 数 | 検 査 人 員 |
|--------------|----------------|----------------|-----------------|----------------|----------------|---------|---------|---------|
| 検 査 数<br>(個) | 不 合 格 数<br>(個) | 不 合 格 率<br>(%) | 検 査 数<br>(個)    | 不 合 格 数<br>(個) | 不 合 格 率<br>(%) |         |         |         |
| 393          | 15             | 3.8            | 146             | 0              | 0.0            | 209     | 25      | 73      |
| 309          | 7              | 2.3            | 163             | 0              | 0.0            | 204     | 9       | 27      |
| 618          | 10             | 1.6            | 208             | 0              | 0.0            | 390     | 12      | 36      |
| 358          | 7              | 2.0            | 169             | 0              | 0.0            | 243     | 11      | 33      |
| 377          | 10             | 2.7            | 108             | 0              | 0.0            | 202     | 9       | 24      |
| 220          | 2              | 0.9            | 51              | 0              | 0.0            | 157     | 5       | 15      |
| 216          | 1              | 0.5            | 51              | 0              | 0.0            | 124     | 8       | 16      |
| 2,098        | 37             | 1.8            | 750             | 0              | 0.0            | 1,320   | 54      | 151     |
| 157          | 3              | 1.9            | 53              | 0              | 0.0            | 64      | 4       | 10      |
| 56           | 1              | 1.8            | 14              | 0              | 0.0            | 41      | 4       | 8       |
| 65           | 1              | 1.5            | 33              | 0              | 0.0            | 41      | 3       | 7       |
| 50           | 1              | 2.0            | 42              | 0              | 0.0            | 32      | 1       | 3       |
| 44           | 1              | 2.3            | 6               | 0              | 0.0            | 29      | 2       | 5       |
| 124          | 1              | 0.8            | 75              | 0              | 0.0            | 74      | 2       | 6       |
| 58           | 0              | 0.0            | 6               | 0              | 0.0            | 38      | 1       | 4       |
| 554          | 8              | 1.4            | 229             | 0              | 0.0            | 319     | 17      | 43      |
| 4            | 0              | 0.0            | 4               | 0              | 0.0            | 4       | 4       | 6       |
| 2,656        | 45             | 1.7            | 983             | 0              | 0.0            | 1,643   | 75      | 200     |

## (3) 所在場所検査実績

| 種類<br>市町名        | 手動<br>天びん<br>(個) | 棒<br>はかり<br>(個) | 等比<br>皿手動<br>はかり<br>(個) | その他の手動式はかり               |                   | 手動指<br>示併用<br>はかり<br>(個) | ばね式指示はかり        |                   | 電気式<br>はかり<br>(個) |
|------------------|------------------|-----------------|-------------------------|--------------------------|-------------------|--------------------------|-----------------|-------------------|-------------------|
|                  |                  |                 |                         | 不等比<br>皿手動<br>はかり<br>(個) | 台手動<br>はかり<br>(個) |                          | 手<br>はかり<br>(個) | 指 示<br>はかり<br>(個) |                   |
| 宇 都 宮 市          | 0                | 0               | 0                       | 1                        | 2                 | 1                        | 0               | 11                | 307               |
| 足 利 市            | 0                | 0               | 0                       | 0                        | 1                 | 0                        | 0               | 0                 | 9                 |
| 栃 木 市            | 0                | 0               | 0                       | 0                        | 0                 | 0                        | 0               | 0                 | 1                 |
| 佐 野 市            | 0                | 0               | 0                       | 0                        | 0                 | 0                        | 0               | 9                 | 37                |
| 小 山 市            | 0                | 0               | 0                       | 0                        | 1                 | 0                        | 0               | 6                 | 38                |
| 真 岡 市            | 0                | 0               | 0                       | 0                        | 1                 | 0                        | 0               | 0                 | 3                 |
| 下 野 市            | 0                | 0               | 0                       | 0                        | 0                 | 0                        | 0               | 0                 | 9                 |
| 市 計 ① ※          | 0                | 0               | 0                       | 0                        | 3                 | 0                        | 0               | 15                | 97                |
| 上 三 川 町          | 0                | 0               | 0                       | 0                        | 1                 | 0                        | 0               | 0                 | 1                 |
| 益 子 町            | 0                | 0               | 0                       | 0                        | 0                 | 0                        | 0               | 0                 | 0                 |
| 茂 木 町            | 0                | 0               | 0                       | 0                        | 0                 | 0                        | 0               | 0                 | 1                 |
| 市 貝 町            | 0                | 0               | 0                       | 0                        | 0                 | 0                        | 0               | 0                 | 0                 |
| 芳 賀 町            | 0                | 0               | 0                       | 0                        | 0                 | 0                        | 0               | 0                 | 0                 |
| 壬 生 町            | 0                | 0               | 0                       | 0                        | 0                 | 0                        | 0               | 0                 | 1                 |
| 野 木 町            | 0                | 0               | 0                       | 0                        | 0                 | 0                        | 0               | 0                 | 1                 |
| 町 計 ②            | 0                | 0               | 0                       | 0                        | 1                 | 0                        | 0               | 0                 | 4                 |
| 上記外市町③           | 0                | 0               | 0                       | 0                        | 0                 | 0                        | 0               | 0                 | 2                 |
| 合 計 ※<br>(①+②+③) | 0                | 0               | 0                       | 0                        | 4                 | 0                        | 0               | 15                | 103               |

※ 市計及び合計は、宇都宮市分（特定市）を除く。

| 非自動はかり合計   |             | 分銅・おもり合計   |             | 皮革面積計      |             | 合計         |             |             | 受検戸数<br>(戸) | 検査日数<br>(日) | 検査人員<br>(人) |
|------------|-------------|------------|-------------|------------|-------------|------------|-------------|-------------|-------------|-------------|-------------|
| 検査数<br>(個) | 不合格数<br>(個) | 検査数<br>(個) | 不合格数<br>(個) | 検査数<br>(個) | 不合格数<br>(個) | 検査数<br>(個) | 不合格数<br>(個) | 不合格率<br>(%) |             |             |             |
| 322        | 19          | 25         | 0           | 0          | 0           | 347        | 19          | 5.5         | 35          | 17          | 51          |
| 10         | 0           | 6          | 0           | 0          | 0           | 16         | 0           | 0.0         | 4           | 3           | 6           |
| 1          | 0           | 0          | 0           | 1          | 0           | 2          | 0           | 0.0         | 2           | 2           | 4           |
| 46         | 0           | 0          | 0           | 0          | 0           | 46         | 0           | 0.0         | 3           | 2           | 6           |
| 45         | 0           | 6          | 0           | 0          | 0           | 51         | 0           | 0.0         | 5           | 5           | 12          |
| 4          | 0           | 6          | 0           | 0          | 0           | 10         | 0           | 0.0         | 2           | 2           | 4           |
| 9          | 0           | 0          | 0           | 0          | 0           | 9          | 0           | 0.0         | 2           | 2           | 4           |
| 115        | 0           | 18         | 0           | 1          | 0           | 134        | 0           | 0.0         | 18          | 16          | 36          |
| 2          | 0           | 4          | 0           | 0          | 0           | 6          | 0           | 0.0         | 1           | 1           | 2           |
| 0          | 0           | 0          | 0           | 0          | 0           | 0          | 0           | —           | 0           | 0           | 0           |
| 1          | 0           | 0          | 0           | 0          | 0           | 1          | 0           | 0.0         | 1           | 1           | 2           |
| 0          | 0           | 0          | 0           | 0          | 0           | 0          | 0           | —           | 0           | 0           | 0           |
| 0          | 0           | 0          | 0           | 0          | 0           | 0          | 0           | —           | 0           | 0           | 0           |
| 1          | 0           | 0          | 0           | 0          | 0           | 1          | 0           | 0.0         | 1           | 1           | 2           |
| 1          | 0           | 0          | 0           | 0          | 0           | 1          | 0           | 0.0         | 1           | 1           | 2           |
| 5          | 0           | 4          | 0           | 0          | 0           | 9          | 0           | 0.0         | 4           | 4           | 8           |
| 2          | 0           | 0          | 0           | 0          | 0           | 2          | 0           | 0.0         | 1           | 1           | 2           |
| 122        | 0           | 22         | 0           | 1          | 0           | 145        | 0           | 0.0         | 23          | 21          | 46          |

## (4) 計量士による検査実績 (代検査)

| 種類<br>市町名     | 手動<br>天びん<br>(個) | 棒<br>はかり<br>(個) | 等比<br>皿手動<br>はかり<br>(個) | その他の<br>手動<br>はかり<br>(個) | 手動指<br>示併用<br>はかり<br>(個) | ばね式<br>指 示<br>はかり<br>(個) | その他の<br>指 示<br>はかり<br>(個) | 電気式<br>はかり<br>(個) |
|---------------|------------------|-----------------|-------------------------|--------------------------|--------------------------|--------------------------|---------------------------|-------------------|
| 宇都宮市①         | 0                | 0               | 0                       | 29                       | 1                        | 36                       | 0                         | 816               |
| 足利市           |                  |                 | 1                       | 4                        | 2                        | 74                       |                           | 619               |
| 栃木市           |                  |                 | 1                       | 5                        |                          | 62                       |                           | 583               |
| 佐野市           |                  |                 |                         | 4                        |                          | 86                       |                           | 609               |
| 小山市           |                  |                 |                         | 8                        |                          | 62                       |                           | 548               |
| 真岡市           |                  |                 |                         | 1                        |                          | 62                       |                           | 573               |
| 下野市           |                  |                 |                         | 10                       |                          | 36                       |                           | 344               |
| 市計②※          | 0                | 0               | 2                       | 32                       | 2                        | 382                      | 0                         | 3,276             |
| 上三川町          |                  |                 |                         | 2                        |                          | 6                        |                           | 77                |
| 益子町           |                  |                 |                         |                          |                          | 2                        |                           | 54                |
| 茂木町           |                  |                 |                         |                          |                          |                          |                           | 16                |
| 市貝町           |                  |                 |                         |                          |                          |                          |                           | 16                |
| 芳賀町           |                  |                 |                         |                          |                          | 7                        |                           | 51                |
| 壬生町           |                  |                 |                         |                          |                          | 6                        |                           | 145               |
| 野木町           |                  |                 |                         | 4                        |                          | 6                        |                           | 96                |
| 町計③           | 0                | 0               | 0                       | 6                        | 0                        | 27                       | 0                         | 455               |
| 県計④※<br>(②+③) | 0                | 0               | 2                       | 38                       | 2                        | 409                      | 0                         | 3,731             |
| 合計<br>(①+④)   | 0                | 0               | 2                       | 67                       | 3                        | 445                      | 0                         | 4,547             |

※ 市計及び県計は、宇都宮市分(特定市)を除く。

| 非自動はかり合計   |             |             | 分銅・おもり     |             |             | 受検戸数<br>(戸) |
|------------|-------------|-------------|------------|-------------|-------------|-------------|
| 検査数<br>(個) | 不合格数<br>(個) | 不合格率<br>(%) | 検査数<br>(個) | 不合格数<br>(個) | 不合格率<br>(%) |             |
| 882        | 10          | 1.1         | 172        | 0           | 0.0         | 182         |
| 700        | 1           | 0.1         | 82         |             | 0.0         | 124         |
| 651        | 2           | 0.3         | 74         |             | 0.0         | 143         |
| 699        | 1           | 0.1         | 174        |             | 0.0         | 150         |
| 618        | 6           | 1.0         | 117        |             | 0.0         | 186         |
| 636        |             | 0.0         | 61         |             | 0.0         | 109         |
| 390        |             | 0.0         | 59         |             | 0.0         | 68          |
| 3,694      | 10          | 0.3         | 567        | 0           | 0.0         | 780         |
| 85         |             | 0.0         | 9          |             | 0.0         | 20          |
| 56         |             | 0.0         |            |             | —           | 11          |
| 16         |             | 0.0         |            |             | —           | 10          |
| 16         |             | 0.0         |            |             | —           | 6           |
| 58         |             | 0.0         |            |             | —           | 17          |
| 151        |             | 0.0         |            |             | —           | 45          |
| 106        |             | 0.0         | 7          |             | 0.0         | 22          |
| 488        | 0           | 0.0         | 16         | 0           | 0.0         | 131         |
| 4,182      | 10          | 0.2         | 583        | 0           | 0.0         | 911         |
| 5,064      | 20          | 0.4         | 755        | 0           | 0.0         | 1,093       |

## (5) 大型はかり検査実績

(単位：個)

| 能力<br>区分<br>市町名        | 1 t 超～<br>10 t 以下 |     | 10 t 超～<br>20 t 以下 |    | 20 t 超～<br>30 t 以下 |    | 30 t 超～<br>40 t 以下 |     | 40 t 超～<br>50 t 以下 |     | 50 t 超 |    | 合 計 |     |
|------------------------|-------------------|-----|--------------------|----|--------------------|----|--------------------|-----|--------------------|-----|--------|----|-----|-----|
|                        | 県                 | 代検  | 県                  | 代検 | 県                  | 代検 | 県                  | 代検  | 県                  | 代検  | 県      | 代検 | 県   | 代検  |
|                        | 宇都宮市①             | 9   | 14                 | 0  | 0                  | 0  | 10                 | 1   | 9                  | 0   | 6      | 0  | 4   | 10  |
| 足 利 市                  | 1                 | 11  | 0                  | 1  | 0                  | 16 | 1                  | 7   | 1                  | 10  | 0      | 2  | 3   | 47  |
| 栃 木 市                  | 1                 | 31  | 0                  | 1  | 0                  | 3  | 0                  | 15  | 0                  | 18  | 0      | 13 | 1   | 81  |
| 佐 野 市                  | 2                 | 68  | 0                  | 1  | 0                  | 6  | 0                  | 16  | 0                  | 35  | 0      | 14 | 2   | 140 |
| 小 山 市                  | 3                 | 46  | 0                  | 4  | 0                  | 10 | 0                  | 10  | 0                  | 12  | 0      | 8  | 3   | 90  |
| 真 岡 市                  | 2                 | 34  | 0                  | 11 | 0                  | 9  | 0                  | 18  | 0                  | 6   | 0      | 4  | 2   | 82  |
| 下 野 市                  | 4                 | 9   | 0                  | 2  | 0                  | 2  | 0                  | 15  | 0                  | 3   | 0      | 4  | 4   | 35  |
| 市 計 ② ※                | 13                | 199 | 0                  | 20 | 0                  | 46 | 1                  | 81  | 1                  | 84  | 0      | 45 | 15  | 475 |
| 上 三 川 町                | 1                 | 3   | 0                  | 1  | 0                  | 0  | 0                  | 4   | 0                  | 2   | 0      | 2  | 1   | 12  |
| 益 子 町                  | 0                 | 0   | 0                  | 1  | 0                  | 0  | 0                  | 4   | 0                  | 2   | 0      | 0  | 0   | 7   |
| 茂 木 町                  | 0                 | 5   | 0                  | 1  | 0                  | 0  | 0                  | 1   | 0                  | 0   | 0      | 1  | 0   | 8   |
| 市 貝 町                  | 0                 | 3   | 0                  | 0  | 0                  | 0  | 0                  | 1   | 0                  | 0   | 0      | 0  | 0   | 4   |
| 芳 賀 町                  | 0                 | 7   | 0                  | 1  | 0                  | 1  | 0                  | 2   | 0                  | 0   | 0      | 0  | 0   | 11  |
| 壬 生 町                  | 1                 | 12  | 0                  | 3  | 0                  | 0  | 0                  | 11  | 0                  | 9   | 0      | 2  | 1   | 37  |
| 野 木 町                  | 1                 | 9   | 0                  | 0  | 0                  | 1  | 0                  | 3   | 0                  | 0   | 0      | 0  | 1   | 13  |
| 町 計 ③                  | 3                 | 39  | 0                  | 7  | 0                  | 2  | 0                  | 26  | 0                  | 13  | 0      | 5  | 3   | 92  |
| 上記外市町④                 | 2                 |     | 0                  |    | 0                  |    | 0                  |     | 0                  |     | 0      |    | 2   | 0   |
| 県 計 ⑤ ※<br>(② + ③ + ④) | 18                | 238 | 0                  | 27 | 0                  | 48 | 1                  | 107 | 1                  | 97  | 0      | 50 | 20  | 567 |
| 合 計<br>(① + ⑤)         | 27                | 252 | 0                  | 27 | 0                  | 58 | 2                  | 116 | 1                  | 103 | 0      | 54 | 30  | 610 |

※市計及び県計は、宇都宮市分（特定市）を除く。

## 5 計量証明検査

計量証明事業者が計量証明に使用する特定計量器は、一定の期間（2～3年）ごとに都道府県知事の行う検査を受けなければならないことになっています。

計量証明検査のうち、質量に係る特定計量器については県による検査及び代検査（計量証明検査に代わる計量士による検査）を、環境に係る特定計量器については特定計量器ごとに3年周期で県による検査をそれぞれ実施しています。

計量証明検査に合格した特定計量器には、計量証明検査済シールを貼付しています。

令和7（2025）年度の実績については、次のとおりです。

（単位：個）

| 区 分<br>種 類        |             | 県による検査            |       |             |             | 代検査 |      | 検査数<br>合 計 |       |
|-------------------|-------------|-------------------|-------|-------------|-------------|-----|------|------------|-------|
|                   |             | 検査数               | 不合格数  | 検査日数<br>(日) | 検査人数<br>(人) | 検査数 | 不合格数 |            |       |
| 計量証明<br>(質量)      | 台 手 動 は かり  | 0                 | 0     | 0           | 0           | 0   | 0    | 0          |       |
|                   | 指 示 は かり    | 0                 | 0     | 0           | 0           | 0   | 0    | 0          |       |
|                   | 電 気 式 は かり  | 0                 | 0     | 0           | 0           | 49  | 0    | 49         |       |
|                   | 計 ①         | 0                 | 0     | 0           | 0           | 49  | 0    | 49         |       |
| 計量証明<br>(環境)      | 精 密 騒 音 計   | —                 | —     | —           | —           | —   | —    | —          |       |
|                   | 普 通 騒 音 計   | —                 | —     | —           | —           | —   | —    | —          |       |
|                   | 振 動 レ ベ ル 計 | 19                | 1     | 1           | 3           | 0   | 0    | 19         |       |
|                   | pH 計 (指示部)  | —                 | —     | —           | —           | 0   | 0    | —          |       |
|                   | 濃<br>度<br>計 | O <sub>2</sub> 計  | ( 7 ) | 0           | 3           | 7   | 0    | 0          | ( 7 ) |
|                   |             | NO <sub>x</sub> 計 | ( 7 ) | 0           |             |     | 0    | 0          | ( 7 ) |
|                   |             | CO 計              | ( 6 ) | 0           |             |     | 0    | 0          | ( 6 ) |
| SO <sub>2</sub> 計 |             | ( 4 )             | 0     | 0           |             |     | 0    | ( 4 )      |       |
| 計 ②               | 43          | 1                 | 4     | 10          | 0           | 0   | 43   |            |       |
| 合計 (①+②)          |             | 43                | 1     | 4           | 10          | 49  | 0    | 92         |       |

（ ）内は濃度計の種類別延個数



計量証明検査済シール

## 6 立入検査

立入検査は、適正な計量の実施を確保するため行われる計量法に基づく制度であり、本県においても、適正な取引が行われ、また適正な計量器が使用されるよう、商品量目や特定計量器を使用している店舗や事業所等に対して、現地立入の他、文書照会による検査を実施しました。

これら検査の結果、量目不足や不正計量器の使用等が確認されたときには、直ちに改善させるとともに、適正な自己管理を行うよう指導しています。

令和7（2025）年度の実績については、次のとおりです。

立入検査実績（延べ数）

| 項目<br>種別                   |                  | 検査等内容                 |                       |                       |                             | 処置内容（件数）           |             |             | 検査<br>日数<br>（日） | 検査<br>人員<br>（人） |    |
|----------------------------|------------------|-----------------------|-----------------------|-----------------------|-----------------------------|--------------------|-------------|-------------|-----------------|-----------------|----|
|                            |                  | 検査対象<br>事業所数<br>（件）   | 検査個数<br>（個）           | 不適正<br>個数<br>（個）      | 検査個数<br>に対する<br>不適正率<br>（％） | 法に基づ<br>く措置<br>（件） | 文書指導<br>（件） | 口頭指導<br>（件） |                 |                 |    |
| 栃<br>木<br>県                | 質量計              | 35                    | 170                   | 1                     | 0.6                         | 0                  | 0           | 1           | 19              | 38              |    |
|                            | 特定<br>計量<br>器    | 水道メーター                | 3<br>( 22 )           | 93,299<br>( 590,120 ) | 0<br>( 64 )                 | 0.0<br>( 0.01 )    | 0<br>( 0 )  | 0<br>( 5 )  | 0<br>( 1 )      | 2               | 4  |
|                            |                  | 燃料油メーター               | 11<br>( 85 )          | 13<br>( 134 )         | 13<br>( 13 )                | 100.0<br>( 9.7 )   | 0<br>( 0 )  | 0<br>( 0 )  | 2<br>( 0 )      | 5               | 10 |
|                            |                  | ガスメーター                | 0<br>( 83 )           | 0<br>( 31,612 )       | 0<br>( 12 )                 | —<br>( 0.04 )      | 0<br>( 0 )  | 0<br>( 1 )  | 0<br>( 1 )      | 0               | 0  |
|                            |                  | 商品量目                  | 35                    | 1,511                 | 23                          | 1.5                | 0           | 0           | 6               | 19              | 38 |
|                            | 指定製造事業者          | 1                     |                       |                       |                             | 0                  | 0           | 0           | 1               | 6               |    |
|                            | 届出修理事業者          | 5                     |                       |                       |                             | 0                  | 0           | 5           | 3               | 6               |    |
|                            | 計量証明事業者          | 4                     |                       |                       |                             | 0                  | 0           | 2           | 2               | 4               |    |
|                            | 県計①              | 94<br>( 190 )         | 94,993<br>( 621,866 ) | 37<br>( 89 )          | 0.04<br>( 0.01 )            | 0<br>( 0 )         | 0<br>( 6 )  | 16<br>( 2 ) | 51              | 106             |    |
|                            | 宇<br>都<br>宮<br>市 | 質量計                   | —                     | —                     | —                           | —                  | —           | —           | —               | —               | —  |
| 特定<br>計量<br>器              |                  | 水道メーター                | —                     | —                     | —                           | —                  | —           | —           | —               | —               | —  |
|                            |                  | 燃料油メーター               | 17                    | 43                    | 5                           | 11.6               | 0           | 4           | 1               | 6               | 12 |
|                            |                  | ガスメーター                | 0<br>( 101 )          | 0<br>( 131,824 )      | 0<br>( 28 )                 | —<br>( 0.0 )       | 0<br>( 0 )  | 0<br>( 0 )  | 0<br>( 0 )      | 0               | 0  |
|                            |                  | 商品量目                  | 32                    | 1,352                 | 15                          | 1.1                | 0           | 0           | 5               | 12              | 36 |
| 宇都宮市計②                     |                  | 49<br>( 101 )         | 1,395<br>( 131,824 )  | 20<br>( 28 )          | 1.4<br>( 0.02 )             | 0<br>( 0 )         | 4<br>( 0 )  | 6<br>( 0 )  | 18              | 48              |    |
| 権<br>限<br>移<br>譲<br>市<br>町 | 商<br>品<br>量<br>目 | 大田原市                  | 2                     | 65                    | 0                           | 0.0                | 0           | 0           | 0               | 2               | 4  |
|                            |                  | 茂木町                   | —                     | —                     | —                           | —                  | —           | —           | —               | —               | —  |
|                            |                  | 那須町                   | 1                     | 30                    | 1                           | 3.3                | 0           | 0           | 1               | 1               | 2  |
|                            |                  | 那須烏山市                 | 1                     | 33                    | 3                           | 9.1                | 0           | 0           | 1               | 1               | 2  |
|                            |                  | さくら市                  | 3                     | 150                   | 0                           | 0.0                | 0           | 0           | 0               | 3               | 6  |
|                            | 権限移譲市町計③         | 7                     | 278                   | 4                     | 1.4                         | 0                  | 0           | 2           | 7               | 14              |    |
| 合計（①+②+③）                  | 150<br>( 291 )   | 96,666<br>( 753,690 ) | 61<br>( 117 )         | 0.06<br>( 0.02 )      | 0<br>( 0 )                  | 4<br>( 6 )         | 24<br>( 2 ) | 76          | 168             |                 |    |

（ ）内は文書照会によるもの

## 7 計量管理

### (1) 適正計量管理事業所の指定

経済産業局長又は都道府県知事は、特定計量器を使用する事業所で、適正な計量管理を行うものについて、申請に基づき基準に適合する事業所を「適正計量管理事業所」として指定しています。指定を受けた事業所では、計量法で定められた標識を掲げることができます。

また、取引証明に使用している「非自動はかり」、「分銅・おもり」の検査については計量士が行うこととなっているため、都道府県知事等が行う定期検査が免除されます。

(単位：件)

| 種 別  | 区 分  | 令和 6 (2024) 年度末 | 令和 7 (2025) 年度指定状況 |     | 令和 7 (2025) 年度末 |
|------|------|-----------------|--------------------|-----|-----------------|
|      |      |                 | 新 規                | 廃 止 |                 |
| 局長指定 | 事業者数 | 0               | 0                  | 0   | 0               |
|      | 事業所数 | 0               | 0                  | 0   | 0               |
| 知事指定 | 事業者数 | 19              | 0                  | 1   | 18              |
|      | 事業所数 | 424             | 1                  | 1   | 424             |
| 合 計  | 事業者数 | 19              | 0                  | 1   | 18              |
|      | 事業所数 | 424             | 1                  | 1   | 424             |

### (2) 計量士の登録（法定受託事務）

計量士になろうとする者から経済産業大臣宛てに提出される「登録申請書」等を受理し、経済産業大臣に進達しています。

また、計量士になるための資格の認定を得ようとする者から国の計量行政審議会会長宛てに提出される「計量士資格認定申請書」を受理し、計量行政審議会会長への送付も行っています。

令和 7 (2025) 年度末の登録状況については、次のとおりです。

(単位：名)

| 種 別   | 区 分   | 令和 6 (2024) 年 度 末 延べ登録者数 | 令和 7 (2025) 年度 登録申請(進達)状況 |      | 令和 7 (2025) 年 度 末 延べ登録者数 |
|-------|-------|--------------------------|---------------------------|------|--------------------------|
|       |       |                          | 国家試験                      | 資格認定 |                          |
| 一般計量士 |       | 91                       | 0                         | 0    | 91                       |
| 環境計量士 | 濃 度   | 244                      | 3(4)                      | 0    | 248                      |
|       | 騒音・振動 | 125                      | 0                         | 0    | 125                      |
| 合 計   |       | 460                      | 3(4)                      | 0    | 464                      |

※登録申請（進達）状況の件数には経産省審査中も含む。（ ）内は登録済件数。

### (3) 主任計量者

計量証明に必要な知識経験を有することに関する基準（平成 5 年 通商産業省告示第 549 号）に基づき、一般計量証明事業に携わる者を対象とした「主任計量者試験」を実施しました。

令和 7 (2025) 年度の実施状況については、次のとおりです。

(単位：名)

| 実施年月日                 | 事業区分 | 受験者数 | 合格者数 |
|-----------------------|------|------|------|
| 令和 7 (2025) 年 8 月 4 日 | 質量   | 18   | 12   |

## 8 消費者行政及び適正計量の普及事業

消費者行政及び適正計量の普及については、重要な施策として次の事業を行いました。

### (1) 計量モニターによる量目調査

県では、消費者の方々に正しい計量への関心を深めていただくため、毎年、県内在住者概ね50名を計量モニターに委嘱し、スーパー・小売店等の食料品の量目調査を実施しています。（令和3年度及び令和4年度は新型コロナウイルス感染症の影響により実施を見合わせました。）

令和7年度の実施状況は次のとおりです。

#### ア 実施時期

令和7（2025）年10月1日から10月31日までの1か月間

#### イ 区域及び配置

鹿沼市、矢板市、市貝町、壬生町、高根沢町2市3町の計30名

#### ウ 調査の方法

実施期間内に購入した商品（食料品）をはかりで計量し、その結果を記録しました。

#### エ 調査結果

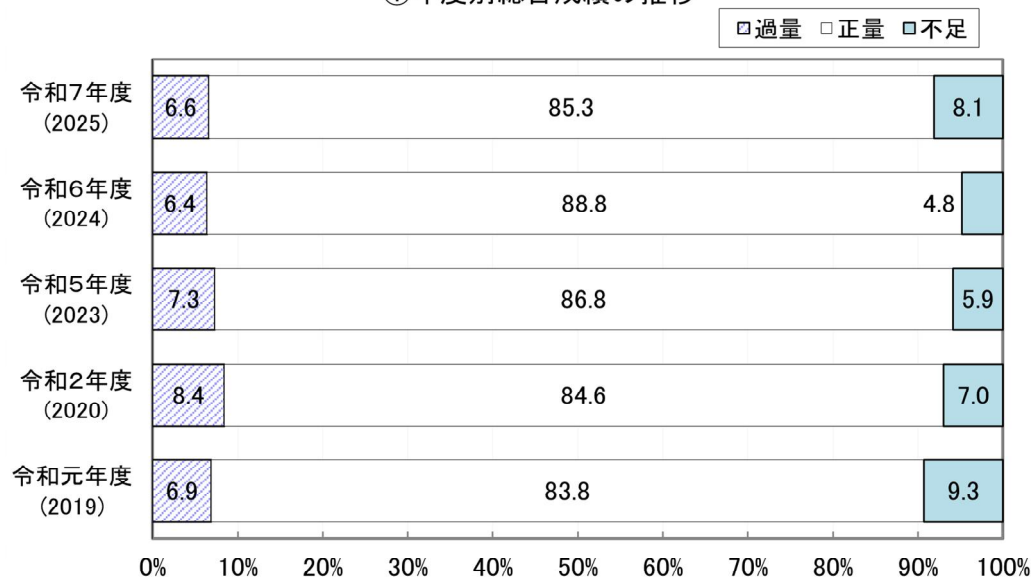
令和7（2025）年度の調査個数は、890個でした。

結果の解析は、密封商品と面前計量商品（パック商品を含む。）の2種類の包装形態に分けて行いました。

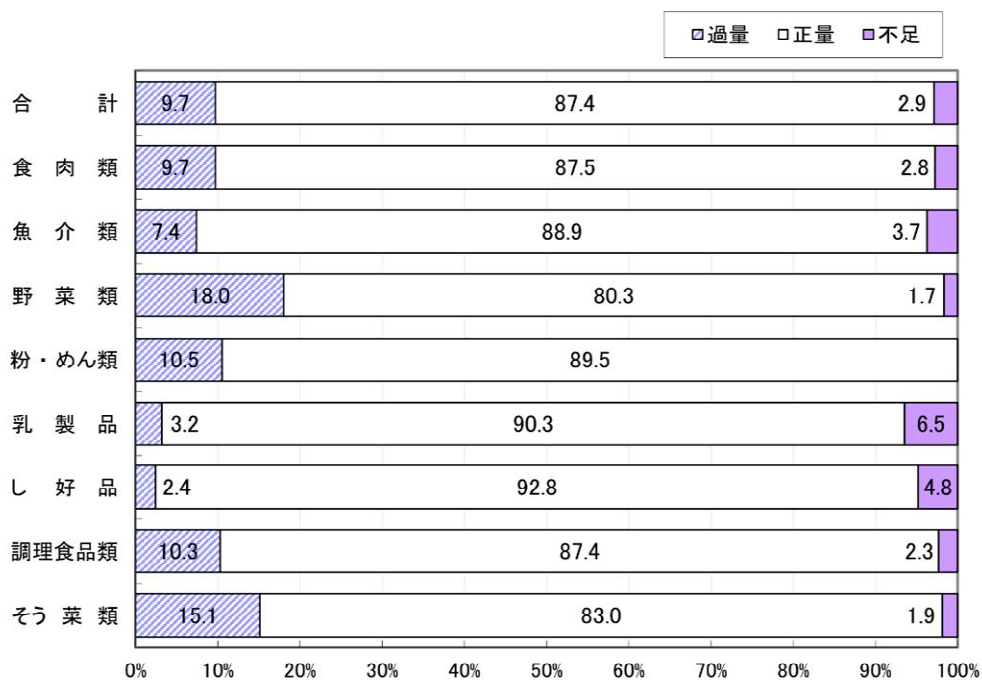
総合成績は、正量率85.3%、不足率8.1%という結果でした。

形態別に成績を比較してみると、密封商品の正量率は87.4%、面前計量商品の正量率は83.1%という結果でした。

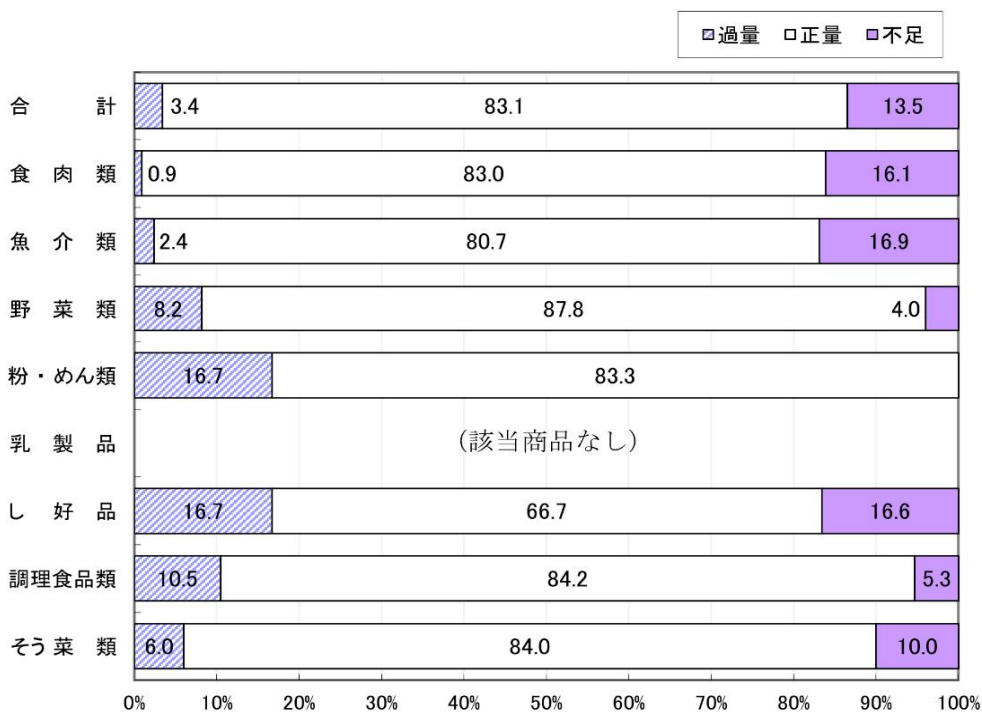
①年度別総合成績の推移



### ②密封商品検査成績



### ③面前計量商品・パック商品検査成績



(2) 計量記念日事業

国では、現在の計量法が施行された平成5（1993）年11月1日にちなみ、毎年11月1日を「計量記念日」、11月を「計量強調月間」と定め、計量の普及啓発を積極的に実施しています。

本県においても、令和7（2025）年度に次の事業を実施しました。

ア 広報活動

- ・ 関係機関へのポスター・リーフレットの配布

イ 街頭PR活動

街頭などにおいて、関係団体等との協力のもと、次のとおり計量記念日のリーフレットや普及啓発品を配布しました。

- ・ 10月31日 うつのみや表参道スクエア西側広場
- ・ 11月7日 道の駅 サシバの里いちかい

(3) 親子計量教室（とちぎ子どもの未来創造大学）

県では、計量に関する意識の普及・向上を図るため、夏休みに小学生の親子を対象とした計量教室を実施しました。試作した「ばねはかり」を使って、商品の内容量について理解を深めました。

- ・ 8月6日 栃木県産業技術センター 参加者27名

(4) その他計量に関する普及啓発

令和7（2025）年度は、次の事業を実施しました。

- ・ 足利市消費生活展に参加
- ・ 栃木市消費生活展に参加
- ・ ホームページによる情報提供
- ・ 所内における計量器等の常設展示
- ・ 産業技術センターロビー内に計量検定所の紹介と業務風景を写真パネル等にて展示
- ・ とちぎ産業創造プラザのイベント「プラザのつどい」で施設見学会の実施