

# 令和5（2023）年度新規就農者調査に関する調査結果について

令和5（2023）年6月16日 農政部経営技術課

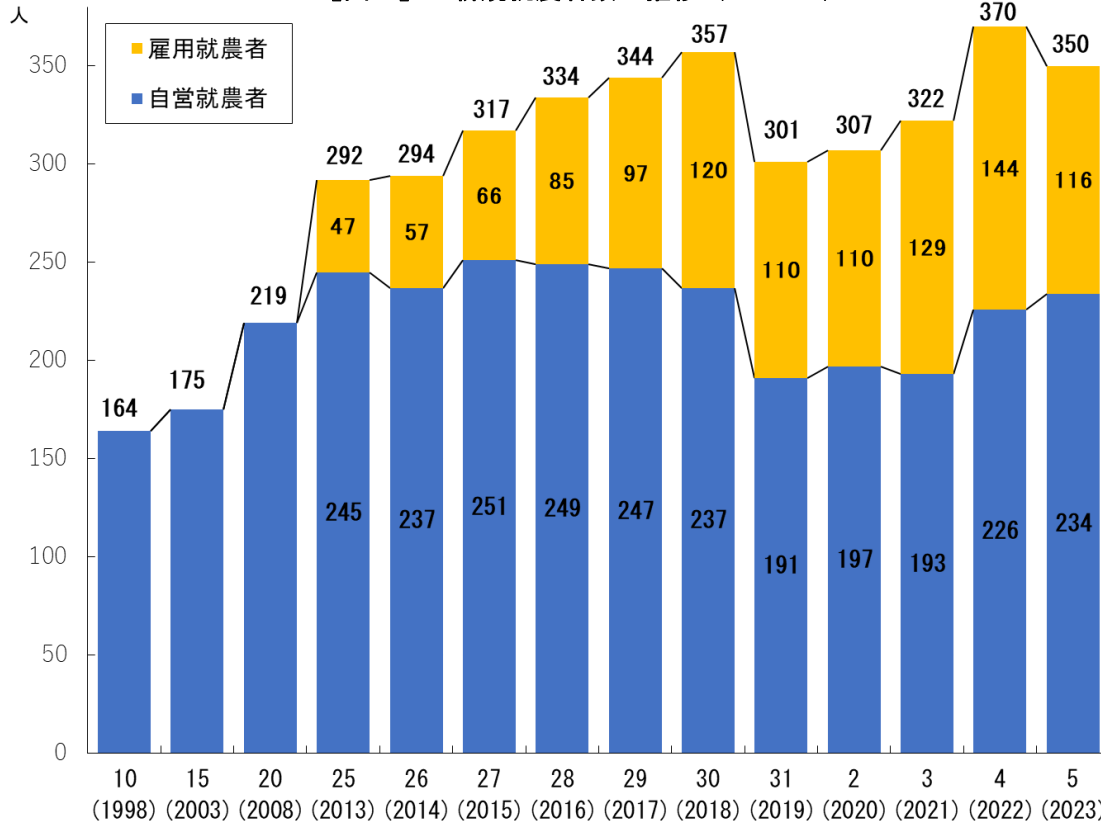
## 【結果概要】

◆新規就農者数 **350人**（20人減、95%）  
 ・ 自営就農者 234人（8人増、104%）  
 ・ 雇用就農者 116人（28人減、81%）

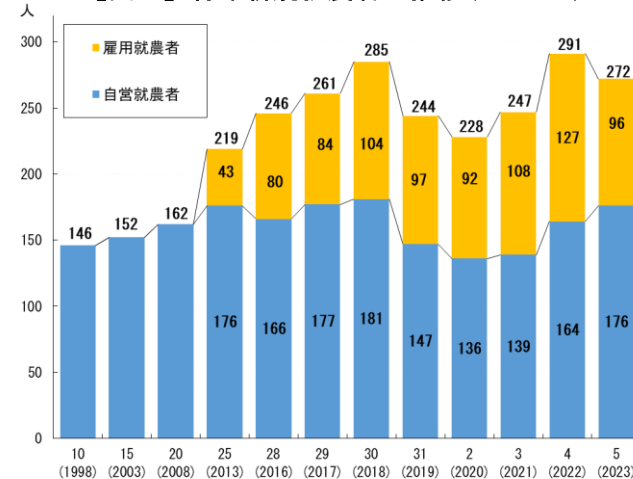
◆世代別  
 ・ 青年（18～44歳） 272人（19人減、93%）  
 ・ 中高年（45～64歳） 78人（1人減、99%）

◆性別  
 ・ 男性 257人（19人減、93%）  
 ・ 女性 93人（1人減、99%）

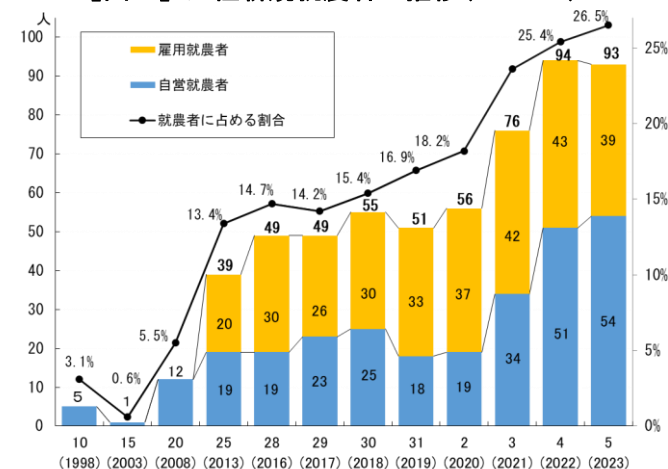
【図1】 新規就農者数の推移（H10～R5）



【図2】 青年新規就農者の推移（H10～R5）



【図3】 女性新規就農者の推移（H10～R5）



調査対象者：就農時（令和5（2023）年4月末日現在）の年齢が18～64歳のもので、令和4（2022）年5月1日から令和5（2023）年4月30日までに就農又は就業した者。  
 自営就農者：令和2年度までは「経営主である者、農業経営を継承する者、将来自らが農業経営を行う事が確実と見込まれる者」のみ。  
 雇用就農者：親族以外の者が経営する農業法人等に新たに正規雇用として就業した者。

<参考> 経年比較

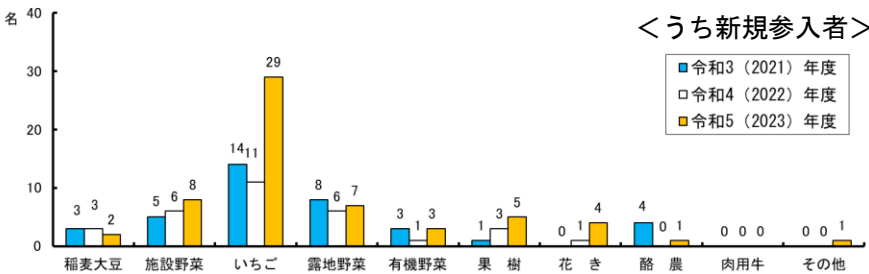
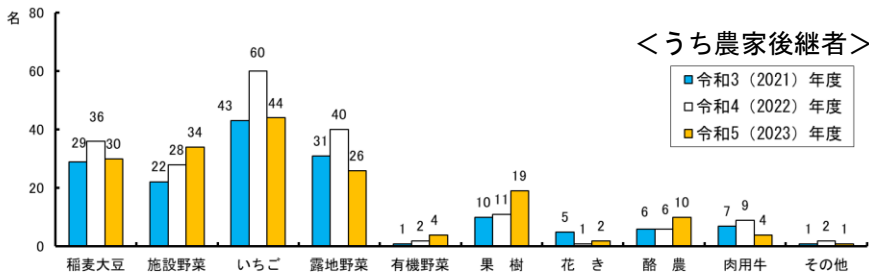
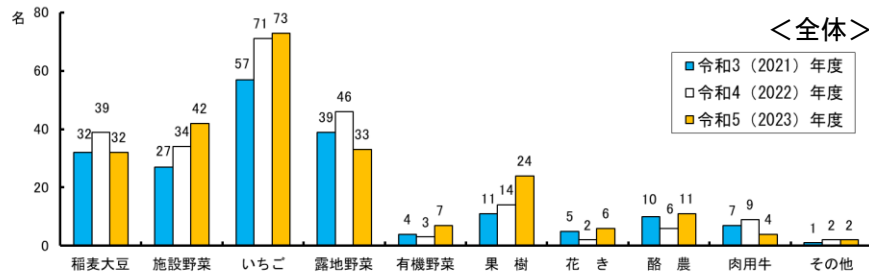
## 1 自営就農者 234人

(1) 世代別、出身別

※ ( ) 女性

年度	総数	世代別		出身別	
		青年 (18~44歳)	中高年 (45~64歳)	農家後継者	新規参加者
3	193 (34)	139 (22)	54 (12)	155 (25)	38 ( 9)
4	226 (51)	164 (39)	62 (12)	195 (39)	31 (12)
5	234 (54)	176 (42)	58 (12)	174 (38)	60 (16)

(2) 経営志向作物別



## 2 雇用就農者 116人

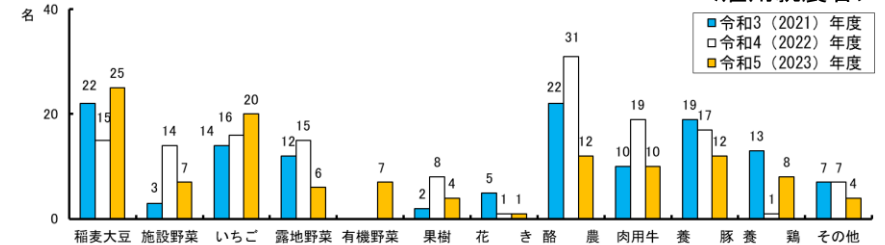
(1) 世代別

※ ( ) 女性

年度	総数	世代別	
		青年(18~44歳)	中高年(45~64歳)
3	129 (42)	108 (36)	21 ( 6)
4	144 (43)	128 (40)	16 ( 3)
5	116 (39)	96 (34)	20 ( 5)

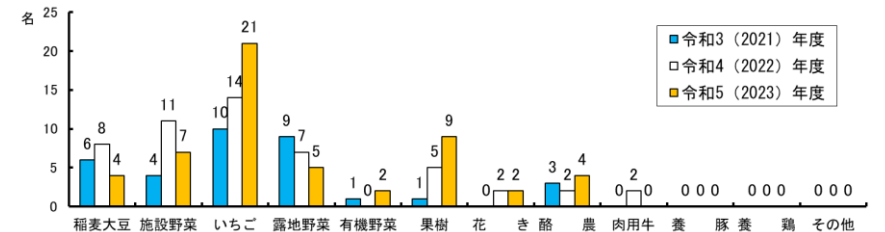
(2) 就業先の経営類型別

<雇用就農者>



## 3 女性新規就農者 93人(自営就農者54名、雇用就農者39名)

(1) 女性自営就農者の経営志向作物別



(2) 女性雇用就農者の就業先の経営類型別

