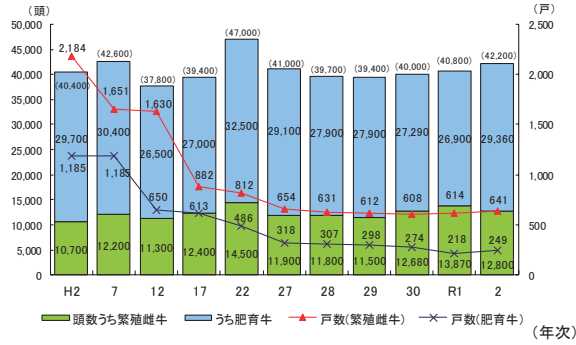


### 3 肉用牛

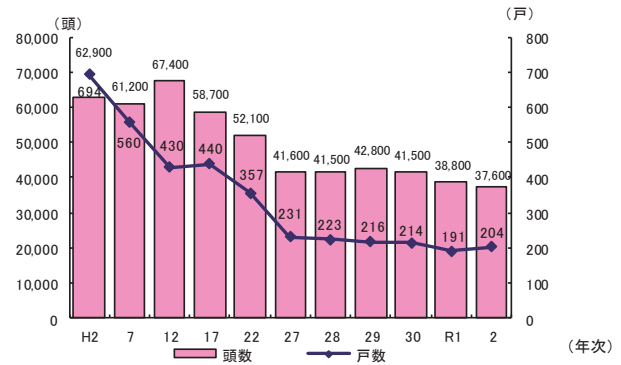
#### (1) 飼養頭数及び戸数

①肉専用種



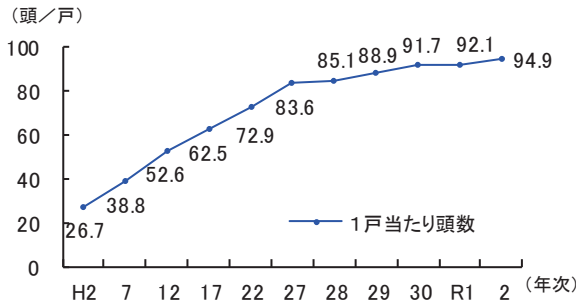
「畜産統計」

②乳用種



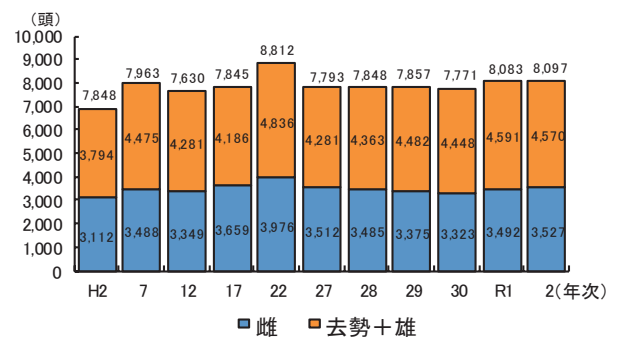
「畜産統計」

#### (2) 1戸当たり飼養頭数



「畜産統計」

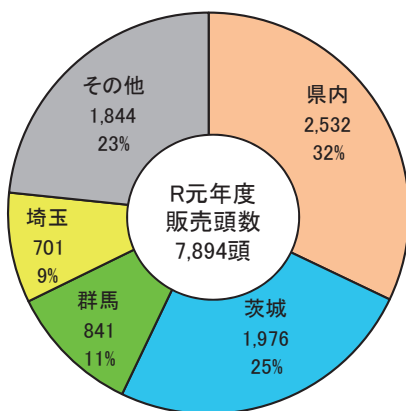
#### (3) 子牛上場頭数



注) 子牛上場頭数は全農とちぎ矢板家畜市場成績書(月別)の累積

#### (4) 子牛の販売先

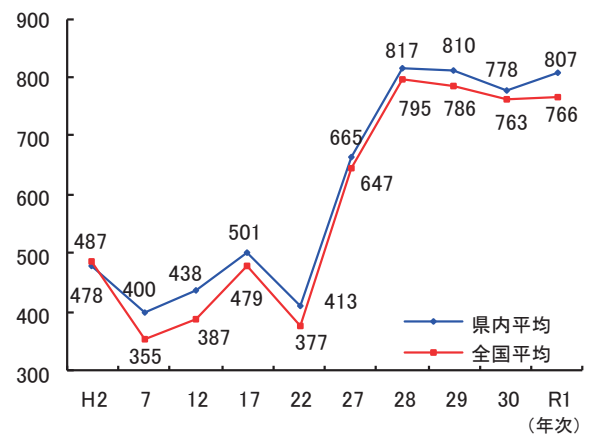
(全農とちぎ矢板家畜市場)



「全農栃木県本部調べ」

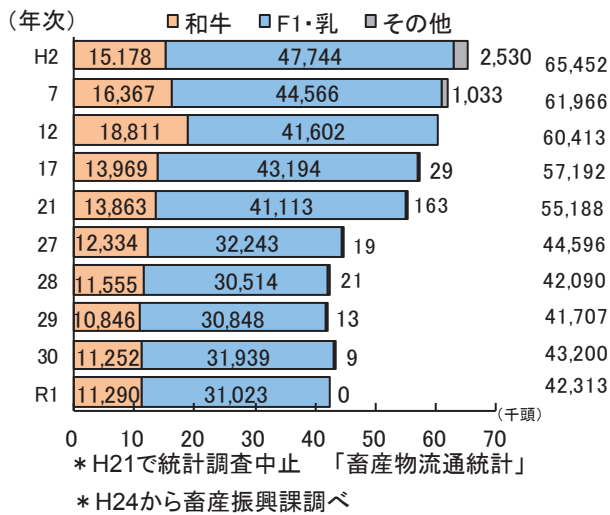
#### (5) 子牛価格の推移(黒毛和種)

(千円)

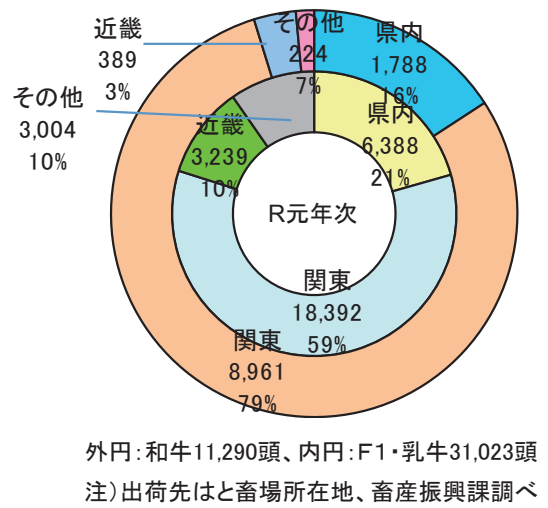


「肉用子牛取引情報」

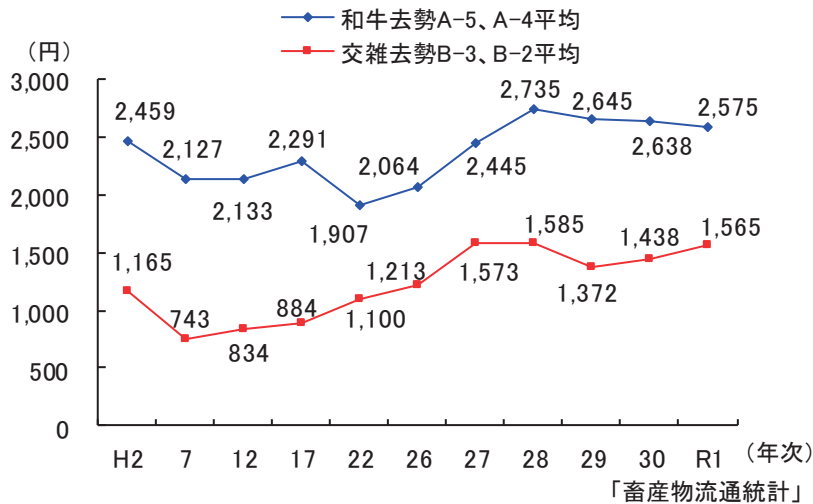
### (6) 肥育牛の出荷頭数



### (7) 肥育牛の出荷先



### (8) 枝肉価格の推移(東京市場・枝肉1kg当たり)



### (9) とちぎ和牛の生産及び販売状況

年度	生産頭数 (頭)	指定農家 (戸)	取扱指定店 (店)	取扱指定店		提供店
				うち県内	うち県外	
H14	2,700	220	69	43	26	23
17	2,361	223	80	35	45	32
22	2,591	253	117	85	32	173
26	3,579	224	107	93	14	137
27	3,689	228	151	136	15	192
28	3,598	231	166	150	16	204
29	3,396	196	173	157	16	214
30	3,796	196	180	165	15	245
R1	3,773	200	179	165	14	239

注) 14年度から、認定基準の肉質基準を県内・県外とも、「A・B-4」以上とした。

「(一社)とちぎ農産物マーケティング協会調べ」