

サクラマス・本流ヤマメ・戻りヤマメの釣獲状況 2020年のまとめ

栃木県水産試験場

投稿者数

鬼怒川

年	釣り方			計
	ルアー	フライ	餌	
2013	3			3
2014	8	1	1	10
2015	7	1	2	10
2016	3		1	4
2017	16	2	15	33
2018	12	3	7	22
2019	18	2	8	28
2020	20		3	23

那珂川

年	釣り方			計
	ルアー	フライ	餌	
2013	2			2
2014	7		1	8
2015	2			2
2016	4			4
2017	8	1	7	16
2018	19		2	21
2019	13	1	1	15
2020	9			9

渡良瀬川

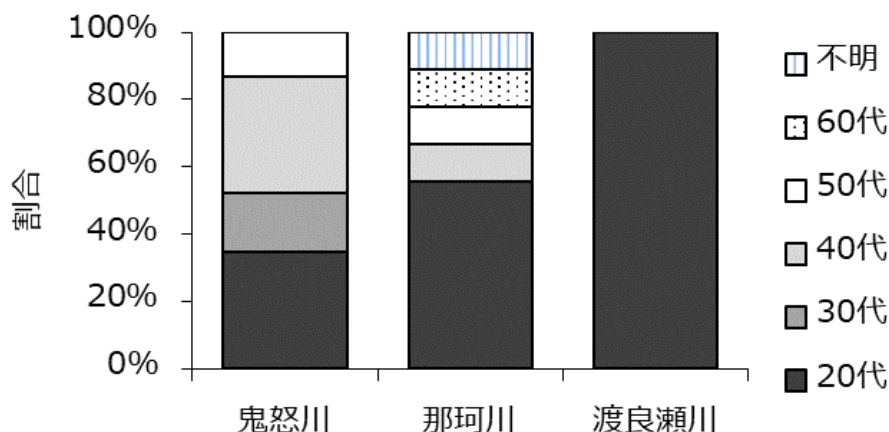
年	釣り方			計
	ルアー	フライ	餌	
2014	1			1
2018	1		2	3
2019	2		1	3
2020	1			1

思川

年	釣り方			計
	ルアー	フライ	餌	
2015			1	1
2017			1	1

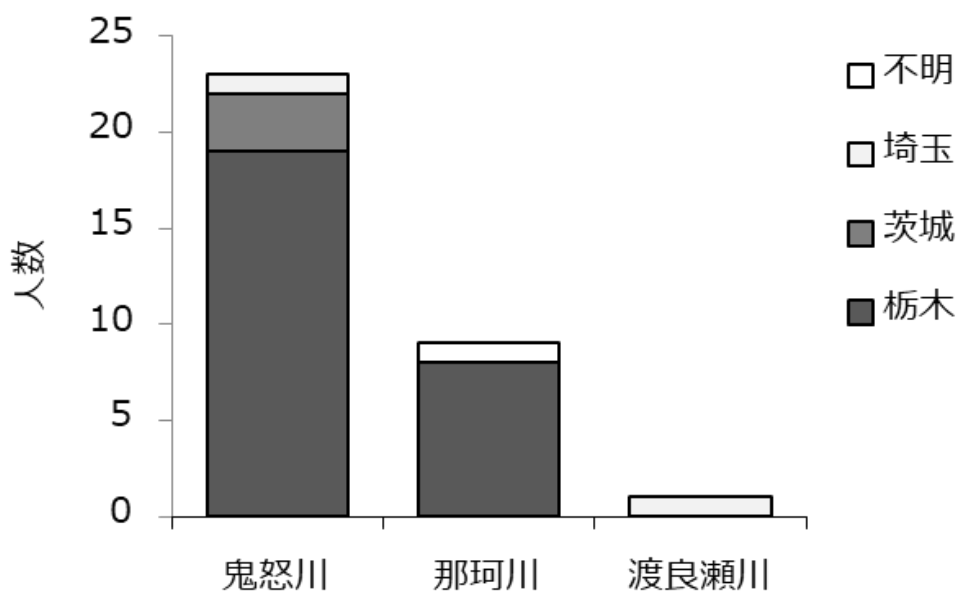
●例年通りルアー釣りの方からの投稿が多く、投稿者数は33名だった。

年齢構成



●報告のあった県内河川における40歳代以下の釣り人：81.8%（鬼怒川：87.0%、那珂川：66.7%、渡良瀬川：100%）

お住まいの県



- 栃木県にお住まいの方が多い
[栃木県の割合] 鬼怒川：83% 那珂川：89%

釣り方別釣果

ルアー

	平均釣果 (尾/人/年)	総釣獲尾数/総人数	範囲 (尾)
鬼怒川	1.7	20尾/12名	1~4
那珂川	1.8	9尾/5名	1~3
渡良瀬川	1.0	1尾/1名	1

餌

	平均釣果 (尾/人/年)	総釣獲尾数/総人数	範囲 (尾)
鬼怒川	1.0	3尾/3名	1

- ルアーと餌釣りの平均釣果は大きな差はなかった

釣り方別リリース状況

全体

	リリース割合 (%)	リリース尾数/釣獲尾数	リリース実施者数
鬼怒川	56.5	13尾/23尾	8名/15名
那珂川	88.9	8尾/9尾	4名/5名
渡良瀬川	100.0	1尾/1尾	1名/1名

ルアー

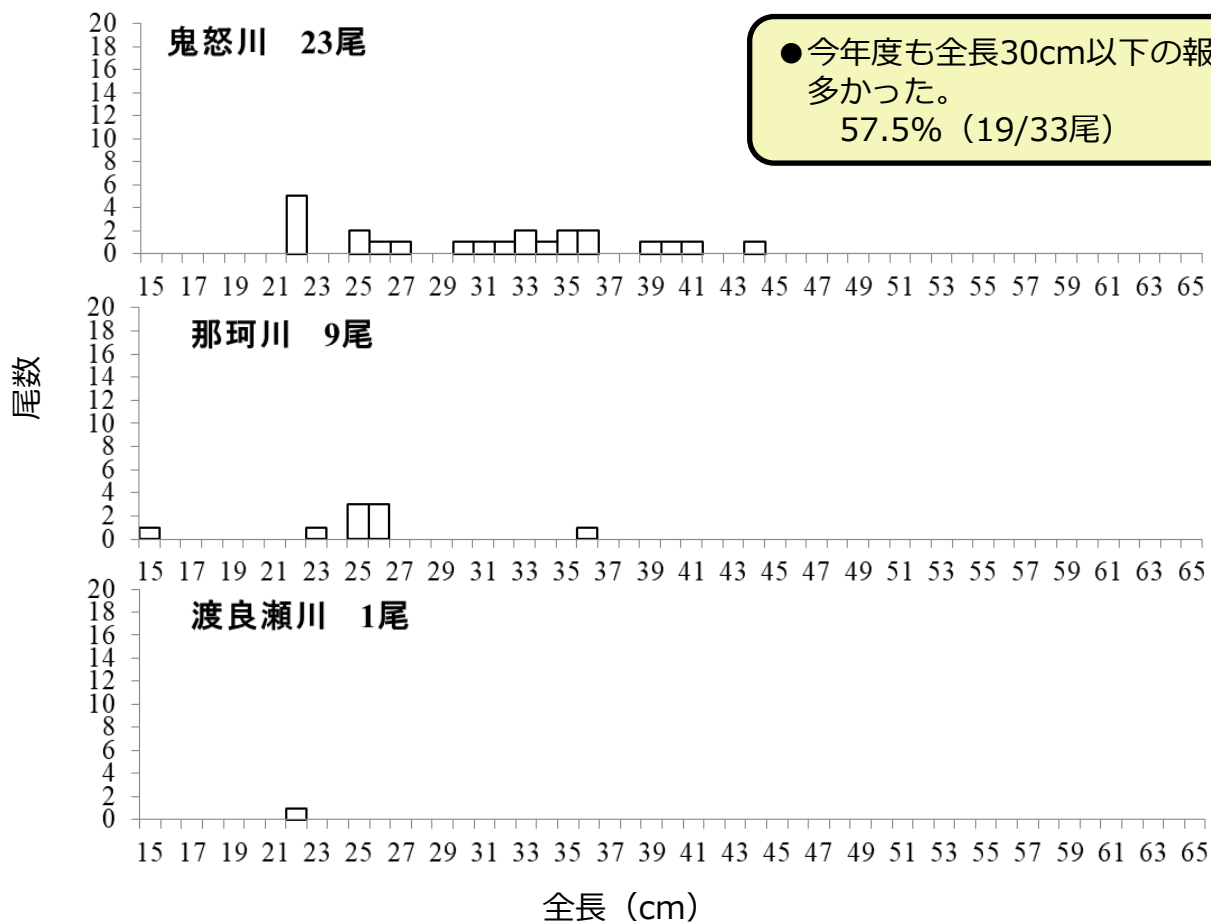
	リリース割合 (%)	リリース尾数/釣獲尾数	リリース実施者数
鬼怒川	60.0	12尾/20尾	7名/12名
那珂川	88.9	8尾/9尾	4名/5名
渡良瀬川	100.0	1尾/1尾	1名/1名

餌

	リリース割合 (%)	リリース尾数/釣獲尾数	リリース実施者数
鬼怒川	33.3	1尾/3尾	1名/3名

- 那珂川においては前年度（74.3%）に比べリリース率が向上した。

釣獲魚の大きさ



釣獲時期

