

画面レイアウト

農林工事執行管理システム

用地事務サブシステム

目 次

7. 用地事務サブシステム	7-1
7.1 計画・交渉	7-1
7.1.1 用地取得計画	7-1
7.1.2 実施伺い	7-12
7.1.3 事業説明書	7-16
7.1.4 契約書	7-19
7.1.5 登記承諾書	7-22
7.2 契約	7-25
7.2.1 契約伺い	7-25
7.2.2 契約	7-28
7.3 登記・検査・支払	7-33
7.3.1 登記	7-33
7.4 検査	7-35
7.4.2 支払 2	7-42
7.5 未登記	7-48
7.5.1 未登記	7-48
7.5.2 登記（未登記）	7-52
7.6 台帳・報告書等	7-53
7.6.1 買取証明書	7-53
7.6.2 送付用タックシール	7-57
7.6.3 用地台帳	7-60
7.6.4 未登記整理台帳	7-62
7.6.5 累計発生筆数	7-63
7.6.6 登記状況報告書	7-65
7.6.7 用地取得年度報告書	7-66
7.6.8 用地実績一覧表	7-67
7.7 その他	7-68
7.7.1 その他用地契約	7-68

7. 用地事務サブシステム

7.1 計画・交渉

7.1.1 用地取得計画

(1) 一覧表示（計画）

No.	項目	説明
1	実施年度	当該年号をプルダウンメニューから選択し、年度を入力する。
2	事業	事業を入力する。
3	箇所	箇所を入力する。
4	条件検索、新規登録	用地取得計画の一覧（計画）が表示される。

(2) 詳細編集（計画）

No.	項目	説明
1	計画番号	詳細の計画番号、年度が表示される。
2	事業	詳細の事業が表示される。

3	地区	詳細の地区が表示される。
4	箇所	詳細の箇所が表示される。
5	略科目	略科目のコード、予算が表示される。
6	事業	事業のコード、予算が表示される。
7	細事業	細事業のコード、予算が表示される。

(3) 一覧表示（事業用地）

No.	項目	説明
1	計画番号	検索画面で入力した計画番号、年度が表示される。
2	事業	検索画面で入力した事業が表示される。
3	地区	検索画面で入力した地区が表示される。
4	箇所	検索画面で入力した箇所が表示される。
5	所在	所在を入力する。
6	評価区分	評価区分を入力する。
7	条件検索、新規登録	用地取得計画（事業用地）の一覧が表示される。

(4) 詳細編集（事業用地）

No.	項目	説明
1	計画番号	詳細の計画番号、年度が表示される。
2	事業	検索画面で入力した事業が表示される。
3	地区	検索画面で入力した地区が表示される。
4	箇所	検索画面で入力した箇所が表示される。
5	所在	詳細の所在が表示される。
6	公簿地目	公簿地目を入力する。

7	現況地目	現状地目を入力する。
8	評価区分	プルダウンメニューから評価区分を選択する。(宅地、宅地見込地、田、畑、山林、原野、その他)
9	公簿地積	公簿地積を入力する。
10	現況地籍	現状地籍を入力する。
11	取得分筆	プルダウンメニューから取得分筆を選択する。(全筆、分筆)
12	変更前	変更前の公簿地積を入力する。
13	変更前	変更前の現況地積を入力する。
14	契約区分	プルダウンメニューから契約区分を選択する。(土地売買契約、土地売買契約(県代行事業)、地上権設定契約、地上権設定契約(県代行事業)、無償取得(寄附)、無償取得(寄附)(県代行事業)、土地賃貸借契約、土地賃貸借契約(県代行事業)、土地使用貸借契約、土地使用貸借契約(県代行事業))
15	土地単価	土地単価を入力する。
16	土地代金(計)	土地代金(計)が表示される。
17	補償金(計)	補償金(計)が表示される。
18	【事業用地所有者】連名	プルダウンメニューから連名を選択する。(契約を連名にしない、契約を連名にする)
19	【事業用地所有者】郵便番号	郵便番号が表示される。
20	【事業用地所有者】住所	住所が表示される。
21	【事業用地所有者】氏名	氏名が表示される。
22	【事業用地所有者】登記名義	登記名義を入力する。
23	【事業用地所有者】登記原因	登記原因を入力する。
24	【事業用地所有者】登記日	当該年号をプルダウンメニューから選択し、日付を入力する。
25	【事業用地所有者】持分	持分を入力する。
26	【事業用地所有者】土地代金	土地代金を入力する。
27	【事業用地所有者】変更前	変更前の土地代金を入力する。
28	【事業用地所有者】備考	備考を入力する。
29	【権利消滅被補償者】連名	プルダウンメニューから連名を選択する。(契約を連名にしない、契約を連名にする)
30	【権利消滅被補償者】郵便番号	郵便番号が表示される。

31	【権利消滅被補償者】住所	住所が表示される。
32	【権利消滅被補償者】氏名	氏名が表示される。
33	【権利消滅被補償者】権利種別	権利種別を入力する。
34	【権利消滅被補償者】対象面積	対象面積を入力する。
35	【権利消滅被補償者】持分	持分を入力する。
36	【権利消滅被補償者】補償金	補償金を入力する。
37	【権利消滅被補償者】変更前	変更前の補償金を入力する。
38	【権利消滅被補償者】備考	備考を入力する。

(5) 一覧表示（代替地）

The screenshot shows a web application interface for land acquisition plans. At the top, there is a search bar with fields for plan number, project, area, and location. Below the search bar, there is a sidebar on the left with a green background. The main area displays a table with the following headers: 計画番号 (Plan Number), 事業 (Project), 地区 (Area), and 箇所 (Location). The table is currently empty, showing only headers.

No.	項目	説明
1	計画番号	検索画面で入力した計画番号、年度が表示される。
2	事業	検索画面で入力した事業が表示される。
3	地区	検索画面で入力した地区が表示される。
4	箇所	検索画面で入力した箇所が表示される。
5	所在	所在を入力する。
6	所有者	所有者を入力する。
7	条件検索、新規登録	用地取得計画（代替地）の一覧が表示される。

(6) 詳細編集（代替地）

No.	項目	説明
1	計画番号	詳細の計画番号、年度が表示される。
2	事業	検索画面で入力した事業が表示される。
3	地区	検索画面で入力した地区が表示される。
4	箇所	検索画面で入力した箇所が表示される。
5	契約番号	契約番号が表示される。
6	氏名	氏名が表示される。
7	事業用地代金	事業用地代金が表示される。
8	代替地代金	代替地代金が表示される。
9	差引額	差引額が表示される。
10	所在	所在が表示される。
11	公簿地目	公簿地目を入力する。
12	現況地目	現況地目を入力する。
13	評価区分	プルダウンメニューから評価区分を選択する。（宅地、宅地見込地、田、畑、山林、原野、その他）

14	公簿地積	公簿地積を入力する。
15	現況地積	現況地積を入力する。
16	取得分筆	プルダウンメニューから取得分筆を選択する。(全筆、分筆)
17	変更前	変更前の公簿地積を入力する。
18	変更前	変更前の現況地積を入力する。
19	農地法	プルダウンメニューから農地法を選択する。(農地法第3条(権利移動の許可)、農地法第5条(転用の許可)、農地法第5条(転用の届出))
20	土地単価	土地単価を入力する。
21	土地代金(計)	土地代金(計)が表示される。
22	郵便番号	郵便番号が表示される。
23	住所	住所が表示される。
24	氏名	氏名が表示される。
25	登記名義	登記名義を入力する。
26	登記原因	登記原因を入力する。
27	登記日	当該年号をプルダウンメニューから選択し、日付を入力する。
28	持分	持分を入力する。
29	土地代金	土地代金を入力する。
30	変更前	変更前の土地代金を入力する。
31	備考	備考を入力する。

(7) 一覧表示（補償）

		
No.	項目	説明
1	計画番号	検索画面で入力した計画番号、年度が表示される。
2	事業	検索画面で入力した事業が表示される。
3	地区	検索画面で入力した地区が表示される。
4	箇所	検索画面で入力した箇所が表示される。
5	所在	所在を入力する。
6	被補償者	被補償者を入力する。
7	条件検索、新規登録	用地取得計画（補償）の一覧が表示される。

(8) 詳細編集（補償）

The screenshot shows the 'JIS-1' system interface for '詳細編集（補償）'. The main area contains several input fields and a table. The input fields include '計画番号' (Plan Number), '事業' (Project), '地区' (Region), '箇所' (Location), and '所在' (Address). The table lists compensation items with columns for '項目' (Item), '単位' (Unit), and '金額' (Amount). The interface is in Japanese and includes a sidebar with navigation options.

No.	項目	説明
1	計画番号	詳細の計画番号、年度が表示される。
2	事業	検索画面で入力した事業が表示される。
3	地区	検索画面で入力した地区が表示される。
4	箇所	検索画面で入力した箇所が表示される。
5	所在	所在が表示される。
6	契約区分	<ul style="list-style-type: none"> プルダウンメニューから契約区分を選択する。(物件移転等補償契約、物件移転等補償契約（県代行事業）、借家人（借間人）補償契約、借家人（借間人）

		補償契約（県代行事業）、隣接地補償契約、隣接地補償契約（県代行事業） ・プルダウンメニューから契約区分を選択する。（土地売買契約に含める、権利消滅補償契約に含める）
7	建物内訳	建物内訳を入力する。
8	補償費内訳	補償費内訳を入力する。
9	補償費（計）	補償費（計）が表示される。
10	補償金（計）	補償費（計）が表示される。
11	郵便番号	郵便番号が表示される。
12	住所	住所が表示される。
13	氏名	氏名が表示される。
14	持分	持分を入力する。
15	補償金	補償金を入力する。
16	変更前	変更前の補償金を入力する。
17	備考	備考を入力する。

7.1.2 実施伺い

(1) 一覧表示（計画）

○○○事業計画管理システム 実行 印刷

実行 印刷 一覧表示 計画

一覧表示(計画)

事業年度

事業

箇所

条件検索

実施年度:

事業:

箇所:

条件検索:

計画年度(事業)		箇所	
19-20年度	事業A	箇所A	計画
19-20年度	事業A	箇所B	計画
19-20年度	事業A	箇所C	計画
19-20年度	事業A	箇所D	計画
19-20年度	事業A	箇所E	計画
19-20年度	事業A	箇所F	計画
19-20年度	事業A	箇所G	計画
19-20年度	事業A	箇所H	計画
19-20年度	事業A	箇所I	計画
19-20年度	事業A	箇所J	計画
19-20年度	事業A	箇所K	計画
19-20年度	事業A	箇所L	計画
19-20年度	事業A	箇所M	計画
19-20年度	事業A	箇所N	計画
19-20年度	事業A	箇所O	計画
19-20年度	事業A	箇所P	計画
19-20年度	事業A	箇所Q	計画
19-20年度	事業A	箇所R	計画
19-20年度	事業A	箇所S	計画
19-20年度	事業A	箇所T	計画
19-20年度	事業A	箇所U	計画
19-20年度	事業A	箇所V	計画
19-20年度	事業A	箇所W	計画
19-20年度	事業A	箇所X	計画
19-20年度	事業A	箇所Y	計画
19-20年度	事業A	箇所Z	計画


No.	項目	説明
1	実施年度	当該年号をプルダウンメニューから選択し、年度を入力する。
2	事業	事業を入力する。
3	箇所	箇所を入力する。
4	条件検索	実施伺い（計画）の一覧が表示される。

(2) 詳細編集

No.	項目	説明
1	計画番号	詳細の計画、年度が表示される。
2	事業	検索画面で入力した事業が表示される。
3	地区	検索画面で入力した地区が表示される。
4	箇所	検索画面で入力した箇所が表示される。
5	簿冊	プルダウンメニューから簿冊を選択する。
6	回議	プルダウンメニューから回議を選択する。
7	起案日	当該年号をプルダウンメニューから選択し、日付を入力する。
8	起案者	担当、職名、氏名を入力する。
9	検算日	当該年号をプルダウンメニューから選択し、日付を入力する。

10	施工理由	施工理由を入力する。
11	執行年度	執行年度が表示される。
12	略科目	コード、略科目が表示される。
13	事業	コード、事業が表示される。
14	細事業	コード、細事業が表示される。
15	予算種別	コード、予算種別が表示される。
16	別途経費	別途経費が表示される。
17	執行年度	当該年号をプルダウンメニューから選択し、年度を入力する。
18	予算種別	プルダウンメニューから予算種別を選択する。(一般、局明許繰越、ゼロ工事国債、明許繰越、事故繰越)
19	契約者	契約者を入力する。
20	条件検索、全件検索	実施伺いの詳細一覧が表示される。

(3) 帳票出力

		
No.	項目	説明
1	保存	出力帳票（場合により出力されない帳票を含む）を保存する。

7.1.3 事業説明書

(1) 一覽表示 (計画)

○○○事業報告書入力 標準 画面

一覧表示(計画)

検索条件

年度

事業

箇所

条件検索

年度:

事業:

箇所:

年度	事業	箇所	状態
2010年度	事業1	箇所1	計画
2010年度	事業1	箇所2	計画
2010年度	事業1	箇所3	計画
2010年度	事業1	箇所4	計画
2010年度	事業1	箇所5	計画
2010年度	事業1	箇所6	計画
2010年度	事業1	箇所7	計画
2010年度	事業1	箇所8	計画
2010年度	事業1	箇所9	計画
2010年度	事業1	箇所10	計画
2010年度	事業1	箇所11	計画
2010年度	事業1	箇所12	計画
2010年度	事業1	箇所13	計画
2010年度	事業1	箇所14	計画
2010年度	事業1	箇所15	計画
2010年度	事業1	箇所16	計画
2010年度	事業1	箇所17	計画
2010年度	事業1	箇所18	計画
2010年度	事業1	箇所19	計画
2010年度	事業1	箇所20	計画

※ 表示数に限りがあります。


(2) 詳細編集

[illegible]

No.	項目	説明
1	計画番号	詳細の計画番号、年度が表示される。
2	事業	検索画面で入力した事業が表示される。
3	地区	検索画面で入力した地区が表示される。
4	箇所	検索画面で入力した箇所が表示される。
5	作成日	当該年号をプルダウンメニューから選択し、日付を入力する。
6	担当者	担当、職名、氏名を入力する。
7	提出先	提出先を入力する。
8	買取申出予定	当該年号をプルダウンメニューから選択し、日付を入力する。
9	事業施工地	事業施工地の面積を入力する。
10	添付書類 1～6	添付書類を入力する。
11	契約者	契約者を入力する。

12	条件検索	事業説明書の一覧が表示される。
----	------	-----------------

(3) 帳票出力

		
No.	項目	説明
1	保存	出力帳票（場合により出力されない帳票を含む）を保存する。

7.1.4 契約書

(1) 一覧表示（計画）

○○○事業計画書作成：表示 印刷

一覧表示(計画)

事業年度:

事業:

箇所:

条件検索

計画年度(事業)	箇所	
110-12345 平成10年度～平成11年度 123456789012345678901234567890	12345678901234567890 1234567890123456789012345	印刷
110-12345 平成10年度～平成11年度 123456789012345678901234567890	12345678901234567890 1234567890123456789012345	印刷
110-12345 平成10年度～平成11年度 123456789012345678901234567890	12345678901234567890 1234567890123456789012345	印刷
110-12345 平成10年度～平成11年度 123456789012345678901234567890	12345678901234567890 1234567890123456789012345	印刷
110-12345 平成10年度～平成11年度 123456789012345678901234567890	12345678901234567890 1234567890123456789012345	印刷
110-12345 平成10年度～平成11年度 123456789012345678901234567890	12345678901234567890 1234567890123456789012345	印刷
110-12345 平成10年度～平成11年度 123456789012345678901234567890	12345678901234567890 1234567890123456789012345	印刷
110-12345 平成10年度～平成11年度 123456789012345678901234567890	12345678901234567890 1234567890123456789012345	印刷

← 条件検索中

No.	項目	説明
1	実施年度	当該年号をプルダウンメニューから選択し、年度を入力する。
2	事業	事業を入力する。
3	箇所	箇所を入力する。
4	条件検索	契約書の一覧が表示される。

(2) 詳細編集

○○○県庁内市町村 統計 本部									
調査年度		調査年度		調査年度		調査年度		調査年度	
調査年度									
調査年度	調査年度	調査年度: [1997] [1998] [1999] [2000] [2001] [2002] [2003] [2004] [2005] [2006] [2007] [2008] [2009] [2010] [2011] [2012] [2013] [2014] [2015] [2016] [2017] [2018] [2019] [2020] [2021] [2022] [2023] [2024] [2025] [2026] [2027] [2028] [2029] [2030] [2031] [2032] [2033] [2034] [2035] [2036] [2037] [2038] [2039] [2040] [2041] [2042] [2043] [2044] [2045] [2046] [2047] [2048] [2049] [2050] [2051] [2052] [2053] [2054] [2055] [2056] [2057] [2058] [2059] [2060] [2061] [2062] [2063] [2064] [2065] [2066] [2067] [2068] [2069] [2070] [2071] [2072] [2073] [2074] [2075] [2076] [2077] [2078] [2079] [2080] [2081] [2082] [2083] [2084] [2085] [2086] [2087] [2088] [2089] [2090] [2091] [2092] [2093] [2094] [2095] [2096] [2097] [2098] [2099] [2100] [2101] [2102] [2103] [2104] [2105] [2106] [2107] [2108] [2109] [2110] [2111] [2112] [2113] [2114] [2115] [2116] [2117] [2118] [2119] [2120] [2121] [2122] [2123] [2124] [2125] [2126] [2127] [2128] [2129] [2130] [2131] [2132] [2133] [2134] [2135] [2136] [2137] [2138] [2139] [2140] [2141] [2142] [2143] [2144] [2145] [2146] [2147] [2148] [2149] [2150] [2151] [2152] [2153] [2154] [2155] [2156] [2157] [2158] [2159] [2160] [2161] [2162] [2163] [2164] [2165] [2166] [2167] [2168] [2169] [2170] [2171] [2172] [2173] [2174] [2175] [2176] [2177] [2178] [2179] [2180] [2181] [2182] [2183] [2184] [2185] [2186] [2187] [2188] [2189] [2190] [2191] [2192] [2193] [2194] [2195] [2196] [2197] [2198] [2199] [2200] [2201] [2202] [2203] [2204] [2205] [2206] [2207] [2208] [2209] [2210] [2211] [2212] [2213] [2214] [2215] [2216] [2217] [2218] [2219] [2220] [2221] [2222] [2223] [2224] [2225] [2226] [2227] [2228] [2229] [2230] [2231] [2232] [2233] [2234] [2235] [2236] [2237] [2238] [2239] [2240] [2241] [2242] [2243] [2244] [2245] [2246] [2247] [2248] [2249] [2250] [2251] [2252] [2253] [2254] [2255] [2256] [2257] [2258] [2259] [2260] [2261] [2262] [2263] [2264] [2265] [2266] [2267] [2268] [2269] [2270] [2271] [2272] [2273] [2274] [2275] [2276] [2277] [2278] [2279] [2280] [2281] [2282] [2283] [2284] [2285] [2286] [2287] [2288] [2289] [2290] [2291] [2292] [2293] [2294] [2295] [2296] [2297] [2298] [2299] [2300] [2301] [2302] [2303] [2304] [2305] [2306] [2307] [2308] [2309] [2310] [2311] [2312] [2313] [2314] [2315] [2316] [2317] [2318] [2319] [2320] [2321] [2322] [2323] [2324] [2325] [2326] [2327] [2328] [2329] [2330] [2331] [2332] [2333] [2334] [2335] [2336] [2337] [2338] [2339] [2340] [2341] [2342] [2343] [2344] [2345] [2346] [2347] [2348] [2349] [2350] [2351] [2352] [2353] [2354] [2355] [2356] [2357] [2358] [2359] [2360] [2361] [2362] [2363] [2364] [2365] [2366] [2367] [2368] [2369] [2370] [2371] [2372] [2373] [2374] [2375] [2376] [2377] [2378] [2379] [2380] [2381] [2382] [2383] [2384] [2385] [2386] [2387] [2388] [2389] [2390] [2391] [2392] [2393] [2394] [2395] [2396] [2397] [2398] [2399] [2400] [2401] [2402] [2403] [2404] [2405] [2406] [2407] [2408] [2409] [2410] [2411] [2412] [2413] [2414] [2415] [2416] [2417] [2418] [2419] [2420] [2421] [2422] [2423] [2424] [2425] [2426] [2427] [2428] [2429] [2430] [2431] [2432] [2433] [2434] [2435] [2436] [2437] [2438] [2439] [2440] [2441] [2442] [2443] [2444] [2445] [2446] [2447] [2448] [2449] [2450] [2451] [2452] [2453] [2454] [2455] [2456] [2457] [2458] [2459] [2460] [2461] [2462] [2463] [2464] [2465] [2466] [2467] [2468] [2469] [2470] [2471] [2472] [2473] [2474] [2475] [2476] [2477] [2478] [2479] [2480] [2481] [2482] [2483] [2484] [2485] [2486] [2487] [2488] [2489] [2490] [2491] [2492] [2493] [2494] [2495] [2496] [2497] [2498] [2499] [2500] [2501] [2502] [2503] [2504] [2505] [2506] [2507] [2508] [2509] [2510] [2511] [2512] [2513] [2514] [2515] [2516] [2517] [2518] [2519] [2520] [2521] [2522] [2523] [2524] [2525] [2526] [2527] [2528] [2529] [2530] [2531] [2532] [2533] [2534] [2535] [2536] [2537] [2538] [2539] [2540] [2541] [2542] [2543] [2544] [2545] [2546] [2547] [2548] [2549] [2550] [2551] [2552] [2553] [2554] [2555							

No.	項目	説明
1	計画番号	詳細の計画番号、年度が表示される。
2	事業	検索画面で入力した事業が表示される。
3	地区	検索画面で入力した地区が表示される。
4	箇所	検索画面で入力した箇所が表示される。
5	作成日	当該年号をプルダウンメニューから選択し、日付を入力する。
6	契約者	契約者を入力する。
7	条件検索	契約書の詳細一覧が表示される。

(3) 帳票出力

No.	項目	説明
1	保存	出力帳票（場合により出力されない帳票を含む）を保存する。

7.1.5 登記承諾書

(1) 一覽表示 (計画)

〇〇〇事業計画書作成 標準 画面

検索 実行 印刷 印刷範囲 印刷条件

画面中:11画

年度年度:平成 川津連

業 界: 業 界

業 界: 業 界

条件検索

計画番号/事業	業 界	
010-0101 平成10年度～平成10年度 123456789012345678901234567890	123456789012345678901234567890 123456789012345678901234567890	詳細
010-0102 平成10年度～平成10年度 123456789012345678901234567890	123456789012345678901234567890 123456789012345678901234567890	詳細
010-0103 平成10年度～平成10年度 123456789012345678901234567890	123456789012345678901234567890 123456789012345678901234567890	詳細
010-0104 平成10年度～平成10年度 123456789012345678901234567890	123456789012345678901234567890 123456789012345678901234567890	詳細
010-0105 平成10年度～平成10年度 123456789012345678901234567890	123456789012345678901234567890 123456789012345678901234567890	詳細
010-0106 平成10年度～平成10年度 123456789012345678901234567890	123456789012345678901234567890 123456789012345678901234567890	詳細
010-0107 平成10年度～平成10年度 123456789012345678901234567890	123456789012345678901234567890 123456789012345678901234567890	詳細
010-0108 平成10年度～平成10年度 123456789012345678901234567890	123456789012345678901234567890 123456789012345678901234567890	詳細
010-0109 平成10年度～平成10年度 123456789012345678901234567890	123456789012345678901234567890 123456789012345678901234567890	詳細
010-0110 平成10年度～平成10年度 123456789012345678901234567890	123456789012345678901234567890 123456789012345678901234567890	詳細

※ 件名表示しています。


No.	項目	説明
1	実施年度	当該年号をプルダウンメニューから選択し、年度を入力する。
2	事業	事業を入力する。
3	箇所	箇所を入力する。
4	条件検索	登記承諾書（計画）の一覧が表示される。

(2) 詳細編集

[illegible]

No.	項目	説明
1	計画番号	詳細の計画番号、年度が表示される。
2	事業	検索画面で入力した事業が表示される。
3	地区	検索画面で入力した地区が表示される。
4	箇所	検索画面で入力した箇所が表示される。
5	作成日	当該年号をプルダウンメニューから選択し、日付を入力する。
6	登記所	登記所を入力する。
7	契約者	契約者を入力する。
8	条件検索	登記承諾書の詳細一覧が表示される。

(3) 帳票出力

		
No.	項目	説明
1	保存	出力帳票（場合により出力されない帳票を含む）を保存する。

7.2 契約

7.2.1 契約伺い

(1) 一覧表示（計画）

契約年度	事業	箇所	契約内容
119-12345	事業A	箇所A	契約内容A
119-12345	事業A	箇所A	契約内容A
119-12345	事業A	箇所A	契約内容A
119-12345	事業A	箇所A	契約内容A
119-12345	事業A	箇所A	契約内容A
119-12345	事業A	箇所A	契約内容A
119-12345	事業A	箇所A	契約内容A
119-12345	事業A	箇所A	契約内容A
119-12345	事業A	箇所A	契約内容A
119-12345	事業A	箇所A	契約内容A

No.	項目	説明
1	実施年度	当該年号をプルダウンメニューから選択し、年度を入力する。
2	事業	事業を入力する。
3	箇所	箇所を入力する。
4	条件検索	契約伺い（計画）の一覧が表示される。

(2) 詳細編集

No.	項目	説明
1	計画番号	詳細の計画番号、年度が表示される。
2	事業	検索画面で入力した事業が表示される。
3	地区	検索画面で入力した地区が表示される。
4	箇所	検索画面で入力した箇所が表示される。
5	簿冊	プルダウンメニューから簿冊を選択する。
6	回議	プルダウンメニューから回議を選択する。
7	起案日	当該年号をプルダウンメニューから選択し、日付を入力する。
8	起案者	担当、職名、氏名を入力する。
9	検査員	担当、職名、氏名を入力する。
10	執行年度	執行年度が表示される。
11	略科目	略科目が表示される。

12	事業	事業が表示される。
13	細事業	細事業が表示される。
14	予算種別	予算種別が表示される。
15	執行年度	当該年号をプルダウンメニューから選択し、年度を入力する。
16	予算種別	プルダウンメニューから予算種別を選択する。(一般、局明許繰越、ゼロ工事国債、明許繰越、事故繰越)
17	契約者	契約者を入力する。
18	条件検索、全件検索	契約伺いの詳細一覧が表示される。

(3) 帳票出力

		
No.	項目	説明
1	保存	出力帳票（場合により出力されない帳票を含む）を保存する。

7.2.2 契約

(1) 一覧表示（計画）



計画年度・事業	箇所	状態
112-12145 平成14年度～平成15年度 122456789012345678901234567890	12345678901234567890 1234567890123456789012345	計画
112-12145 平成14年度～平成15年度 122456789012345678901234567890	12345678901234567890 1234567890123456789012345	計画
112-12145 平成14年度～平成15年度 122456789012345678901234567890	12345678901234567890 1234567890123456789012345	計画
112-12145 平成14年度～平成15年度 122456789012345678901234567890	12345678901234567890 1234567890123456789012345	計画
112-12145 平成14年度～平成15年度 122456789012345678901234567890	12345678901234567890 1234567890123456789012345	計画
112-12145 平成14年度～平成15年度 122456789012345678901234567890	12345678901234567890 1234567890123456789012345	計画
112-12145 平成14年度～平成15年度 122456789012345678901234567890	12345678901234567890 1234567890123456789012345	計画
112-12145 平成14年度～平成15年度 122456789012345678901234567890	12345678901234567890 1234567890123456789012345	計画
112-12145 平成14年度～平成15年度 122456789012345678901234567890	12345678901234567890 1234567890123456789012345	計画

※ 件名検索が可能です。

No.	項目	説明
1	実施年度	当該年号をプルダウンメニューから選択し、年度を入力する。
2	事業	事業を入力する。
3	箇所	箇所を入力する。
4	条件検索	契約（計画）の一覧が表示される。

(2) 一覧表示（契約）

画面タイトル: 契約一覧表示画面

検索条件:

- 計画番号: [検索ボタン]
- 事業: [検索ボタン]
- 地区: [検索ボタン]
- 箇所: [検索ボタン]
- 契約者: [検索ボタン]

検索結果:

計画番号	事業	地区	箇所	契約者	契約内容	契約金額	契約年度	契約月	契約日	契約完了日	契約完了率
0001	1	1	1	1	1	100,000,000	2019	1	2019-01-01	2019-12-31	100%
0002	2	2	2	2	2	200,000,000	2020	2	2020-02-01	2020-12-31	100%
0003	3	3	3	3	3	300,000,000	2021	3	2021-03-01	2021-12-31	100%
0004	4	4	4	4	4	400,000,000	2022	4	2022-04-01	2022-12-31	100%
0005	5	5	5	5	5	500,000,000	2023	5	2023-05-01	2023-12-31	100%
0006	6	6	6	6	6	600,000,000	2024	6	2024-06-01	2024-12-31	100%
0007	7	7	7	7	7	700,000,000	2025	7	2025-07-01	2025-12-31	100%
0008	8	8	8	8	8	800,000,000	2026	8	2026-08-01	2026-12-31	100%
0009	9	9	9	9	9	900,000,000	2027	9	2027-09-01	2027-12-31	100%
0010	10	10	10	10	10	1,000,000,000	2028	10	2028-10-01	2028-12-31	100%

No.	項目	説明
1	計画番号	検索画面で入力した計画番号、年度が表示される。
2	事業	検索画面で入力した事業が表示される。
3	地区	検索画面で入力した地区が表示される。
4	箇所	検索画面で入力した箇所が表示される。
5	契約者	契約者を入力する。
6	条件検索	契約の一覧が表示される。

(3) 詳細編集（契約）

項目	予算別	契約額	支払額	残高	予算残高
南支店	1,234,567,890	1,234,567,890	1,234,567,890	1,234,567,890	1,234,567,890
北支店	1,234,567,890	1,234,567,890	1,234,567,890	1,234,567,890	1,234,567,890
東支店	1,234,567,890	1,234,567,890	1,234,567,890	1,234,567,890	1,234,567,890
西支店	1,234,567,890	1,234,567,890	1,234,567,890	1,234,567,890	1,234,567,890
合計	4,148,707,560	4,148,707,560	4,148,707,560	4,148,707,560	4,148,707,560

No.	項目	説明
1	計画番号	詳細の計画番号、年度が表示される。
2	事業	検索画面で入力した事業が表示される。
3	地区	検索画面で入力した地区が表示される。
4	箇所	検索画面で入力した箇所が表示される。
5	契約番号	契約番号が表示される。
6	契約区分	契約区分が表示される。
7	契約者	契約者が表示される。
8	契約日	当該年号をプルダウンメニューから選択し、日付を入力する。
9	履行期限	当該年号をプルダウンメニューから選択し、日付を入力する。
10	貸借期限	当該年号をプルダウンメニューから選択し、日付を入力する。
11	執行年度	執行年度が表示される。
12	略科目	コード、略科目が表示される。
13	事業	コード、事業が表示される。
14	細事業	コード、細事業が表示される。
15	予算種別	コード、予算種別が表示される。

(4) 詳細編集（契約）

No.	項目	説明
1	計画番号	詳細の計画番号、年度が表示される。
2	事業	検索画面で入力した事業が表示される。
3	地区	検索画面で入力した地区が表示される。
4	箇所	検索画面で入力した箇所が表示される。
5	契約番号	契約番号が表示される。
6	契約区分	契約区分が表示される。
7	契約者	契約者が表示される。
8	契約日	当該年号をプルダウンメニューから選択し、日付を入力する。
9	履行期限	当該年号をプルダウンメニューから選択し、日付を入力する。
10	貸借期限	当該年号をプルダウンメニューから選択し、日付を入力する。
11	執行年度	執行年度が表示される。
12	略科目	コード、略科目が表示される。
13	事業	コード、事業が表示される。
14	細事業	コード、細事業が表示される。
15	予算種別	コード、予算種別が表示される。

(5) 詳細編集（契約）

The screenshot shows a software interface for contract details. The interface is divided into three main sections: '計画' (Plan), '契約' (Contract), and '予算' (Budget). The '計画' section contains fields for plan number, fiscal year, and district. The '契約' section contains fields for contract number, contract type, contract date, and contract period. The '予算' section contains fields for execution year, contract item, and contract details. A table at the bottom shows budget details with columns for item, plan number, contract number, and budget amount.

No.	項目	説明
1	計画番号	詳細の計画番号、年度が表示される。
2	事業	検索画面で入力した事業が表示される。
3	地区	検索画面で入力した地区が表示される。
4	箇所	検索画面で入力した箇所が表示される。
5	契約番号	契約番号が表示される。
6	契約区分	契約区分が表示される。
7	契約者（事）	契約者（事）が表示される。
8	契約者（代）	契約者（代）が表示される。
9	契約日	当該年号をプルダウンメニューから選択し、日付を入力する。
10	履行期限（事）	当該年号をプルダウンメニューから選択し、日付を入力する。
11	履行期限（代）	当該年号をプルダウンメニューから選択し、日付を入力する。
12	執行年度	執行年度が表示される。
13	略科目	コード、略科目が表示される。
14	事業	コード、事業が表示される。
15	細事業	コード、細事業が表示される。
16	予算種別	コード、予算種別が表示される。

7.3 登記・検査・支払

7.3.1 登記

(1) 一覧表示（計画）

No.	項目	説明
1	実施年度	当該年号をプルダウンメニューから選択し、年度を入力する。
2	事業	事業を入力する。
3	箇所	箇所を入力する。
4	条件検索	登記（計画）の一覧が表示される。

(2) 詳細編集

[illegible]

No.	項目	説明
1	計画番号	詳細の計画番号、年度が表示される。
2	事業	検索画面で入力した事業が表示される。
3	地区	検索画面で入力した地区が表示される。
4	箇所	検索画面で入力した箇所が表示される。
5	登記日	当該年号をプルダウンメニューから選択し、日付を入力する。
6	契約者	契約者を入力する。
7	土地所在	土地所在を入力する。
8	条件検索	登記の詳細一覧が表示される。

7.4 検査

(1) 一覧表示（計画）

No.	項目	説明
1	実施年度	当該年号をプルダウンメニューから選択し、年度を入力する。
2	事業	事業を入力する。
3	箇所	箇所を入力する。
4	条件検索	検査（計画）の一覧が表示される。

(2) 一覧表示（契約）

		
No.	項目	説明
1	計画番号	検索画面で入力した計画番号、年度が表示される。
2	事業	検索画面で入力した事業が表示される。
3	地区	検索画面で入力した地区が表示される。
4	箇所	検索画面で入力した箇所が表示される。
5	契約者	契約者を入力する。
6	条件検索	検査（契約）の一覧が表示される。

(3) 詳細編集

No.	項目	説明
1	計画番号	詳細の計画番号、年度が表示される。
2	事業	検索画面で入力した事業が表示される。
3	地区	検索画面で入力した地区が表示される。
4	箇所	検索画面で入力した箇所が表示される。
5	契約番号	契約番号が表示される。
6	契約区分	契約区分が表示される。
7	契約者	契約者が表示される。
8	契約日	契約日が表示される。
9	履行期限	履行期限が表示される。
10	検査員	担当、職名、氏名を入力する。
11	調書作成日	当該年号をプルダウンメニューから選択し、日付を入力する。
12	検査日	当該年号をプルダウンメニューから選択し、日付を入力する。
13	登記書類完備	当該年号をプルダウンメニューから選択し、日付を入力する。
14	権利消滅完了	当該年号をプルダウンメニューから選択し、日付を入力する。
15	物件移転完了	当該年号をプルダウンメニューから選択し、日付を入力する。
16	登記完了	当該年号をプルダウンメニューから選択し、日付を入力する。

17	土地引渡	当該年号をプルダウンメニューから選択し、日付を入力する。
----	------	------------------------------

(4) 詳細編集

No.	項目	説明
1	計画番号	詳細の計画番号、年度が表示される。
2	事業	検索画面で入力した事業が表示される。
3	地区	検索画面で入力した地区が表示される。
4	箇所	検索画面で入力した箇所が表示される。
5	契約番号	契約番号が表示される。
6	契約区分	契約区分が表示される。
7	契約者	契約者が表示される。
8	契約日	契約日が表示される。
9	履行期限	履行期限が表示される。
10	検査員	担当、職名、氏名を入力する。
11	調査作成日	当該年号をプルダウンメニューから選択し、日付を入力する。
12	検査日	当該年号をプルダウンメニューから選択し、日付を入力する。
13	登記書類完備	当該年号をプルダウンメニューから選択し、日付を入力する。
14	権利消滅完了	当該年号をプルダウンメニューから選択し、日付を入

		力する。
15	物件移転完了	当該年号をプルダウンメニューから選択し、日付を入力する。
16	登記完了	当該年号をプルダウンメニューから選択し、日付を入力する。
17	土地引渡	当該年号をプルダウンメニューから選択し、日付を入力する。

(5) 詳細編集

No.	項目	説明
1	計画番号	詳細の計画番号、年度が表示される。
2	事業	検索画面で入力した事業が表示される。
3	地区	検索画面で入力した地区が表示される。
4	箇所	検索画面で入力した箇所が表示される。
5	契約番号	契約番号が表示される。
6	契約区分	契約区分が表示される。
7	契約者（事）	契約者（事）が表示される。
8	契約者（代）	契約者（代）が表示される。
9	契約日	契約日が表示される。
10	履行期限（事）	履行期限（事）が表示される。
11	履行期限（代）	履行期限（代）が表示される。
12	検査員	担当、職名、氏名を入力する。
13	調書作成日	当該年号をプルダウンメニューから選択し、日付を入力する。
14	検査日	当該年号をプルダウンメニューから選択し、日付を入

		力する。
15	登記書類完備	当該年号をプルダウンメニューから選択し、日付を入力する。
16	権利消滅完了	当該年号をプルダウンメニューから選択し、日付を入力する。
17	物件移転完了	当該年号をプルダウンメニューから選択し、日付を入力する。
18	登記完了	当該年号をプルダウンメニューから選択し、日付を入力する。
19	土地引渡	当該年号をプルダウンメニューから選択し、日付を入力する。
20	検査日	当該年号をプルダウンメニューから選択し、日付を入力する。
21	登記書類完備	当該年号をプルダウンメニューから選択し、日付を入力する。
22	登記完了	当該年号をプルダウンメニューから選択し、日付を入力する。
23	土地引渡	当該年号をプルダウンメニューから選択し、日付を入力する。

(6) 帳票出力

		
No.	項目	説明
1	保存	出力帳票（場合により出力されない帳票を含む）を保存する。

7.4.2 支払 2

(1) 一覧表示（計画）

〇〇〇事業費計算ソフト 標準 印刷

一覧表示(計画)

検索条件

実施年度

事業

箇所

条件検索

計画年度・事業	箇所	
119-11045 平成25年度～平成25年度 123456789012345678901234567890	12345678901234567890 123456789012345678901234567890	計画
119-11045 平成25年度～平成25年度 123456789012345678901234567890	12345678901234567890 123456789012345678901234567890	計画
119-11045 平成25年度～平成25年度 123456789012345678901234567890	12345678901234567890 123456789012345678901234567890	計画
119-11045 平成25年度～平成25年度 123456789012345678901234567890	12345678901234567890 123456789012345678901234567890	計画
119-11045 平成25年度～平成25年度 123456789012345678901234567890	12345678901234567890 123456789012345678901234567890	計画
119-11045 平成25年度～平成25年度 123456789012345678901234567890	12345678901234567890 123456789012345678901234567890	計画
119-11045 平成25年度～平成25年度 123456789012345678901234567890	12345678901234567890 123456789012345678901234567890	計画
119-11045 平成25年度～平成25年度 123456789012345678901234567890	12345678901234567890 123456789012345678901234567890	計画
119-11045 平成25年度～平成25年度 123456789012345678901234567890	12345678901234567890 123456789012345678901234567890	計画

※ 内訳を表示しています。

No.	項目	説明
1	実施年度	当該年号をプルダウンメニューから選択し、年度を入力する。
2	事業	事業を入力する。
3	箇所	箇所を入力する。
4	条件検索	支払 2（計画）の一覧が表示される。

(2) 一覧表示（契約）

検索画面

検索条件

計画番号: [検索] 年度: [検索] 事業: [検索] 地区: [検索] 箇所: [検索]

検索結果

No.	計画番号	事業	地区	箇所	契約者	契約条件
1	10001	10001	10001	10001	10001	10001
2	10002	10002	10002	10002	10002	10002
3	10003	10003	10003	10003	10003	10003
4	10004	10004	10004	10004	10004	10004
5	10005	10005	10005	10005	10005	10005
6	10006	10006	10006	10006	10006	10006
7	10007	10007	10007	10007	10007	10007
8	10008	10008	10008	10008	10008	10008

No.	項目	説明
1	計画番号	検索画面で入力した計画番号、年度が表示される。
2	事業	検索画面で入力した事業が表示される。
3	地区	検索画面で入力した地区が表示される。
4	箇所	検索画面で入力した箇所が表示される。
5	契約者	契約者を入力する。
6	条件検索	支払 2（契約）の一覧が表示される。

(3) 詳細編集（契約）

No.	項目	説明
1	計画番号	詳細の計画番号、年度が表示される。
2	事業	検索画面で入力した事業が表示される。
3	地区	検索画面で入力した地区が表示される。
4	箇所	検索画面で入力した箇所が表示される。
5	契約番号	契約番号が表示される。
6	契約区分	契約区分が表示される。
7	契約者	契約者が表示される。
8	契約日	契約日が表示される。
9	履行期限	履行期限が表示される。
10	貸借期間	貸借期間が表示される。
11	執行年度	執行年度が表示される。
12	略科目	コード、略科目が表示される。
13	事業	コード、事業が表示される。
14	細事業	コード、細事業が表示される。
15	予算種別	コード、予算種別が表示される。
16	前払日	当該年号をプルダウンメニューから選択し、日付を入力する。
17	精算払日	当該年号をプルダウンメニューから選択し、日付を入力する。

(4) 詳細編集（契約）

No.	項目	説明
1	計画番号	詳細の計画番号、年度が表示される。
2	事業	検索画面で入力した事業が表示される。
3	地区	検索画面で入力した地区が表示される。
4	箇所	検索画面で入力した箇所が表示される。
5	契約番号	契約番号が表示される。
6	契約区分	契約区分が表示される。
7	契約者	契約者が表示される。
8	契約日	契約日が表示される。
9	履行期限	履行期限が表示される。
10	貸借期間	貸借期間が表示される。
11	執行年度	執行年度が表示される。
12	略科目	コード、略科目が表示される。
13	事業	コード、事業が表示される。
14	細事業	コード、細事業が表示される。
15	予算種別	コード、予算種別が表示される。
16	前払日	当該年号をプルダウンメニューから選択し、日付を入力する。
17	精算払日	当該年号をプルダウンメニューから選択し、日付を入力する。

(5) 詳細編集（契約）

〇〇〇事業部事務用 - 第十一号

計画編集(契約)

計画番号: 118, 121, 46 | 年度: 10年度 | 事業: 20年度

地区: 1 2 3 4 5 6 7 8 9 10 11 12 13 14 15 16 17 18 19 20 21 22 23 24 25 26 27 28 29 30 31 32 33 34 35 36 37 38 39 40 41 42 43 44 45 46 47 48 49 50 51 52 53 54 55 56 57 58 59 60 61 62 63 64 65 66 67 68 69 70 71 72 73 74 75 76 77 78 79 80 81 82 83 84 85 86 87 88 89 90 91 92 93 94 95 96 97 98 99 100

箇所: 1 2 3 4 5 6 7 8 9 10 11 12 13 14 15 16 17 18 19 20 21 22 23 24 25 26 27 28 29 30 31 32 33 34 35 36 37 38 39 40 41 42 43 44 45 46 47 48 49 50 51 52 53 54 55 56 57 58 59 60 61 62 63 64 65 66 67 68 69 70 71 72 73 74 75 76 77 78 79 80 81 82 83 84 85 86 87 88 89 90 91 92 93 94 95 96 97 98 99 100

契約番号: 118

契約区分: 1 2 3 4 5 6 7 8 9 10 11 12 13 14 15 16 17 18 19 20 21 22 23 24 25 26 27 28 29 30 31 32 33 34 35 36 37 38 39 40 41 42 43 44 45 46 47 48 49 50 51 52 53 54 55 56 57 58 59 60 61 62 63 64 65 66 67 68 69 70 71 72 73 74 75 76 77 78 79 80 81 82 83 84 85 86 87 88 89 90 91 92 93 94 95 96 97 98 99 100

契約者(事): 1 2 3 4 5 6 7 8 9 10 11 12 13 14 15 16 17 18 19 20 21 22 23 24 25 26 27 28 29 30 31 32 33 34 35 36 37 38 39 40 41 42 43 44 45 46 47 48 49 50 51 52 53 54 55 56 57 58 59 60 61 62 63 64 65 66 67 68 69 70 71 72 73 74 75 76 77 78 79 80 81 82 83 84 85 86 87 88 89 90 91 92 93 94 95 96 97 98 99 100

契約者(代): 1 2 3 4 5 6 7 8 9 10 11 12 13 14 15 16 17 18 19 20 21 22 23 24 25 26 27 28 29 30 31 32 33 34 35 36 37 38 39 40 41 42 43 44 45 46 47 48 49 50 51 52 53 54 55 56 57 58 59 60 61 62 63 64 65 66 67 68 69 70 71 72 73 74 75 76 77 78 79 80 81 82 83 84 85 86 87 88 89 90 91 92 93 94 95 96 97 98 99 100

契約日: 年度: 10年度 | 4月: 1日 | 日: 1

履行期限(事): 年度: 10年度 | 4月: 1日 | 日: 1

履行期限(代): 年度: 10年度 | 4月: 1日 | 日: 1

執行年度: 年度: 10年度

略科目: 1 2 3 4 5 6 7 8 9 10 11 12 13 14 15 16 17 18 19 20 21 22 23 24 25 26 27 28 29 30 31 32 33 34 35 36 37 38 39 40 41 42 43 44 45 46 47 48 49 50 51 52 53 54 55 56 57 58 59 60 61 62 63 64 65 66 67 68 69 70 71 72 73 74 75 76 77 78 79 80 81 82 83 84 85 86 87 88 89 90 91 92 93 94 95 96 97 98 99 100

事業: 1 2 3 4 5 6 7 8 9 10 11 12 13 14 15 16 17 18 19 20 21 22 23 24 25 26 27 28 29 30 31 32 33 34 35 36 37 38 39 40 41 42 43 44 45 46 47 48 49 50 51 52 53 54 55 56 57 58 59 60 61 62 63 64 65 66 67 68 69 70 71 72 73 74 75 76 77 78 79 80 81 82 83 84 85 86 87 88 89 90 91 92 93 94 95 96 97 98 99 100

細事業: 1 2 3 4 5 6 7 8 9 10 11 12 13 14 15 16 17 18 19 20 21 22 23 24 25 26 27 28 29 30 31 32 33 34 35 36 37 38 39 40 41 42 43 44 45 46 47 48 49 50 51 52 53 54 55 56 57 58 59 60 61 62 63 64 65 66 67 68 69 70 71 72 73 74 75 76 77 78 79 80 81 82 83 84 85 86 87 88 89 90 91 92 93 94 95 96 97 98 99 100

予算種別: 1 2 3 4 5 6 7 8 9 10 11 12 13 14 15 16 17 18 19 20 21 22 23 24 25 26 27 28 29 30 31 32 33 34 35 36 37 38 39 40 41 42 43 44 45 46 47 48 49 50 51 52 53 54 55 56 57 58 59 60 61 62 63 64 65 66 67 68 69 70 71 72 73 74 75 76 77 78 79 80 81 82 83 84 85 86 87 88 89 90 91 92 93 94 95 96 97 98 99 100

種別	予算額(円)	契約額	支払額	未払額	未払率	予算執行率
契約費	1,234,567,890	1,234,567,890	1,234,567,890	1,234,567,890	100%	100%
経費費	1,234,567,890	1,234,567,890	1,234,567,890	1,234,567,890	100%	100%
使用料	1,234,567,890	1,234,567,890	1,234,567,890	1,234,567,890	100%	100%
合 計	3,703,703,780	3,703,703,780	3,703,703,780	3,703,703,780	100%	100%

契約日: 年度: 10年度 | 4月: 1日 | 日: 1

締結日: 年度: 10年度 | 4月: 1日 | 日: 1

執行日: 年度: 10年度 | 4月: 1日 | 日: 1

履行日: 年度: 10年度 | 4月: 1日 | 日: 1

No.	項目	説明
1	計画番号	詳細の計画番号、年度が表示される。
2	事業	検索画面で入力した事業が表示される。
3	地区	検索画面で入力した地区が表示される。
4	箇所	検索画面で入力した箇所が表示される。
5	契約番号	契約番号が表示される。
6	契約区分	契約区分が表示される。
7	契約者（事）	契約者（事）が表示される。
8	契約者（代）	契約者（代）が表示される。
8	契約日	契約日が表示される。
9	履行期限（事）	履行期限（事）が表示される。
10	履行期限（代）	履行期限（代）が表示される。
11	執行年度	執行年度が表示される。
12	略科目	コード、略科目が表示される。
13	事業	コード、事業が表示される。
14	細事業	コード、細事業が表示される。
15	予算種別	コード、予算種別が表示される。

16	前払日	当該年号をプルダウンメニューから選択し、日付を入力する。
17	精算払日	当該年号をプルダウンメニューから選択し、日付を入力する。
18	前払日	当該年号をプルダウンメニューから選択し、日付を入力する。
19	精算払日	当該年号をプルダウンメニューから選択し、日付を入力する。

7.5.1 未登記

〇〇〇農業部林業研究所 調査 支所											
区 画		地 区		市町村一覧		町界縮刷図					
一調査地区番号記入											
調査内容	半登記年度	平成 年		国庫費							
	契約書					管理上					
	土地所有					管理上					
	住所確認										
調査結果	市街	道号	町界線				土地所有		登記	登記日	
	A04	1234	1234567890123456789012 245678901234567890				1234567890123456789012 245678901234567890		済	H16.04.01	完成
	B04	1234	1234567890123456789012 245678901234567890				1234567890123456789012 245678901234567890		済	H16.04.01	完成
	A04	1234	1234567890123456789012 245678901234567890				1234567890123456789012 245678901234567890		済	H16.04.01	完成
	B04	1234	1234567890123456789012 245678901234567890				1234567890123456789012 245678901234567890		*		完成
	A04	1234	1234567890123456789012 245678901234567890				1234567890123456789012 245678901234567890		*		完成
	B04	1234	1234567890123456789012 245678901234567890				1234567890123456789012 245678901234567890		*		計画
	B04	1234	1234567890123456789012 245678901234567890				1234567890123456789012 245678901234567890		*		計画
	B04	1234	1234567890123456789012 245678901234567890				1234567890123456789012 245678901234567890		*		計画
	B04	1234	1234567890123456789012 245678901234567890				1234567890123456789012 245678901234567890		*		計画

※ 赤字表示は、T1(変更)

No.	項目	説明
1	未登記年度	当該年号をプルダウンメニューから選択し、年度を入力する。
2	契約者	契約者を入力する。
3	土地所在	土地所在を入力する。
4	条件検索	未登記の一覧が表示される。


(2) 詳細編集

No.	項目	説明
1	計画番号	詳細の計画番号、年度が表示される。
2	事業	検索画面で入力した事業が表示される。
3	地区	検索画面で入力した地区が表示される。
4	箇所	検索画面で入力した箇所が表示される。
5	郵便番号	郵便番号が表示される。
6	住所	住所が表示される。
7	氏名	氏名が表示される。
8	土地代金	土地代金が表示される。
9	契約日	契約日が表示される。
10	精算払日	精算払日が表示される。
11	公簿所在	公簿所在が表示される。
12	公簿地目	公簿地目が表示される。

13	現況地目	現況地目が表示される。
14	取得分筆	取得分筆が表示される。
15	公簿地積	公簿地積が表示される。
16	現況地積	現況地積が表示される。
17	評価区分	評価区分が表示される。
18	変更前	変更前の公簿地積が表示される。
19	変更前	変更前の現況地積が表示される。
20	土地単価	土地単価が表示される。
21	未登記年度	未登記年度が表示される。
22	未登記番号	未登記番号が表示される。
23	住所	住所を入力する。
24	氏名	氏名を入力する。
25	抵当権	抵当権を入力する。
26	根抵当権	根抵当権を入力する。
27	その他権利	その他権利を入力する。
28	差押申立	プルダウンメニューから有無を選択する。(無、有)
29	競売申立	プルダウンメニューから有無を選択する。(無、有)
30	仮登記申立	プルダウンメニューから有無を選択する。(無、有)
31	その他	その他を入力する。
32	登記承諾書	プルダウンメニューから要不要を選択する。(不要、必要(無)、必要(有)、必要(一部有))
33	印鑑証明書(資格証明書)	プルダウンメニューから要不要を選択する。(不要、必要(無)、必要(有)、必要(一部有))
34	公図写	プルダウンメニューから要不要を選択する。(不要、必要(無)、必要(有)、必要(一部有))
35	地積測量図、所在図	プルダウンメニューから要不要を選択する。(不要、必要(無)、必要(有)、必要(一部有))
36	地図訂正等に必要な承諾書	プルダウンメニューから要不要を選択する。(不要、必要(無)、必要(有)、必要(一部有))
37	抵当権等一部放棄承諾書	プルダウンメニューから要不要を選択する。(不要、必要(無)、必要(有)、必要(一部有))
38	戸籍謄本、相続関係図等	プルダウンメニューから要不要を選択する。(不要、必要(無)、必要(有)、必要(一部有))
39	特別受益者証明書等	プルダウンメニューから要不要を選択する。(不要、必要(無)、必要(有)、必要(一部有))
40	分筆	・プルダウンメニューから要不要を選択する。(不要、必要) ・当該年号をプルダウンメニューから選択し、日付を入力する。
41	地図訂正	・プルダウンメニューから要不要を選択する。(不要、必要) ・当該年号をプルダウンメニューから選択し、日付を

		入力する。)
42	再測量	<ul style="list-style-type: none"> ・プルダウンメニューから要不要を選択する。(不要、必要) ・当該年号をプルダウンメニューから選択し、日付を入力する。)
43	権利抹消	<ul style="list-style-type: none"> ・プルダウンメニューから要不要を選択する。(不要、必要) ・当該年号をプルダウンメニューから選択し、日付を入力する。)
44	名義人変更	<ul style="list-style-type: none"> ・プルダウンメニューから要不要を選択する。(不要、必要) ・当該年号をプルダウンメニューから選択し、日付を入力する。)
45	相続	<ul style="list-style-type: none"> ・プルダウンメニューから要不要を選択する。(不要、必要) ・当該年号をプルダウンメニューから選択し、日付を入力する。)
46	未登記原因 1	未登記原因 1 を入力する。
47	未登記原因 2	未登記原因 2 を入力する。
48	未登記原因 3	未登記原因 3 を入力する。
49	未登記原因 4	未登記原因 4 を入力する。
50	未登記原因 5	未登記原因 5 を入力する。
51	問題点及び経緯等	問題点及び経緯等を入力する。
52	登記難易度	プルダウンメニューから登記難易度を選択する。(A、B、C)
53	登記日	当該年号をプルダウンメニューから選択し、日付を入力する。)

(3) 帳票出力

		
No.	項目	説明
1	保存	出力帳票（場合により出力されない帳票を含む）を保存する。

7.5.2 登記（未登記）

(1) 詳細編集

[illegible]

No.	項目	説明
1	登記日	当該年号をプルダウンメニューから選択し、日付を入力する。
2	契約者	契約者を入力する。
3	土地所在	土地所在を入力する。
4	条件検索	登記（未登記）の一覧が表示される。

7.6 台帳・報告書等

7.6.1 買取証明書

(1) 一覧表示（計画）

計画番号・事業名	備考
1130-11345 平成27年度～平成28年度 太陽光発電事業（太陽光発電事業）	1130-11345 平成27年度～平成28年度 太陽光発電事業（太陽光発電事業）
1130-11345 平成27年度～平成28年度 太陽光発電事業（太陽光発電事業）	1130-11345 平成27年度～平成28年度 太陽光発電事業（太陽光発電事業）
1130-11345 平成27年度～平成28年度 太陽光発電事業（太陽光発電事業）	1130-11345 平成27年度～平成28年度 太陽光発電事業（太陽光発電事業）
1130-11345 平成27年度～平成28年度 太陽光発電事業（太陽光発電事業）	1130-11345 平成27年度～平成28年度 太陽光発電事業（太陽光発電事業）
1130-11345 平成27年度～平成28年度 太陽光発電事業（太陽光発電事業）	1130-11345 平成27年度～平成28年度 太陽光発電事業（太陽光発電事業）
1130-11345 平成27年度～平成28年度 太陽光発電事業（太陽光発電事業）	1130-11345 平成27年度～平成28年度 太陽光発電事業（太陽光発電事業）
1130-11345 平成27年度～平成28年度 太陽光発電事業（太陽光発電事業）	1130-11345 平成27年度～平成28年度 太陽光発電事業（太陽光発電事業）
1130-11345 平成27年度～平成28年度 太陽光発電事業（太陽光発電事業）	1130-11345 平成27年度～平成28年度 太陽光発電事業（太陽光発電事業）
1130-11345 平成27年度～平成28年度 太陽光発電事業（太陽光発電事業）	1130-11345 平成27年度～平成28年度 太陽光発電事業（太陽光発電事業）
1130-11345 平成27年度～平成28年度 太陽光発電事業（太陽光発電事業）	1130-11345 平成27年度～平成28年度 太陽光発電事業（太陽光発電事業）

No.	項目	説明
1	実施年度	当該年号をプルダウンメニューから選択し、年度を入力する。
2	事業	事業を入力する。
3	箇所	箇所を入力する。
4	条件検索	買取証明書（計画）の一覧が表示される。

(2) 詳細編集

The screenshot shows a software interface for detailed editing. On the left is a sidebar with a green background containing buttons for '検索' (Search), '印刷' (Print), and '条件検索' (Condition Search). The main area displays a table with 8 rows of data. The table has columns for '計画番号' (Plan Number), '年度' (Year), '地区' (Area), '箇所' (Location), '買取申出日' (Purchase Application Date), '買取区分' (Purchase Category), '収用証明書' (Certificate of Acquisition), '契約者' (Contractor), and '条件検索' (Condition Search). The data in the table is as follows:

計画番号	年度	地区	箇所	買取申出日	買取区分	収用証明書	契約者	条件検索
1111	2014	東京都	中央区	2014.01.01	買取	必要	東京都中央区	条件検索
1112	2014	東京都	中央区	2014.01.01	買取	必要	東京都中央区	条件検索
1113	2014	東京都	中央区	2014.01.01	買取	必要	東京都中央区	条件検索
1114	2014	東京都	中央区	2014.01.01	買取	必要	東京都中央区	条件検索
1115	2014	東京都	中央区	2014.01.01	買取	必要	東京都中央区	条件検索
1116	2014	東京都	中央区	2014.01.01	買取	必要	東京都中央区	条件検索
1117	2014	東京都	中央区	2014.01.01	買取	必要	東京都中央区	条件検索
1118	2014	東京都	中央区	2014.01.01	買取	必要	東京都中央区	条件検索

No.	項目	説明
1	計画番号	詳細の計画番号、年度が表示される。
2	事業	検索画面で入力した事業が表示される。
3	地区	検索画面で入力した地区が表示される。
4	箇所	検索画面で入力した箇所が表示される。
5	買取申出日	当該年号をプルダウンメニューから選択し、日付を入力する。
6	買取区分	プルダウンメニューから買取区分を選択する。(買取、消滅、交換、取壊、除却、使用)
7	収用証明書	プルダウンメニューから要不要を選択する。(不要、必要)
8	契約者	契約者を入力する。
9	条件検索	買取証明書(計画)の詳細一覧が表示される。

(3) 帳票出力

		
No.	項目	説明
1	保存	出力帳票（場合により出力されない帳票を含む）を保存する。

(4) 帳票出力（四半期）

No.	項目	説明
1	実施年度	当該年号をプルダウンメニューから選択し、年度を入力する。
2	四半期	プルダウンメニューから四半期を選択する。（第1・四半期、第2・四半期、第3・四半期、第4・四半期）
3	タックシール	プルダウンメニューからタックシールを選択する。（1行目左側から印刷を開始する、1行目右側から印刷を開始する、2行目左側から印刷を開始する、2行目右側から印刷を開始する、3行目左側から印刷を開始する、3行目右側から印刷を開始する、4行目左側から印刷を開始する、4行目右側から印刷を開始する、5行目左側から印刷を開始する、5行目右側から印刷を開始する、6行目左側から印刷を開始する、6行目右側から印刷を開始する）
4	出力、保存	出力帳票（場合により出力されない帳票を含む）を保存する。

7.6.2 送付用タックシール

(1) 一覧表示（計画）


No.	項目	説明
1	実施年度	当該年号をプルダウンメニューから選択し、年度を入力する。
2	事業	事業を入力する。
3	箇所	箇所を入力する。
4	条件検索	送付用タックシール（計画）の一覧が表示される。

(2) 詳細編集



No.	項目	説明
1	計画番号	詳細の計画番号、年度が表示される。
2	事業	検索画面で入力した事業が表示される。
3	地区	検索画面で入力した地区が表示される。
4	箇所	検索画面で入力した箇所が表示される。
5	タックシール	プルダウンメニューからタックシールを選択する。(1行目左側から印刷を開始する、1行目右側から印刷を開始する、2行目左側から印刷を開始する、2行目右側から印刷を開始する、3行目左側から印刷を開始する、3行目右側から印刷を開始する、4行目左側から印刷を開始する、4行目右側から印刷を開始する、5行目左側から印刷を開始する、5行目右側から印刷を開始する、6行目左側から印刷を開始する、6行目右側から印刷を開始する)
6	契約者	契約者を入力する。
7	条件検索	送付用タックシールの詳細一覧が表示される。

(3) 帳票出力

		
No.	項目	説明
1	保存	出力帳票（場合により出力されない帳票を含む）を保存する。

7.6.3 用地台帳

(1) 一覧表示（計画）

計画年度・事業	箇所	
11年～12年 平成24年度～平成25年度 ○○○事業管理システム 用地台帳	12345678901234567890 12345678901234567890	検索
11年～12年 平成24年度～平成25年度 ○○○事業管理システム 用地台帳	12345678901234567890 12345678901234567890	検索
11年～12年 平成24年度～平成25年度 ○○○事業管理システム 用地台帳	12345678901234567890 12345678901234567890	検索
11年～12年 平成24年度～平成25年度 ○○○事業管理システム 用地台帳	12345678901234567890 12345678901234567890	検索
11年～12年 平成24年度～平成25年度 ○○○事業管理システム 用地台帳	12345678901234567890 12345678901234567890	検索
11年～12年 平成24年度～平成25年度 ○○○事業管理システム 用地台帳	12345678901234567890 12345678901234567890	検索
11年～12年 平成24年度～平成25年度 ○○○事業管理システム 用地台帳	12345678901234567890 12345678901234567890	検索
11年～12年 平成24年度～平成25年度 ○○○事業管理システム 用地台帳	12345678901234567890 12345678901234567890	検索
11年～12年 平成24年度～平成25年度 ○○○事業管理システム 用地台帳	12345678901234567890 12345678901234567890	検索
11年～12年 平成24年度～平成25年度 ○○○事業管理システム 用地台帳	12345678901234567890 12345678901234567890	検索

※ 条件検索しています。

No.	項目	説明
1	実施年度	当該年号をプルダウンメニューから選択し、年度を入力する。
2	事業	事業を入力する。
3	箇所	箇所を入力する。
4	条件検索	用地台帳（計画）の一覧が表示される。

(2) 帳票出力

<div><div>〇〇〇市農業委員会 帳票印刷</div><div>印刷一覧</div><div>帳票出力</div><div><div>出力帳票</div><div><div>出力ファイル</div><div>出力帳票(簿記)印刷(印刷)帳票を出力</div></div></div></div>		
<div><div>保存</div><div>名: 第 1000000000 種: 第 1000000000 日: 2000/00/00 サイズ: 1000000</div><div>・ 第 1000000000 ・ 第 1000000000 ・ 第 1000000000 ・ 第 1000000000 ・ 第 1000000000</div></div>		
No.	項目	説明
1	保存	出力帳票（場合により出力されない帳票を含む）を保存する。

7.6.4 未登記整理台帳

(1) 帳票出力



No.	項目	説明
1	実施年度	当該年号をプルダウンメニューから選択し、年度を入力する。
2	事業	事業を入力する。
3	登記状況	プルダウンメニューから登記状況を選択する。（登記、未登記、全て）
4	出力、保存	出力帳票（場合により出力されない帳票を含む）を保存する。

7.6.5 累計発生筆数

(1) 一覧表示（事業）

No.	項目	説明
1	実施年度	当該年号をプルダウンメニューから選択し、年度を入力する。
2	事業	事業を入力する。
3	地区	地区を入力する。
4	条件検索、新規登録	累計発生筆数（事業）の一覧が表示される。

(2) 詳細編集

○○○事業年度事務情報 検索・印刷												
詳細編集												
事業年度: 11年度前半期又は後期又は前年度又は前々年度又は前々々年度又は前々々々年度又は前々々々々年度												
地区: 11年度前半期又は後期又は前年度又は前々年度又は前々々年度又は前々々々年度又は前々々々々年度												
地区別	事業年度	地区	11年度前半期			11年度後半期			12年度前半期			合計
			高次	中次	低次	高次	中次	低次	高次	中次	低次	
	地区1	11,111	11,111	11,111	11,111	11,111	11,111	11,111	11,111	11,111	11,111	11,111
	地区2	11,111	11,111	11,111	11,111	11,111	11,111	11,111	11,111	11,111	11,111	11,111
	地区3	11,111	11,111	11,111	11,111	11,111	11,111	11,111	11,111	11,111	11,111	11,111
	地区4	11,111	11,111	11,111	11,111	11,111	11,111	11,111	11,111	11,111	11,111	11,111
	地区5	11,111	11,111	11,111	11,111	11,111	11,111	11,111	11,111	11,111	11,111	11,111
	地区6	11,111	11,111	11,111	11,111	11,111	11,111	11,111	11,111	11,111	11,111	11,111
	地区7	11,111	11,111	11,111	11,111	11,111	11,111	11,111	11,111	11,111	11,111	11,111
	地区8	11,111	11,111	11,111	11,111	11,111	11,111	11,111	11,111	11,111	11,111	11,111
	地区9	11,111	11,111	11,111	11,111	11,111	11,111	11,111	11,111	11,111	11,111	11,111
	地区10	11,111	11,111	11,111	11,111	11,111	11,111	11,111	11,111	11,111	11,111	11,111
	合計			11,111	11,111	11,111	11,111	11,111	11,111	11,111	11,111	11,111
印刷												

No.	項目	説明
1	事業	検索画面で入力した事業が表示される。
2	地区	検索画面で入力した地区が表示される。
3	登記状況	登記状況が表示される。

7.6.6 登記状況報告書

(1) 帳票出力



No.	項目	説明
1	報告年度	当該年号をプルダウンメニューから選択し、年度を入力する。
2	報告四半期	プルダウンメニューから報告四半期を選択する。(第1・四半期、第2・四半期、第3・四半期、第4・四半期)
3	基準日	当該年号をプルダウンメニューから選択し、日付を入力する。
4	出力、保存	出力帳票（場合により出力されない帳票を含む）を保存する。

7.6.7 用地取得年度報告書

(1) 帳票出力

No.	項目	説明
1	実施年度	当該年号をプルダウンメニューから選択し、年度を入力する。
2	事業	事業を入力する。
3	出力、保存	出力帳票（場合により出力されない帳票を含む）を保存する。

7.6.8 用地実績一覧表

(1) 帳票出力

No.	項目	説明
1	計画年度	当該年号をプルダウンメニューから選択し、年度を入力する。
2	出力、保存	出力帳票（場合により出力されない帳票を含む）を保存する。

7.7 その他

7.7.1 その他用地契約

(1) 一覧表示



No.	項目	説明
1	契約年度	当該年号をプルダウンメニューから選択し、年度を入力する。
2	事業	事業を入力する。
3	箇所	箇所を入力する。
4	契約者	契約者を入力する。
5	条件検索、新規登録	その他用地契約の一覧が表示される。

(2) 詳細編集

No.	項目	説明
1	契約番号	詳細の計画番号、年度が表示される。
2	事業	検索画面で入力した事業が表示される。
3	地区	検索画面で入力した地区が表示される。
4	箇所	検索画面で入力した箇所が表示される。
5	契約者	契約者が表示される。

6	契約日	契約日が表示される。
7	前払日	前払日が表示される。
8	精算払日	精算払日が表示される。
9	契約額等	契約額等が表示される。
10	取得用地	取得用地が表示される。
11	執行年度	執行年度が表示される。
12	略科目	コード、略科目が表示される。
13	事業	コード、事業が表示される。
14	細事業	コード、細事業が表示される。
15	予算種別	コード、予算種別が表示される。
16	所在	所在が表示される。
17	公簿地目	公簿地目が表示される。
18	現況地目	現況地目が表示される。
19	公簿地積	公簿地積が表示される。
20	現況地積	現況地積が表示される。
21	備考	未登記番号が表示される。