

# 政治団体の政治資金収支報告書（令和 2（2020）年分）の概要について

令和 3（2021）年 11 月 26 日栃木県選挙管理委員会

本資料は、主たる事務所の所在地が県内にあり、かつ、主たる活動区域が県内である政治団体が、令和 2（2020）年分として県選挙管理委員会に提出した政治資金収支報告書の概要であり、令和 2（2020）年分の収入・支出額には令和 2（2020）年中に解散した団体も含まれています。

また、表示単位未満は四捨五入しているため、計欄等と一致しない場合があります。

## 1 政治団体数及び収支報告書提出状況

- 県内に支部を有する政党数は、前年と比べ 1 政党増加し、9 政党です。
- 政治団体数は、前年と比べ 60 団体減少し、996 団体です。
- 令和 2（2020）年分政治資金収支報告書の提出率は、99.5%です。

団 体 区 分	政 治 団 体 数			提 出 状 況					
	令和 2 年分 (2020)	令和元年分 (2019)	増 減	令和 2 年分 (2020)		令和元年分 (2019)		増 減	
				提出団体数	提出率	提出団体数	提出率	提出団体数	提出率
N H K と 裁 判 し て る 党 弁 護 士 法 7 2 条 違 反 で	1	1	0	1	100.0	1	100.0	0	0.0
公 明 党	6	6	0	6	100.0	6	100.0	0	0.0
国 民 民 主 党	7	7	0	7	100.0	7	100.0	0	0.0
社 会 民 主 党	4	4	0	4	100.0	4	100.0	0	0.0
自 由 民 主 党	130	133	▲ 3	130	100.0	133	100.0	▲ 3	0.0
日 本 維 新 の 会	2	2	0	2	100.0	2	100.0	0	0.0
日 本 共 産 党	4	4	0	4	100.0	4	100.0	0	0.0
立 憲 民 主 党 （ 旧 ）	7	8	▲ 1	7	100.0	8	100.0	▲ 1	0.0
立 憲 民 主 党 （ 新 ）	5	-	5	5	100.0	-	-	5	-
政 党 計	166	165	1	166	100.0	165	100.0	1	0.0
そ の 他 の 政 治 団 体	830	891	▲ 61	825	99.4	889	99.8	▲ 64	▲ 0.4
合 計	996	1,056	▲ 60	991	99.5	1,054	99.8	▲ 63	▲ 0.3

※ 「政治団体数」とは、収支報告書提出義務団体数であり、令和 2（2020）年 12 月 31 日現在で存在する団体（同日解散団体も含む。）に当該年中に解散した団体を含んだ数です。（前年の数も同様です。）

### 【参考】立憲民主党及び国民民主党について

令和 2 年 9 月 両党ともに解散

同年同月 立憲民主党の支部が新たに設立

令和 3 年 3 月 国民民主党の支部が新たに設立

※令和 2 年中に解散、設立のあった「立憲民主党」については、今回の公表において、  
「旧」、「新」とし区別しています。

## 2 収入について

(1) 本年収入額（前年からの繰越額を除く収入。以下同じ。）

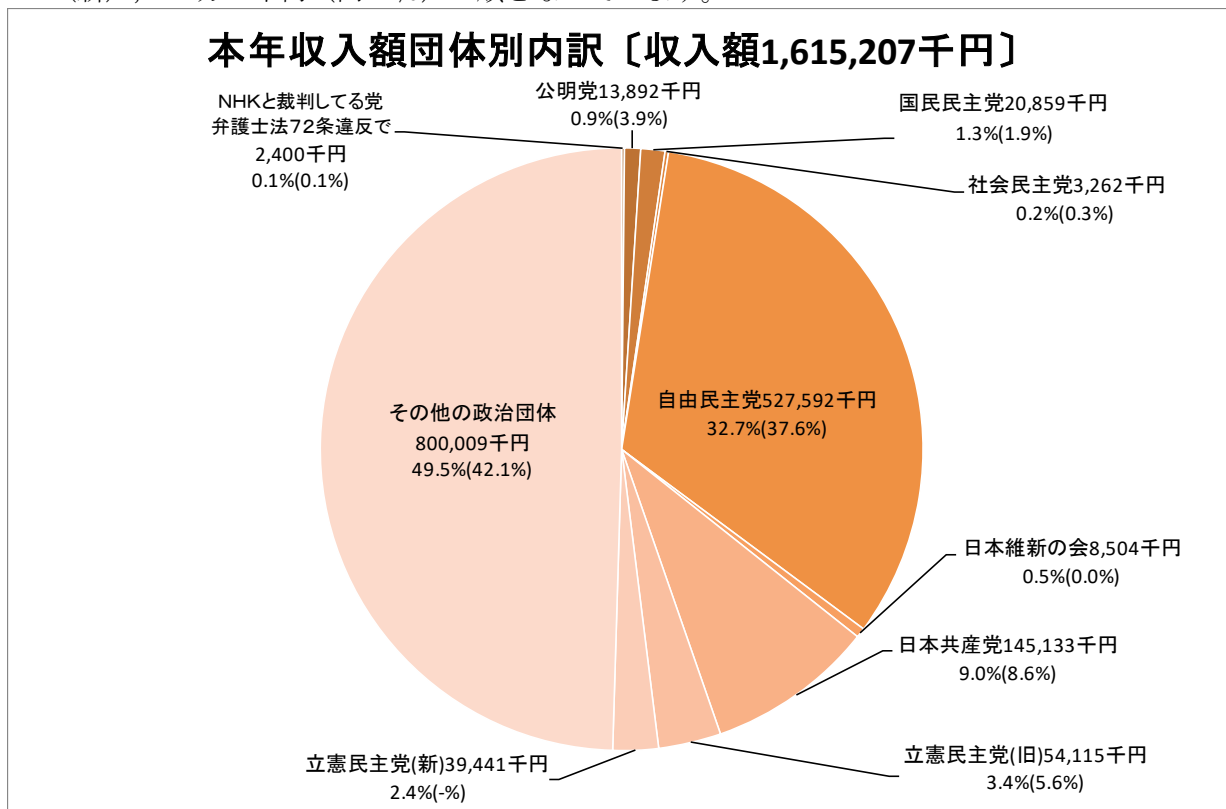
○ 本年収入額は、16 億 1,520 万 7 千円となり、前年と比べ、事業収入の減少等により、85.3%となりました。

(単位：千円)

	本 年 収 入 額		比較 (A) - (B)	参 考	
	令和 2 (2020) 年分 (A)	令和元 (2019) 年分 (B)		前年繰越額 (C)	収入総額 (A) + (C)
N H K と 裁 判 し て る 党 弁 護 士 法 7 2 条 違 反 で 対前年比%	2,400 184.6	1,300	1,100	307 208.2	2,707
公 明 党 対前年比%	13,892 18.9	73,683	▲ 59,791	41,339 51.1	55,231
国 民 民 主 党 対前年比%	20,859 57.3	36,378	▲ 15,519	67,883 92.8	88,742
社 会 民 主 党 対前年比%	3,262 55.7	5,853	▲ 2,591	2,332 62.7	5,594
自 由 民 主 党 対前年比%	527,592 74.2	710,993	▲ 183,401	588,187 82.7	1,115,779
日 本 維 新 の 会 対前年比%	8,504 皆増	0	8,504	0 皆増	8,504
日 本 共 産 党 対前年比%	145,133 89.6	161,999	▲ 16,866	36,299 94.0	181,432
立 憲 民 主 党 ( 旧 ) 対前年比%	54,115 51.2	105,607	▲ 51,492	15,878 59.0	69,993
立 憲 民 主 党 ( 新 ) 対前年比%	39,441 皆増	-	39,441	- 皆増	39,441
政 党 計 対前年比%	815,198 74.4	1,095,813	▲ 280,614	752,225 83.6	1,567,423
そ の 他 の 政 治 団 体 対前年比%	800,009 100.4	797,200	2,809	903,660 98.6	1,703,669
合 計 対前年比%	1,615,207 85.3	1,893,013	▲ 277,805	1,655,885 90.8	3,271,092

(2) 政治団体別内訳

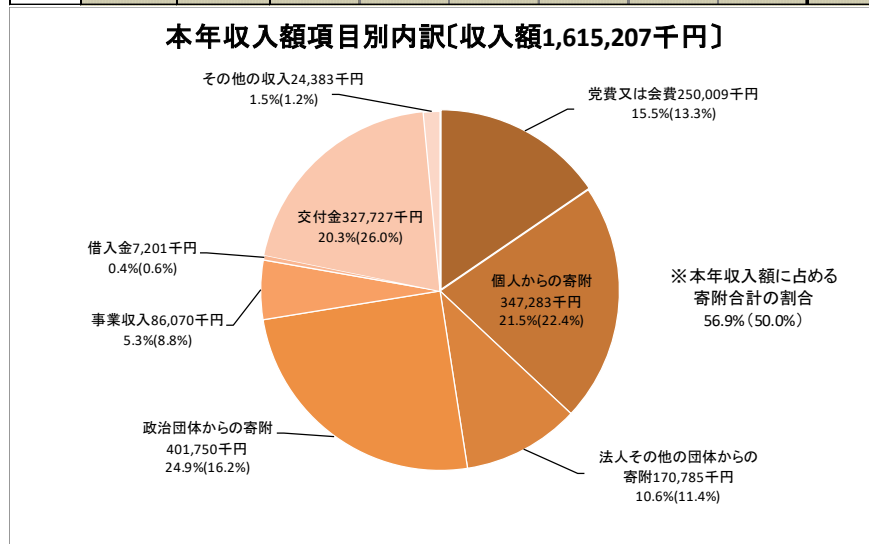
○政治団体別内訳は、自由民主党が5億2,759万2千円（前年比74.2%）で最も多く、次いで、日本共産党1億4,513万3千円（同89.6%）、立憲民主党(旧)5,411万5千円（同51.2%）、立憲民主党(新)3,944万1千円（同一%）の順となっています。



※( )内は、前年の構成比の割合である。

○項目別内訳は、寄附が9億1,981万8千円（前年比97.1%）で最も多く、次いで、交付金3億2,772万7千円（同66.7%）、党費又は会費2億5,000万9千円（同99.2%）、事業収入8,607万円（同51.5%）の順となっています。（単位：千円、%）

政治団体区分	年区分	本年収入額 ①	党費 又は 会費	寄附	事業収入	借入金	本部又は支部から供与された交付金に係る収入	その他の収入	前年繰越額 ②	収入総額 ①+②
72条違反で てゐるNHKと裁判し た党弁護士法	R2(2020)	2,400	0	0	0	0	2,400	0	307	2,707
	R1(2019)	1,300	0	0	0	0	1,300	0	0	1,300
	R2-R1	1,100	0	0	0	0	1,100	0	307	1,407
	前年比	184.6	-	-	-	-	184.6	-	皆増	208.2
公明党	R2(2020)	13,892	0	3,668	3,485	0	6,704	35	41,339	55,231
	R1(2019)	73,683	0	35,550	3,255	0	34,866	12	34,381	108,064
	R2-R1	▲ 59,791	0	▲ 31,883	230	0	▲ 28,162	23	6,958	▲ 52,833
	前年比	18.9	-	10.3	107.1	-	19.2	287.5	120.2	51.1
国民民主党	R2(2020)	20,859	980	1,037	71	0	18,261	510	67,883	88,742
	R1(2019)	36,783	968	2,284	62	0	31,724	1,340	59,281	95,659
	R2-R1	▲ 15,519	12	▲ 1,248	9	0	▲ 13,463	▲ 830	8,602	▲ 6,917
	前年比	57.3	101.2	45.4	114.8	-	57.6	38.1	114.5	92.8
社会民主党	R2(2020)	3,262	0	1,148	375	0	1,619	120	2,332	5,594
	R1(2019)	5,853	0	3,016	365	0	2,241	231	3,065	8,917
	R2-R1	▲ 2,590	0	▲ 1,867	10	0	▲ 623	▲ 111	▲ 733	▲ 3,323
	前年比	55.7	-	38.1	102.7	-	72.2	52.0	76.1	62.7
自由民主党	R2(2020)	527,592	46,678	331,496	13,765	1,800	128,508	5,346	588,187	1,115,779
	R1(2019)	710,993	43,764	378,979	52,390	33	225,085	10,742	638,987	1,349,980
	R2-R1	▲ 183,401	2,914	▲ 47,483	▲ 38,625	1,767	▲ 96,577	▲ 5,396	▲ 50,801	▲ 234,201
	前年比	74.2	106.7	87.5	26.3	5406.2	57.1	49.8	92.0	82.7
日本維新の会	R2(2020)	8,504	0	0	0	704	7,800	0	0	8,504
	R1(2019)	0	0	0	0	0	0	0	0	0
	R2-R1	8,504	0	0	0	704	7,800	0	0	8,504
	前年比	皆増	-	-	-	皆増	皆増	-	-	皆増
日本共産党	R2(2020)	145,133	13,258	44,339	0	0	86,716	820	36,299	181,432
	R1(2019)	161,999	13,065	54,245	0	0	93,385	1,303	31,019	193,018
	R2-R1	▲ 16,866	192	▲ 9,906	0	0	▲ 6,669	▲ 482	5,280	▲ 11,586
	前年比	89.6	101.5	81.7	-	-	92.9	63.0	117.0	94.0
立憲民主党 (旧)	R2(2020)	54,115	2,037	15,340	0	0	36,634	104	15,878	69,993
	R1(2019)	105,607	2,130	21,491	0	3,500	76,821	1,665	12,946	118,552
	R2-R1	▲ 51,492	▲ 93	▲ 6,151	0	▲ 3,500	▲ 40,187	▲ 1,561	2,932	▲ 48,559
	前年比	51.2	95.6	71.4	-	皆減	47.7	6.3	122.6	59.0
立憲民主党 (新)	R2(2020)	39,441	0	19,023	0	1,000	19,378	40	-	39,441
	R1(2019)	-	-	-	-	-	-	-	-	-
	R2-R1	39,441	0	19,023	0	1,000	19,378	40	-	39,441
	前年比	皆増	-	皆増	-	皆増	皆増	皆増	-	皆増
政党計	R2(2020)	815,198	62,952	416,050	17,696	3,504	308,020	6,976	752,225	1,567,423
	R1(2019)	1,095,813	59,927	495,565	56,072	3,533	465,423	15,292	779,679	1,875,491
	R2-R1	▲ 280,614	3,026	▲ 79,515	▲ 38,376	▲ 30	▲ 157,403	▲ 8,316	▲ 27,454	▲ 308,068
	前年比	74.4	105.0	84.0	31.6	99.2	66.2	45.6	96.5	83.6
政 治 団 体 の 他 の 団 体	R2(2020)	800,009	187,056	503,768	68,374	3,697	19,706	17,407	903,660	1,703,669
	R1(2019)	797,200	192,046	451,575	111,158	8,664	26,066	7,691	930,713	1,727,913
	R2-R1	2,809	▲ 4,990	52,193	▲ 42,784	▲ 4,966	▲ 6,359	9,716	▲ 27,053	▲ 24,244
	前年比	100.4	97.4	111.6	61.5	42.7	75.6	226.3	97.1	98.6
合 計	R2(2020)	1,615,207	250,009	919,818	86,070	7,201	327,727	24,383	1,655,885	3,271,092
	R1(2019)	1,893,013	251,973	947,140	167,230	12,197	491,489	22,984	1,710,392	3,603,404
	R2-R1	▲ 277,805	▲ 1,964	▲ 27,322	▲ 81,160	▲ 4,996	▲ 163,763	1,400	▲ 54,507	▲ 332,312
	前年比	85.3	99.2	97.1	51.5	59.0	66.7	106.1	96.8	90.8



- 3 -

## ※『寄附』の内訳

(単位：千円、%)

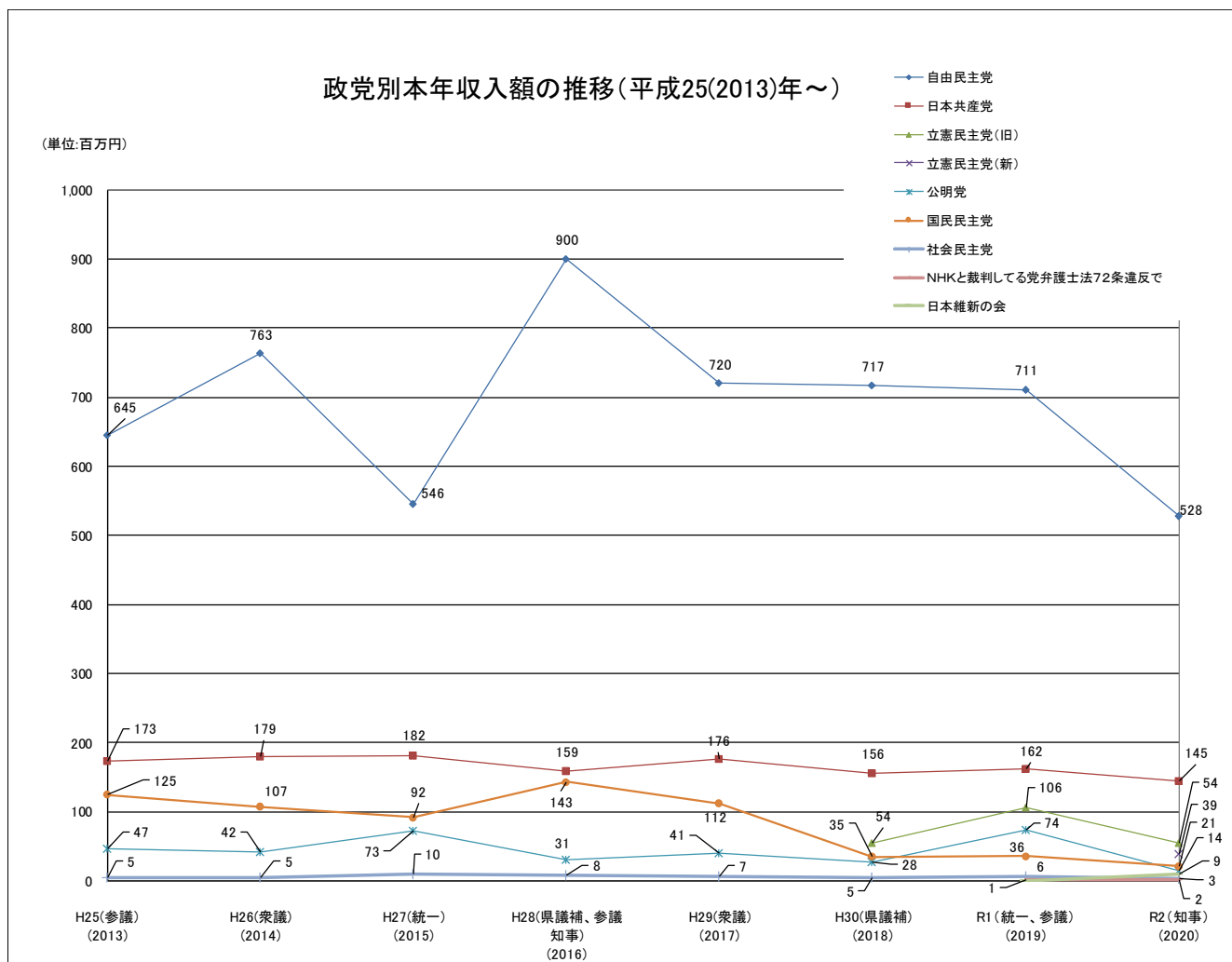
政治 団体 区分	年 区 分	個人	法人等	政治団体	政党匿名 寄附	合計
72条 違反で NHKと 裁判し てる 党弁 護士法	R2(2020)	0	0	0	0	0
	R1(2019)	0	0	0	0	0
	R2-R1	0	0	0	0	0
	前年比	-	-	-	-	-
公明 党	R2(2020)	3,668	0	0	0	3,668
	R1(2019)	35,550	0	0	0	35,550
	R2-R1	▲ 31,883	0	0	0	▲ 31,883
	前年比	10.3	-	-	-	10.3
国民 民主 党	R2(2020)	1,037	0	0	0	1,037
	R1(2019)	1,449	820	15	0	2,284
	R2-R1	▲ 413	▲ 820	▲ 15	0	▲ 1,248
	前年比	71.5	皆減	皆減	-	45.4
社会 民主 党	R2(2020)	1,148	0	0	0	1,148
	R1(2019)	3,016	0	0	0	3,016
	R2-R1	▲ 1,867	0	0	0	▲ 1,867
	前年比	38.1	-	-	-	38.1
自由 民主 党	R2(2020)	89,762	169,333	72,401	0	331,496
	R1(2019)	89,723	214,932	74,324	0	378,979
	R2-R1	39	▲ 45,599	▲ 1,923	0	▲ 47,483
	前年比	100.0	78.8	97.4	-	87.5
日本 維新 の会	R2(2020)	0	0	0	0	0
	R1(2019)	0	0	0	0	0
	R2-R1	0	0	0	0	0
	前年比	-	-	-	-	-
日本 共産 党	R2(2020)	44,339	0	0	0	44,339
	R1(2019)	54,245	0	0	0	54,245
	R2-R1	▲ 9,906	0	0	0	▲ 9,906
	前年比	81.7	-	-	-	81.7
立憲 民主 党 (旧)	R2(2020)	9,888	612	4,840	0	15,340
	R1(2019)	20,801	450	240	0	21,491
	R2-R1	▲ 10,913	162	4,600	0	▲ 6,151
	前年比	47.5	136.0	2016.7	-	71.4
立憲 民主 党 (新)	R2(2020)	5,774	840	12,409	0	19,023
	R1(2019)	-	-	-	-	-
	R2-R1	5,774	840	12,409	0	19,023
	前年比	皆増	皆増	皆増	-	皆増
政党 計	R2(2020)	155,615	170,785	89,650	0	416,050
	R1(2019)	204,785	216,202	74,579	0	495,565
	R2-R1	▲ 49,169	▲ 45,417	15,071	0	▲ 79,515
	前年比	76.0	79.0	120.2	-	84.0
政 治 の 団 体 の 他 の	R2(2020)	191,668	0	312,101	0	503,768
	R1(2019)	219,624	0	231,951	0	451,575
	R2-R1	▲ 27,956	0	80,149	0	52,193
	前年比	87.3	-	134.6	-	111.6
合 計	R2(2020)	347,283	170,785	401,750	0	919,818
	R1(2019)	424,408	216,202	306,530	0	947,140
	R2-R1	▲ 77,126	▲ 45,417	95,220	0	▲ 27,322
	前年比	81.8	79.0	131.1	-	97.1

## (4) 本年收入額の推移

(単位: 千円)

	H25(2013)	H26(2014)	H27(2015)	H28(2016)	H29(2017)	H30(2018)	R1(2019)	R2(2020)
政 党	1,166,071 ③	1,263,917 ①	913,468 ⑦	1,248,024 ②	1,060,053 ⑤	995,056 ⑥	1,095,813 ④	815,198 ⑧
前年比	83.0%	108.4%	72.3%	136.6%	84.9%	93.9%	110.1%	74.4%
その他の 政治団体	679,648 ⑧	743,244 ⑤	741,371 ⑥	781,914 ④	707,719 ⑦	847,996 ①	797,200 ③	800,009 ②
前年比	85.0%	109.4%	99.7%	105.5%	90.5%	119.8%	94.0%	100.4%
合 計	1,845,719 ④	2,007,161 ②	1,654,840 ⑦	2,029,938 ①	1,767,772 ⑥	1,843,052 ⑤	1,893,013 ③	1,615,207 ⑧
前年比	83.7%	108.7%	82.4%	122.7%	87.1%	104.3%	102.7%	85.3%
執 行 され た 選 挙	参議	衆議	統一	県議補、参議 知事	衆議	県議補	統一、参議	知事

※ 丸付き数字は、平成25(2013)年から令和2(2020)年までの順位を示しています。



### 3 支出について

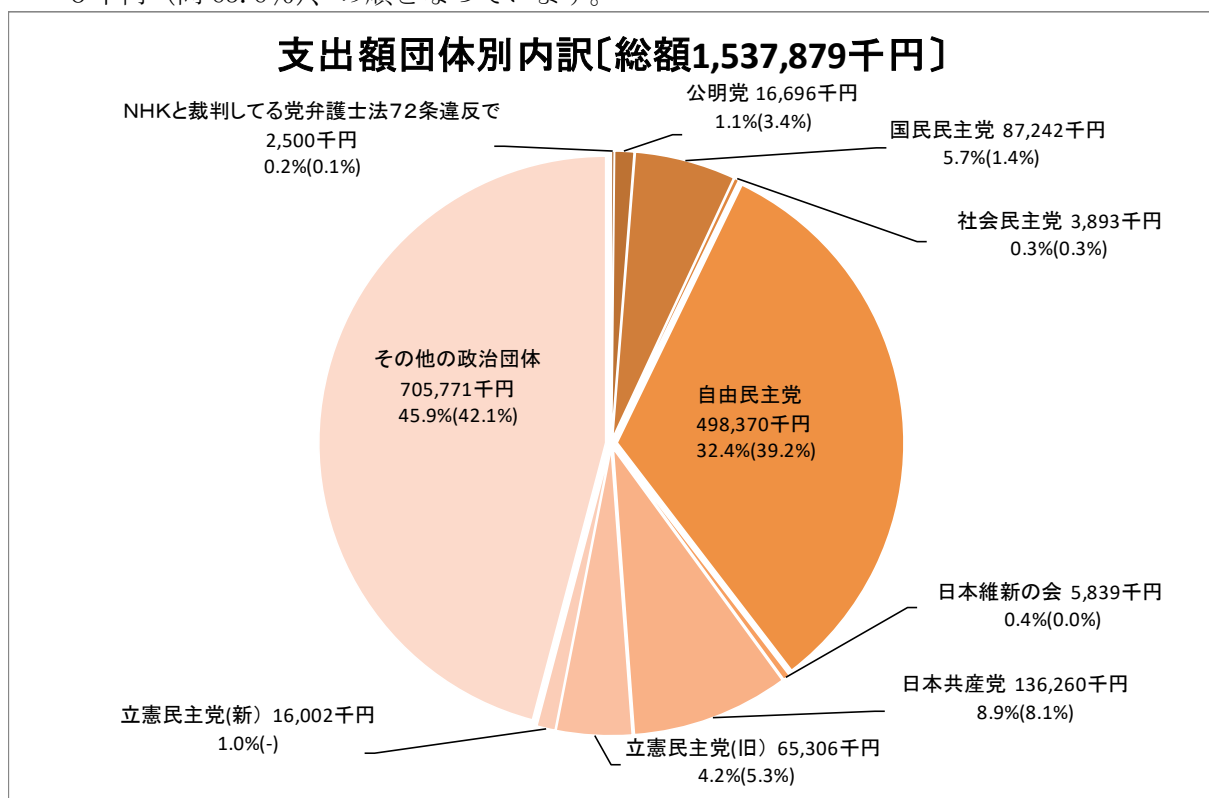
#### (1) 支出総額

○支出総額は、15 億 3,787 万 9 千円となり、前年と比べ、選挙関係費（政治活動費）の減少等により、79.4%となりました。  
(単位：千円)

	経常経費 (A)	政治活動費 (B)	総 額 (令和2(2020)年分) (A) + (B)	前 年 (令和元(2019)年分) の 総 額	総額の比較
N H K と 裁 判 し て る 党 弁 護 士 法 7 2 条 違 反 で 対前年比%	921 118.5	1,579 731.0	2,500 251.8	993	1,507
公 明 党 対前年比%	5,909 92.0	10,787 17.9	16,696 25.0	66,725	▲ 50,029
国 民 民 主 党 対前年比%	15,135 118.0	72,108 482.5	87,242 314.1	27,776	59,466
社 会 民 主 党 対前年比%	1,952 53.2	1,941 66.5	3,893 59.1	6,585	▲ 2,692
自 由 民 主 党 対前年比%	258,168 88.0	240,202 51.5	498,370 65.6	759,607	▲ 261,237
日 本 維 新 の 会 対前年比%	3,216 皆増	2,623 皆増	5,839 皆増	0	5,839
日 本 共 産 党 対前年比%	62,515 95.3	73,745 80.9	136,260 86.9	156,719	▲ 20,459
立 憲 民 主 党 ( 旧 ) 対前年比%	31,286 75.3	34,020 55.7	65,306 63.6	102,639	▲ 37,333
立 憲 民 主 党 ( 新 ) 対前年比%	11,826 皆増	4,176 皆増	16,002 皆増	-	16,002
政 党 計 対前年比%	390,929 92.2	441,179 63.3	832,108 74.2	1,121,045	▲ 288,937
そ の 他 の 政 治 団 体 対前年比%	234,675 91.0	471,095 84.5	705,771 86.5	815,721	▲ 109,950
合 計 対前年比%	625,604 91.7	912,275 72.7	1,537,879 79.4	1,936,766	▲ 398,887

#### (2) 政治団体別内訳

○政治団体別内訳は、自由民主党が4億9,837万円（前年比65.6%）で最も多く、次いで、日本共産党1億3,626万円（同86.9%）、国民民主党8,724万2千円（同314.1%）、立憲民主党(旧)6,530万6千円（同63.6%）、の順となっています。



※( )内は、前年の構成比の割合である。

### (3) 項目別内訳

#### ① 経常経費

○経常経費の項目別内訳は、人件費が3億727万5千円（前年比96.9%）で最も多く、次いで、事務所費2億855万8千円（同85.7%）、備品・消耗品費9,306万4千円（同89.4%）、光熱水費1,670万6千円（同96.2%）の順となっています。（単位：千円、%）

政 団 体 区 分	年 区 分	経 常 経 費				合 計
		人件費	光熱水費	備品・ 消耗品費	事務所費	
72条違反で てる党弁護士法 N H Kと裁判し	R2(2020)	0	0	305	615	921
	R1(2019)	0	0	170	607	777
	R2-R1	0	0	135	8	144
	前年比	-	-	179.4	101.3	118.5
公明党	R2(2020)	0	416	459	5,035	5,909
	R1(2019)	0	443	802	5,177	6,422
	R2-R1	0	▲ 27	▲ 343	▲ 142	▲ 513
	前年比	-	93.8	57.2	97.3	92.0
国民民主党	R2(2020)	12,758	286	328	1,762	15,135
	R1(2019)	8,555	464	1,063	2,749	12,831
	R2-R1	4,203	▲ 178	▲ 734	▲ 987	2,304
	前年比	149.1	61.7	30.9	64.1	118.0
社会民主党	R2(2020)	0	311	463	1,178	1,952
	R1(2019)	0	221	1,446	1,999	3,666
	R2-R1	0	90	▲ 983	▲ 820	▲ 1,714
	前年比	-	140.6	32.0	59.0	53.2
自由民主党	R2(2020)	143,715	7,007	30,238	77,209	258,168
	R1(2019)	152,013	6,787	43,037	91,468	293,305
	R2-R1	▲ 8,298	220	▲ 12,799	▲ 14,259	▲ 35,137
	前年比	94.5	103.2	70.3	84.4	88.0
日本維新の会	R2(2020)	1,131	152	95	1,838	3,216
	R1(2019)	0	0	0	0	0
	R2-R1	1,131	152	95	1,838	3,216
	前年比	皆増	皆増	皆増	皆増	皆増
日本共産党	R2(2020)	39,599	1,816	8,021	13,079	62,515
	R1(2019)	42,538	2,001	8,381	12,672	65,592
	R2-R1	▲ 2,939	▲ 185	▲ 360	408	▲ 3,077
	前年比	93.1	90.7	95.7	103.2	95.3
立憲民主党 (旧)	R2(2020)	14,665	613	4,348	11,660	31,286
	R1(2019)	20,454	897	4,915	15,295	41,561
	R2-R1	▲ 5,789	▲ 284	▲ 567	▲ 3,635	▲ 10,275
	前年比	71.7	68.3	88.5	76.2	75.3
立憲民主党 (新)	R2(2020)	5,473	292	1,313	4,748	11,826
	R1(2019)	-	-	-	-	-
	R2-R1	5,473	292	1,313	4,748	11,826
	前年比	皆増	皆増	皆増	皆増	皆増
政党計	R2(2020)	217,341	10,893	45,569	117,126	390,929
	R1(2019)	223,559	10,813	59,814	129,967	424,153
	R2-R1	▲ 6,219	80	▲ 14,244	▲ 12,841	▲ 33,225
	前年比	97.2	100.7	76.2	90.1	92.2
政治その他 の団体	R2(2020)	89,935	5,813	47,495	91,433	234,675
	R1(2019)	93,598	6,559	44,302	113,519	257,978
	R2-R1	▲ 3,664	▲ 746	3,193	▲ 22,087	▲ 23,303
	前年比	96.1	88.6	107.2	80.5	91.0
合 計	R2(2020)	307,275	16,706	93,064	208,558	625,604
	R1(2019)	317,158	17,372	104,115	243,487	682,132
	R2-R1	▲ 9,882	▲ 666	▲ 11,051	▲ 34,929	▲ 56,528
	前年比	96.9	96.2	89.4	85.7	91.7

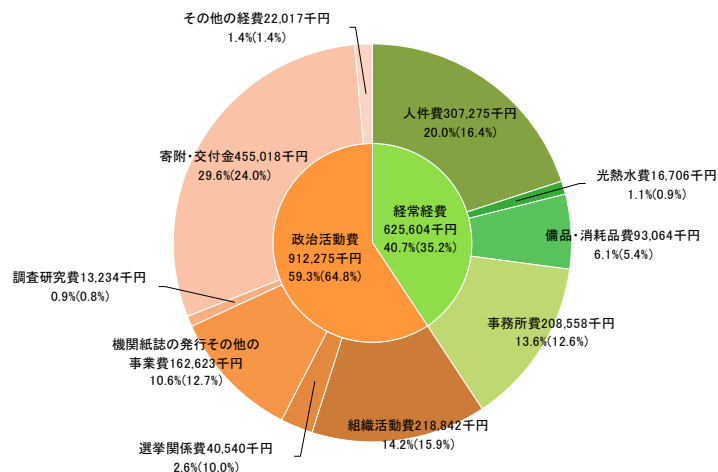
## ② 政治活動費

○政治活動費の項目別内訳は、寄附・交付金が4億5,501万8千円（前年比98.0%）で最も多く、次いで、組織活動費2億1,884万2千円（同71.1%）、機関紙誌の発行その他の事業費1億6,262万3千円（同66.1%）、選挙関係費4,054万円（同21.0%）の順となっています。

（単位：千円、%）

政 治 団 体 区 分	年 区 分	政 治 活 動 費						合 計
		組織活動費	選挙関係費	機関紙誌の発行 その他の事業費	調査研究費	寄附・交付金	その他の経費	
72 条違反で NHKと裁判し てる党并護士法	R2(2020)	1,579	0	0	0	0	0	1,579
	R1(2019)	216	0	0	0	0	0	216
	R2-R1	1,363	0	0	0	0	0	1,363
	前年比	731.0	-	-	-	-	-	731.0
公明党	R2(2020)	2,371	0	7,550	160	706	0	10,787
	R1(2019)	4,189	8,107	14,457	86	33,463	0	60,303
	R2-R1	▲ 1,818	▲ 8,107	▲ 6,907	73	▲ 32,758	0	▲ 49,516
	前年比	56.6	皆減	52.2	184.7	2.1	-	17.9
国民民主党	R2(2020)	640	0	1,642	0	68,848	978	72,108
	R1(2019)	1,066	4,462	6,137	171	2,810	300	14,946
	R2-R1	▲ 426	▲ 4,462	▲ 4,495	▲ 171	66,038	678	57,162
	前年比	60.0	皆減	26.8	皆減	2450.1	326.0	482.5
社会民主党	R2(2020)	616	510	532	94	174	15	1,941
	R1(2019)	723	1,167	339	72	559	58	2,919
	R2-R1	▲ 108	▲ 657	193	22	▲ 386	▲ 43	▲ 978
	前年比	85.1	43.7	156.9	130.3	31.1	26.5	66.5
自由民主党	R2(2020)	78,722	15,920	40,032	6,755	94,936	3,837	240,202
	R1(2019)	89,410	92,632	45,845	5,233	229,635	3,548	466,302
	R2-R1	▲ 10,688	▲ 76,712	▲ 5,813	1,522	▲ 134,699	289	▲ 226,100
	前年比	88.0	17.2	87.3	129.1	41.3	108.1	51.5
日本維新の会	R2(2020)	335	0	2,208	0	0	80	2,623
	R1(2019)	0	0	0	0	0	0	0
	R2-R1	335	0	2,208	0	0	80	2,623
	前年比	皆増	-	皆増	-	-	皆増	皆増
日本共産党	R2(2020)	16,829	500	7,319	234	47,217	1,647	73,745
	R1(2019)	14,406	4,104	21,714	209	50,183	510	91,127
	R2-R1	2,423	▲ 3,604	▲ 14,396	24	▲ 2,966	1,137	▲ 17,382
	前年比	116.8	12.2	33.7	111.6	94.1	322.8	80.9
立憲民主党（旧）	R2(2020)	1,749	280	11,546	712	13,783	5,950	34,020
	R1(2019)	3,453	21,394	30,828	5,023	316	66	61,078
	R2-R1	▲ 1,704	▲ 21,114	▲ 19,282	▲ 4,311	13,467	5,884	▲ 27,058
	前年比	50.7	1.3	37.5	14.2	4361.7	9015.2	55.7
立憲民主党（新）	R2(2020)	884	593	2,440	38	220	0	4,176
	R1(2019)	-	-	-	-	-	-	-
	R2-R1	884	593	2,440	38	220	0	4,176
	前年比	皆増	皆増	皆増	皆増	皆増	-	皆増
政党計	R2(2020)	103,724	17,803	73,270	7,992	225,883	12,507	441,179
	R1(2019)	113,463	131,866	119,321	10,795	316,965	4,482	696,892
	R2-R1	▲ 9,739	▲ 114,063	▲ 46,051	▲ 2,802	▲ 91,082	8,025	▲ 255,712
	前年比	91.4	13.5	61.4	74.0	71.3	279.0	63.3
政治団体の その他の	R2(2020)	115,118	22,737	89,353	5,242	229,135	9,510	471,095
	R1(2019)	194,201	61,591	126,823	4,650	147,295	23,183	557,743
	R2-R1	▲ 79,083	▲ 38,854	▲ 37,470	592	81,840	▲ 13,672	▲ 86,647
	前年比	59.3	36.9	70.5	112.7	155.6	41.0	84.5
合 計	R2(2020)	218,842	40,540	162,623	13,234	455,018	22,017	912,275
	R1(2019)	307,664	193,457	246,144	15,445	464,261	27,664	1,254,634
	R2-R1	▲ 88,822	▲ 152,917	▲ 83,521	▲ 2,210	▲ 9,242	▲ 5,647	▲ 342,359
	前年比	71.1	21.0	66.1	85.7	98.0	79.6	72.7

支出額項目別内訳〔1,537,879千円〕



※（ ）内は、前年の構成比の割合である。



## ※『機関紙誌の発行その他の事業費』の内訳

(単位：千円、%)

政治 団体 区分	年 区 分	機関紙誌発行	宣伝事業	政治資金 パーティー	その他の事業	合計
72 て る 党 弁 護 士 法 違 反 で	R2(2020)	0	0	0	0	0
	R1(2019)	0	0	0	0	0
	R2-R1	0	0	0	0	0
	前年比	-	-	-	-	-
公 明 党	R2(2020)	0	4,646	2,904	0	7,550
	R1(2019)	0	11,861	2,595	0	14,457
	R2-R1	0	▲ 7,215	309	0	▲ 6,906
	前年比	-	39.2	111.9	-	52.2
国 民 民 主 党	R2(2020)	1,411	231	0	0	1,642
	R1(2019)	1,490	4,647	0	0	6,137
	R2-R1	▲ 79	▲ 4,417	0	0	▲ 4,495
	前年比	94.7	5.0	-	-	26.8
社 会 民 主 党	R2(2020)	97	180	0	256	532
	R1(2019)	73	52	0	214	339
	R2-R1	23	128	0	42	193
	前年比	131.8	347.6	-	119.6	156.9
自 由 民 主 党	R2(2020)	7,214	23,964	2,534	6,320	40,032
	R1(2019)	10,427	13,866	7,521	14,031	45,845
	R2-R1	▲ 3,213	10,098	▲ 4,987	▲ 7,711	▲ 5,813
	前年比	69.2	172.8	33.7	45.0	87.3
日 本 維 新 の 会	R2(2020)	0	2,208	0	0	2,208
	R1(2019)	0	0	0	0	0
	R2-R1	0	2,208	0	0	2,208
	前年比	-	皆増	-	-	皆増
日 本 共 産 党	R2(2020)	0	7,319	0	0	7,319
	R1(2019)	0	21,714	0	0	21,714
	R2-R1	0	▲ 14,396	0	0	▲ 14,396
	前年比	-	33.7	-	-	33.7
立 憲 民 主 党 (旧)	R2(2020)	2,573	8,317	656	0	11,546
	R1(2019)	3,874	26,954	0	0	30,828
	R2-R1	▲ 1,301	▲ 18,637	656	0	▲ 19,282
	前年比	66.4	30.9	皆増	-	37.5
立 憲 民 主 党 (新)	R2(2020)	0	2,440	0	0	2,440
	R1(2019)	-	-	-	-	-
	R2-R1	0	2,440	0	0	2,440
	前年比	-	皆増	-	-	皆増
政 党 計	R2(2020)	11,295	49,305	6,094	6,576	73,270
	R1(2019)	15,864	79,096	10,116	14,245	119,321
	R2-R1	▲ 4,569	▲ 29,791	▲ 4,022	▲ 7,669	▲ 46,051
	前年比	71.2	62.3	60.2	46.2	61.4
政 治 の 他 の 団 体	R2(2020)	22,015	36,929	3,939	26,470	89,353
	R1(2019)	31,075	29,362	10,022	56,364	126,823
	R2-R1	▲ 9,060	7,567	▲ 6,083	▲ 29,894	▲ 37,470
	前年比	70.8	125.8	39.3	47.0	70.5
合 計	R2(2020)	33,310	86,234	10,033	33,046	162,623
	R1(2019)	46,939	108,457	20,139	70,609	246,144
	R2-R1	▲ 13,629	▲ 22,224	▲ 10,105	▲ 37,563	▲ 83,521
	前年比	71.0	79.5	49.8	46.8	66.1

## (4) 支出総額の推移

(単位: 千円)

	H25(2013)	H26(2014)	H27(2015)	H28(2016)	H29(2017)	H30(2018)	R1(2019)	R2(2020)
政 党	1,173,588 ①	1,159,241 ②	995,331 ⑥	1,088,575 ④	997,017 ⑤	866,368 ⑦	1,121,045 ③	832,108 ⑧
前年比	88.9%	98.8%	85.9%	109.4%	91.6%	86.9%	129.4%	74.2%
その他の 政治団体	642,441 ⑧	701,767 ⑥	742,923 ④	807,047 ②	681,429 ⑦	769,648 ③	815,721 ①	705,771 ⑤
前年比	85.3%	109.2%	105.9%	108.6%	84.4%	112.9%	106.0%	86.5%
合 計	1,816,028 ④	1,861,008 ③	1,738,254 ⑤	1,895,622 ②	1,678,446 ⑥	1,636,016 ⑦	1,936,766 ①	1,537,879 ⑧
前年比	87.6%	102.5%	93.4%	109.1%	88.5%	97.5%	118.4%	79.4%
執 行 さ れ た 選 挙	参議	衆議	統一	県議補、参議 知事	衆議	県議補	統一、参議	知事

※ 丸付き数字は、平成25(2013)年から令和2(2020)年までの順位を示しています。

## 政党別支出総額の推移(平成25(2013)年～)

(単位: 百万円)

