

# 政治団体の政治資金収支報告書（令和 3（2021）年分）の概要について

令和 4（2022）年 11 月 25 日栃木県選挙管理委員会

本資料は、主たる事務所の所在地が県内にあり、かつ、主たる活動区域が県内である政治団体が、令和 3（2021）年分として県選挙管理委員会に提出した政治資金収支報告書の概要であり、令和 3（2021）年分の収入・支出額には令和 3（2021）年中に解散した団体分も含まれています。

また、表示単位未満は四捨五入しているため、計欄等と一致しない場合があります。

## 1 政治団体数及び収支報告書提出状況

- 県内に支部を有する政党数は、前年と比べ 1 政党減少し、8 政党です。
- 政治団体数は、前年と比べ 11 団体減少し、985 団体です。
- 令和 3（2021）年分政治資金収支報告書の提出率は、98.8%です。

団 体 区 分	政 治 団 体 数			提 出 状 況					
	令和 3 年分 (2021)	令和 2 年分 (2020)	増 減	令和 3 年分 (2021)		令和 2 年分 (2020)		増 減	
				提出団体数	提出率	提出団体数	提出率	提出団体数	提出率
N H K 党	1	1	0	1	100.0	1	100.0	0	0.0
公 明 党	6	6	0	6	100.0	6	100.0	0	0.0
国 民 民 主 党（旧）	-	7	▲ 7	-	-	7	100.0	▲ 7	-
国 民 民 主 党（新）	4	-	4	4	100.0	-	-	4	-
社 会 民 主 党	4	4	0	4	100.0	4	100.0	0	0.0
自 由 民 主 党	129	130	▲ 1	129	100.0	130	100.0	▲ 1	0.0
日 本 維 新 の 会	2	2	0	2	100.0	2	100.0	0	0.0
日 本 共 産 党	4	4	0	4	100.0	4	100.0	0	0.0
立 憲 民 主 党（旧）	-	7	▲ 7	-	-	7	100.0	▲ 7	-
立 憲 民 主 党（新）	6	5	1	6	100.0	5	100.0	1	0.0
政 党 計	156	166	▲ 10	156	100.0	166	100.0	▲ 10	0.0
そ の 他 の 政 治 団 体	829	830	▲ 1	817	98.6	825	99.4	▲ 8	▲ 0.8
合 計	985	996	▲ 11	973	98.8	991	99.5	▲ 18	▲ 0.7

※ 「政治団体数」とは、収支報告書提出義務団体数であり、令和 3（2021）年 12 月 31 日現在で存在する団体（同日解散団体も含む。）に当該年中に解散した団体を含んだ数です。（前年の数も同様です。）

### 【参考】立憲民主党及び国民民主党について

令和 2 年 9 月 両党ともに解散

同年同月 立憲民主党の支部が新たに設立

令和 3 年 3 月 国民民主党の支部が新たに設立

※ 令和 2 年に解散、設立のあった「立憲民主党」及び令和 2 年に解散、令和 3 年に設立のあった「国民民主党」については、今回の公表において、それぞれ「旧」、「新」とし区別しています。

## 2 収入について

(1) 本年收入額（前年からの繰越額を除く収入。以下同じ。）

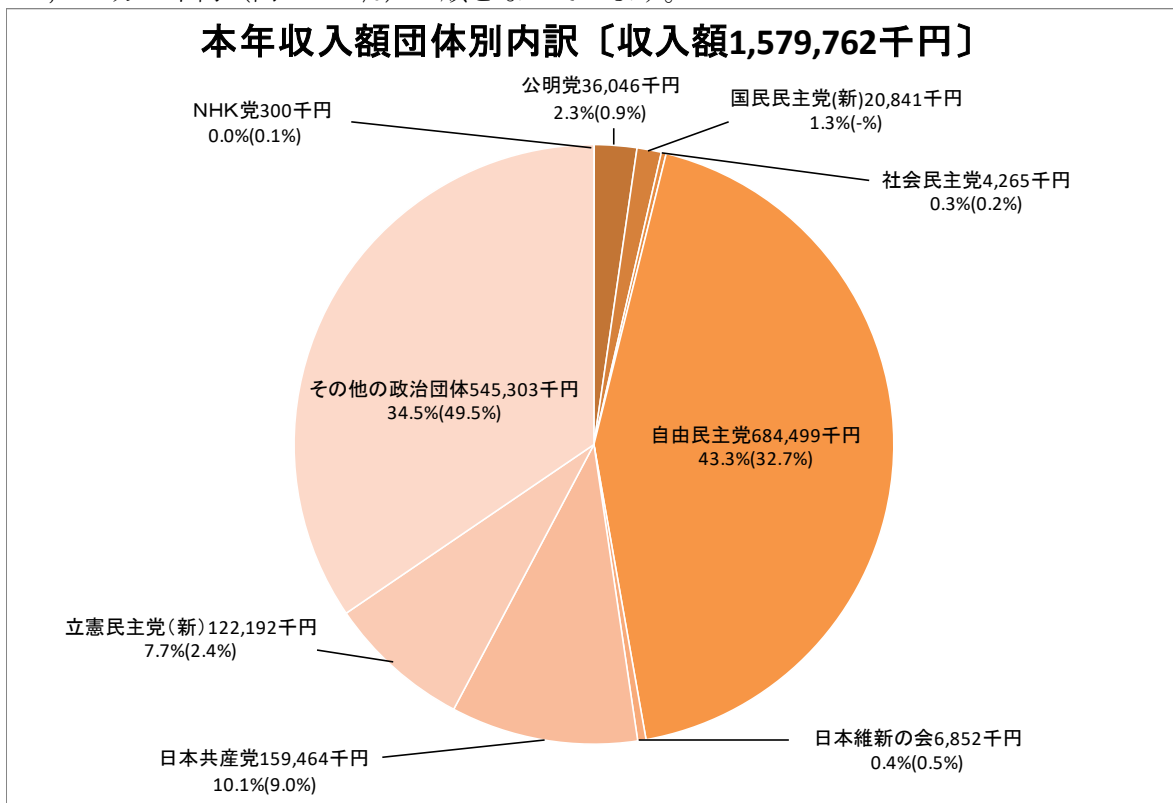
○ 本年收入額は、15 億 7,976 万 2 千円となり、前年と比べ、事業収入の減少等により、97.8%となりました。

(単位：千円)

	本 年 収 入 額		比較 (A) - (B)	参 考	
	令和 3 (2021) 年分 (A)	令和 2 (2020) 年分 (B)		前年繰越額 (C)	収入総額 (A) + (C)
N H K 党 対前年比%	300 12.5	2,400	▲ 2,100	207	507 18.7
公 明 党 対前年比%	36,046 259.5	13,892	22,154	38,535	74,580 135.0
国 民 民 主 党 ( 旧 ) 対前年比%	- 皆減	20,859	▲ 20,859	-	- 皆減
国 民 民 主 党 ( 新 ) 対前年比%	20,841 皆増	-	20,841	-	20,841 皆増
社 会 民 主 党 対前年比%	4,265 130.7	3,262	1,003	1,701	5,966 106.7
自 由 民 主 党 対前年比%	684,499 129.7	527,592	156,907	595,003	1,279,502 114.7
日 本 維 新 の 会 対前年比%	6,852 80.6	8,504	▲ 1,652	2,665	9,516 111.9
日 本 共 産 党 対前年比%	159,464 109.9	145,133	14,331	45,172	204,636 112.8
立 憲 民 主 党 ( 旧 ) 対前年比%	- 皆減	54,115	▲ 54,115	-	- 皆減
立 憲 民 主 党 ( 新 ) 対前年比%	122,192 309.8	39,441	82,751	23,439	145,632 369.2
政 党 計 対前年比%	1,034,459 126.9	815,198	219,261	706,722	1,741,181 111.1
そ の 他 の 政 治 団 体 対前年比%	545,303 68.2	800,009	▲ 254,706	993,312	1,538,615 90.3
合 計 対前年比%	1,579,762 97.8	1,615,207	▲ 35,445	1,700,033	3,279,796 100.3

(2) 政治団体別内訳

○政治団体別内訳は、自由民主党が6億8,449万9千円（前年比129.7%）で最も多く、次いで、日本共産党1億5,946万4千円（同109.9%）、立憲民主党（新）1億2,219万2千円（同309.8%）、公明党3,604万6千円（同259.5%）の順となっています。



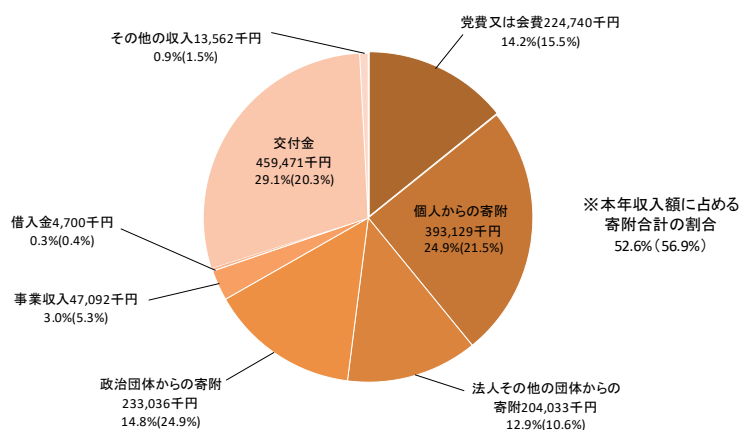
※( )内は、前年の構成比の割合である。

### (3) 項目別内訳

○項目別内訳は、寄附が8億3,019万8千円（前年比90.3%）で最も多く、次いで、交付金4億5,947万1千円（同140.2%）、党費又は会費2億2,474万円（同89.9%）、事業収入4,709万2千円（同54.7%）の順となっています。（単位：千円、%）

政治団体区分	年区分	本年収入額 ①	本年収入額の内訳						参 考 前年繰越額 ②	収入総額 ①+②
			党費又は会費	寄附	事業収入	借入金	本部又は支部から供与された交 <sub>（別表に開示）</sub> 渉金に係る収入	その他の収入		
NHK党	R3(2021)	300	0	0	0	0	300	0	207	507
	R2(2020)	2,400	0	0	0	0	2,400	0	307	2,707
	R3-R2	▲2,100	0	0	0	0	▲2,100	0	▲100	▲2,200
	前年比	12.5	-	-	-	-	12.5	-	67.5	18.7
公明党	R3(2021)	36,046	0	17,081	0	0	18,947	18	38,535	74,580
	R2(2020)	13,892	0	3,668	3,485	0	6,704	35	41,339	55,231
	R3-R2	22,154	0	13,414	▲3,485	0	12,242	▲17	▲2,804	19,349
	前年比	259.5	-	465.7	皆減	-	282.6	51.0	93.2	135.0
国民民主党（旧）	R3(2021)	-	-	-	-	-	-	-	-	-
	R2(2020)	20,859	980	1,037	71	0	18,261	510	67,883	88,742
	R3-R2	▲20,859	▲980	▲1,037	▲71	0	▲18,261	▲510	▲67,883	▲88,742
	前年比	皆減	皆減	皆減	皆減	-	皆減	皆減	皆減	皆減
国民民主党（新）	R3(2021)	20,841	1,034	1,783	24	0	18,000	0	0	20,841
	R2(2020)	-	-	-	-	-	-	-	-	-
	R3-R2	20,841	1,034	1,783	24	0	18,000	0	0	20,841
	前年比	皆増	皆増	皆増	皆増	-	皆増	皆増	-	皆増
社会民主党	R3(2021)	4,265	0	2,440	0	0	1,705	120	1,701	5,966
	R2(2020)	3,262	0	1,148	375	0	1,619	120	2,332	5,594
	R3-R2	1,003	0	1,292	▲375	0	86	0	▲631	372
	前年比	130.7	-	212.5	皆減	-	105.3	100.0	72.9	106.7
自由民主党	R3(2021)	684,499	43,632	369,739	39,050	0	224,458	7,620	595,003	1,279,502
	R2(2020)	527,592	46,678	331,496	13,765	1,800	128,508	5,346	588,187	1,115,779
	R3-R2	156,907	▲3,046	38,244	25,285	▲1,800	95,950	2,274	6,816	163,723
	前年比	129.7	93.5	111.5	283.7	皆減	174.7	142.5	101.2	114.7
日本維新の会	R3(2021)	6,852	0	1,352	0	1,000	4,500	0	2,665	9,516
	R2(2020)	8,504	0	0	0	704	7,800	0	0	8,504
	R3-R2	▲1,652	0	1,352	0	296	▲3,300	0	2,665	1,013
	前年比	80.6	-	皆増	-	142.1	57.7	-	皆増	111.9
日本共産党	R3(2021)	159,464	12,387	48,296	0	0	97,804	976	45,172	204,636
	R2(2020)	145,133	13,258	44,339	0	0	86,716	820	36,299	181,432
	R3-R2	14,331	▲870	3,957	0	0	11,088	156	8,873	23,204
	前年比	109.9	93.4	108.9	-	-	112.8	119.0	124.4	112.8
立憲民主党（旧）	R3(2021)	-	-	-	-	-	-	-	-	-
	R2(2020)	54,115	2,037	15,340	0	0	36,634	104	15,878	69,993
	R3-R2	▲54,115	▲2,037	▲15,340	0	0	▲36,634	▲104	▲15,878	▲69,993
	前年比	皆減	皆減	皆減	-	-	皆減	皆減	皆減	皆減
立憲民主党（新）	R3(2021)	122,192	4,127	40,678	0	3,500	73,464	423	23,439	145,632
	R2(2020)	39,441	0	19,023	0	1,000	19,378	40	0	39,441
	R3-R2	82,751	4,127	21,655	0	2,500	54,086	383	23,439	106,190
	前年比	309.8	皆増	213.8	-	350.0	379.1	1058.1	皆増	369.2
政党計	R3(2021)	1,034,459	61,180	481,369	39,074	4,500	439,178	9,158	706,722	1,741,181
	R2(2020)	815,198	62,952	416,050	17,696	3,504	308,020	6,976	752,225	1,567,423
	R3-R2	219,261	▲1,773	65,319	21,378	996	131,158	2,182	▲45,503	173,758
	前年比	126.9	97.2	115.7	220.8	128.4	142.6	131.3	94.0	111.1
政その他の団体	R3(2021)	545,303	163,560	348,829	8,018	200	20,293	4,404	993,312	1,538,615
	R2(2020)	800,009	187,056	503,768	68,374	3,697	19,706	17,407	903,660	1,703,669
	R3-R2	▲254,706	▲23,497	▲154,939	▲60,356	▲3,497	586	▲13,003	89,651	▲165,054
	前年比	68.2	87.4	69.2	11.7	5.4	103.0	25.3	109.9	90.3
合計	R3(2021)	1,579,762	224,740	830,198	47,092	4,700	459,471	13,562	1,700,033	3,279,796
	R2(2020)	1,615,207	250,009	919,818	86,070	7,201	327,727	24,383	1,655,885	3,271,092
	R3-R2	▲35,445	▲25,269	▲89,620	▲38,978	▲2,501	131,744	▲10,821	44,149	8,704
	前年比	97.8	89.9	90.3	54.7	65.3	140.2	55.6	102.7	100.3

### 本年収入額項目別内訳〔収入額1,579,762千円〕



※( )内は、前年の構成比の割合である。

## ※『寄附』の内訳

(単位：千円、％)

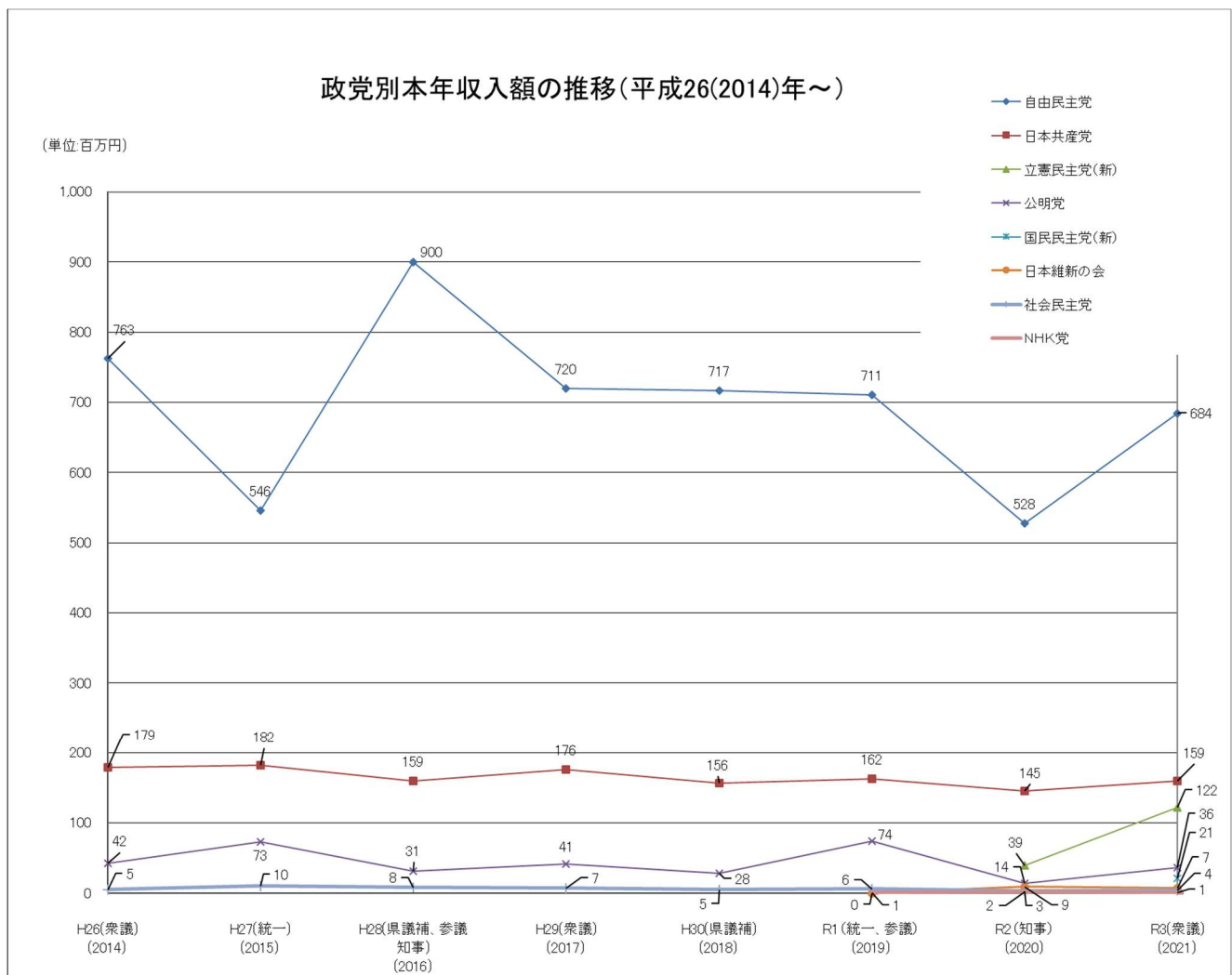
政治 団体 区分	年 区 分	個人	法人等	政治団体	政党匿名 寄附	合計
N H K 党	R3(2021)	0	0	0	0	0
	R2(2020)	0	0	0	0	0
	R3-R2	0	0	0	0	0
	前年比	-	-	-	-	-
公 明 党	R3(2021)	17,081	0	0	0	17,081
	R2(2020)	3,668	0	0	0	3,668
	R3-R2	13,414	0	0	0	13,414
	前年比	465.7	-	-	-	465.7
(旧) 国 民 民 主 党	R3(2021)	-	-	-	-	-
	R2(2020)	1,037	0	0	0	1,037
	R3-R2	▲ 1,037	0	0	0	▲ 1,037
	前年比	皆減	-	-	-	皆減
(新) 国 民 民 主 党	R3(2021)	1,433	340	10	0	1,783
	R2(2020)	-	-	-	-	-
	R3-R2	1,433	340	10	0	1,783
	前年比	皆増	皆増	皆増	-	皆増
社 会 民 主 党	R3(2021)	2,440	0	0	0	2,440
	R2(2020)	1,148	0	0	0	1,148
	R3-R2	1,292	0	0	0	1,292
	前年比	212.5	-	-	-	212.5
自 由 民 主 党	R3(2021)	130,425	197,106	42,209	0	369,739
	R2(2020)	89,762	169,333	72,401	0	331,496
	R3-R2	40,663	27,772	▲ 30,191	0	38,244
	前年比	145.3	116.4	58.3	-	111.5
日 本 維 新 の 会	R3(2021)	1,352	0	0	0	1,352
	R2(2020)	0	0	0	0	0
	R3-R2	1,352	0	0	0	1,352
	前年比	皆増	-	-	-	皆増
日 本 共 産 党	R3(2021)	48,296	0	0	0	48,296
	R2(2020)	44,339	0	0	0	44,339
	R3-R2	3,957	0	0	0	3,957
	前年比	108.9	-	-	-	108.9
(旧) 立 憲 民 主 党	R3(2021)	-	-	-	-	-
	R2(2020)	9,888	612	4,840	0	15,340
	R3-R2	▲ 9,888	▲ 612	▲ 4,840	0	▲ 15,340
	前年比	皆減	皆減	皆減	-	皆減
(新) 立 憲 民 主 党	R3(2021)	33,092	6,587	999	0	40,678
	R2(2020)	5,774	840	12,409	0	19,023
	R3-R2	27,318	5,747	▲ 11,410	0	21,655
	前年比	573.1	784.2	8.0	-	213.8
政 党 計	R3(2021)	234,119	204,033	43,218	0	481,369
	R2(2020)	155,615	170,785	89,650	0	416,050
	R3-R2	78,504	33,247	▲ 46,432	0	65,319
	前年比	150.4	119.5	48.2	-	115.7
政 そ 治 の 団 体 の	R3(2021)	159,010		189,819	0	348,829
	R2(2020)	191,668		312,101	0	503,768
	R3-R2	▲ 32,658		▲ 122,282	0	▲ 154,939
	前年比	83.0		60.8	-	69.2
合 計	R3(2021)	393,129	204,033	233,036	0	830,198
	R2(2020)	347,283	170,785	401,750	0	919,818
	R3-R2	45,846	33,247	▲ 168,714	0	▲ 89,620
	前年比	113.2	119.5	58.0	-	90.3

## (4) 本年收入額の推移

(単位：千円)

	H26(2014)	H27(2015)	H28(2016)	H29(2017)	H30(2018)	R1(2019)	R2(2020)	R3(2021)
政 党	1,263,917 ①	913,468 ⑦	1,248,024 ②	1,060,053 ④	995,056 ⑥	1,095,813 ③	815,198 ⑧	1,034,459 ⑤
前年比	108.4%	72.3%	136.6%	84.9%	93.9%	110.1%	74.4%	126.9%
その他の 政治団体	743,244 ⑤	741,371 ⑥	781,914 ④	707,719 ⑦	847,996 ①	797,200 ③	800,009 ②	545,303 ⑧
前年比	109.4%	99.7%	105.5%	90.5%	119.8%	94.0%	100.4%	68.2%
合 計	2,007,161 ②	1,654,840 ⑥	2,029,938 ①	1,767,772 ⑤	1,843,052 ④	1,893,013 ③	1,615,207 ⑦	1,579,762 ⑧
前年比	108.7%	82.4%	122.7%	87.1%	104.3%	102.7%	85.3%	97.8%
執 行 され た 選 挙	衆議	統一	県議補、参議 知事	衆議	県議補	統一、参議	知事	衆議

※ 丸付き数字は、平成26(2014)年から令和3(2021)年までの順位を示しています。



### 3 支出について

#### (1) 支出総額

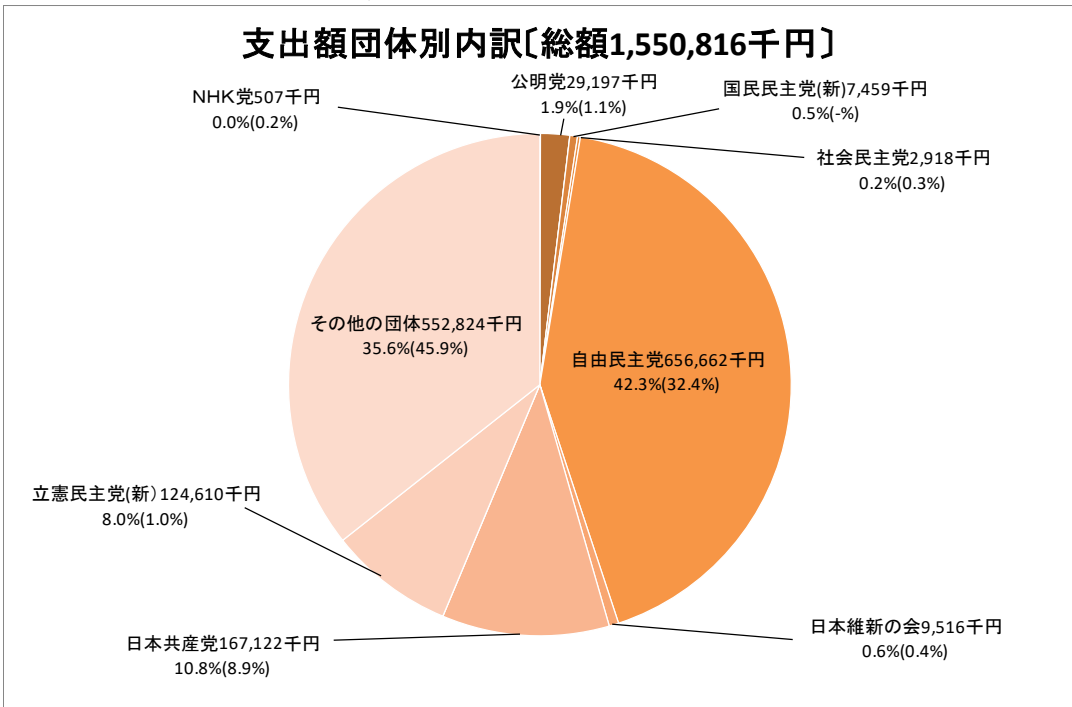
○支出総額は、15 億 5,081 万 6 千円となり、前年と比べ、選挙関係費（政治活動費）の増加等により、100.8%となりました。

(単位：千円)

	経常経費 (A)	政治活動費 (B)	総 額 (令和3(2021)年分) (A) + (B)	前 年 (令和2(2020)年分) の 総 額	総額の比較
N H K 党 対前年比%	0 皆減	507 32.1	507 20.3	2,500	▲ 1,992
公 明 党 対前年比%	6,512 110.2	22,684 210.3	29,197 174.9	16,696	12,500
国 民 民 主 党 (旧) 対前年比%	- 皆減	- 皆減	- 皆減	87,242	▲ 87,242
国 民 民 主 党 (新) 対前年比%	913 皆増	6,546 皆増	7,459 皆増	-	7,459
社 会 民 主 党 対前年比%	1,561 80.0	1,356 69.9	2,918 74.9	3,893	▲ 975
自 由 民 主 党 対前年比%	272,829 105.7	383,833 159.8	656,662 131.8	498,370	158,293
日 本 維 新 の 会 対前年比%	4,196 130.5	5,321 202.9	9,516 163.0	5,839	3,678
日 本 共 産 党 対前年比%	78,315 125.3	88,807 120.4	167,122 122.6	136,260	30,862
立 憲 民 主 党 (旧) 対前年比%	- 皆減	- 皆減	- 皆減	65,306	▲ 65,306
立 憲 民 主 党 (新) 対前年比%	67,588 571.5	57,023 1,365.6	124,610 778.7	16,002	108,608
政 党 計 対前年比%	431,915 110.5	566,077 128.3	997,992 119.9	832,108	165,884
そ の 他 の 政 治 団 体 対前年比%	199,735 85.1	353,089 75.0	552,824 78.3	705,771	▲ 152,947
合 計 対前年比%	631,650 101.0	919,166 100.8	1,550,816 100.8	1,537,879	12,937

#### (2) 政治団体別内訳

○政治団体別内訳は、その他の団体を除いて、自由民主党が6 億 5,666 万 2 千円（前年比 131.8%）で最も多く、次いで、日本共産党 1 億 6,712 万 2 千円（同 122.6%）、立憲民主党(新) 1 億 2,461 万円（同 778.7%）、公明党 2,919 万 7 千円（同 174.9%）、の順となっています。



※( )内は、前年の構成比の割合である。

(3) 項目別内訳

① 経常経費

○経常経費の項目別内訳は、人件費が3億2,480万8千円（前年比105.7%）で最も多く、次いで、事務所費2億949万1千円（同100.4%）、備品・消耗品費8,135万5千円（同87.4%）、光熱水費1,599万6千円（同95.7%）の順となっています。

（単位：千円、%）

政治団体区分	年区分	経常経費				合計
		人件費	光熱水費	備品・消耗品費	事務所費	
NHK党	R3(2021)	0	0	0	0	0
	R2(2020)	0	0	305	615	921
	R3-R2	0	0	▲ 305	▲ 615	▲ 921
	前年比	-	-	皆減	皆減	皆減
公明党	R3(2021)	0	396	659	5,457	6,512
	R2(2020)	0	416	459	5,035	5,909
	R3-R2	0	▲ 19	200	422	603
	前年比	-	95.3	143.7	108.4	110.2
国民民主党（旧）	R3(2021)	-	-	-	-	-
	R2(2020)	12,758	286	328	1,762	15,135
	R3-R2	▲ 12,758	▲ 286	▲ 328	▲ 1,762	▲ 15,135
	前年比	皆減	皆減	皆減	皆減	皆減
国民民主党（新）	R3(2021)	0	0	417	496	913
	R2(2020)	-	-	-	-	-
	R3-R2	0	0	417	496	913
	前年比	-	-	皆増	皆増	皆増
社会民主党	R3(2021)	0	228	357	976	1,561
	R2(2020)	0	311	463	1,178	1,952
	R3-R2	0	▲ 83	▲ 105	▲ 202	▲ 391
	前年比	-	73.4	77.2	82.8	80.0
自由民主党	R3(2021)	153,301	5,332	30,592	83,604	272,829
	R2(2020)	143,715	7,007	30,238	77,209	258,168
	R3-R2	9,586	▲ 1,674	354	6,395	14,661
	前年比	106.7	76.1	101.2	108.3	105.7
日本維新の会	R3(2021)	1,623	197	482	1,894	4,196
	R2(2020)	1,131	152	95	1,838	3,216
	R3-R2	492	45	387	56	980
	前年比	143.5	129.5	507.8	103.0	130.5
日本共産党	R3(2021)	53,394	2,029	7,877	15,015	78,315
	R2(2020)	39,599	1,816	8,021	13,079	62,515
	R3-R2	13,795	213	▲ 144	1,935	15,801
	前年比	134.8	111.8	98.2	114.8	125.3
立憲民主党（旧）	R3(2021)	-	-	-	-	-
	R2(2020)	14,665	613	4,348	11,660	31,286
	R3-R2	▲ 14,665	▲ 613	▲ 4,348	▲ 11,660	▲ 31,286
	前年比	皆減	皆減	皆減	皆減	皆減
立憲民主党（新）	R3(2021)	28,874	1,806	9,258	27,649	67,588
	R2(2020)	5,473	292	1,313	4,748	11,826
	R3-R2	23,402	1,514	7,945	22,901	55,761
	前年比	527.6	618.5	704.9	582.3	571.5
政党計	R3(2021)	237,193	9,990	49,642	135,091	431,915
	R2(2020)	217,341	10,893	45,569	117,126	390,929
	R3-R2	19,852	▲ 903	4,073	17,965	40,986
	前年比	109.1	91.7	108.9	115.3	110.5
政治団体の他	R3(2021)	87,616	6,006	31,713	74,400	199,735
	R2(2020)	89,935	5,813	47,495	91,433	234,675
	R3-R2	▲ 2,319	193	▲ 15,782	▲ 17,032	▲ 34,941
	前年比	97.4	103.3	66.8	81.4	85.1
合計	R3(2021)	324,808	15,996	81,355	209,491	631,650
	R2(2020)	307,275	16,706	93,064	208,558	625,604
	R3-R2	17,533	▲ 711	▲ 11,709	933	6,046
	前年比	105.7	95.7	87.4	100.4	101.0

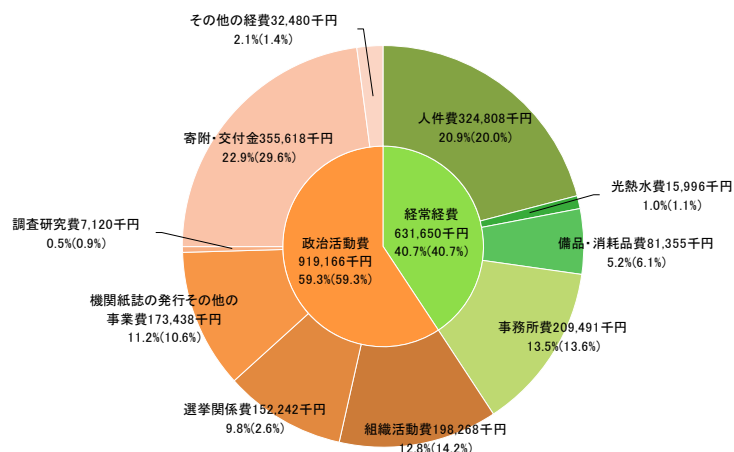
## ② 政治活動費

○政治活動費の項目別内訳は、寄附・交付金が3億5,561万8千円（前年比78.2%）で最も多く、次いで、組織活動費1億9,826万8千円（同90.6%）、機関紙誌の発行その他の事業費1億7,343万8千円（同106.7%）、選挙関係費1億5,224万2千円（同375.5%）の順となっています。

（単位：千円、％）

政治団体区分	年区分	政治活動費						合計
		組織活動費	選挙関係費	機関紙誌の発行 その他の事業費	調査研究費	寄附・交付金	その他の経費	
NHK党	R3(2021)	507	0	0	0	0	0	507
	R2(2020)	1,579	0	0	0	0	0	1,579
	R3-R2	▲ 1,072	0	0	0	0	0	▲ 1,072
	前年比	32.1	-	-	-	-	-	32.1
公明党	R3(2021)	3,305	2,451	6,665	143	10,121	0	22,684
	R2(2020)	2,371	0	7,550	160	706	0	10,787
	R3-R2	934	2,451	▲ 886	▲ 17	9,415	0	11,898
	前年比	139.4	皆増	88.3	89.5	1434.1	-	210.3
国民 (旧) 民主党	R3(2021)	-	-	-	-	-	-	-
	R2(2020)	640	0	1,642	0	68,848	978	72,108
	R3-R2	▲ 640	0	▲ 1,642	0	▲ 68,848	▲ 978	▲ 72,108
	前年比	皆減	-	皆減	-	皆減	皆減	皆減
国民 (新) 民主党	R3(2021)	265	1,692	3,263	0	1,326	0	6,546
	R2(2020)	-	-	-	-	-	-	-
	R3-R2	265	1,692	3,263	0	1,326	0	6,546
	前年比	皆増	皆増	皆増	-	皆増	-	皆増
社会民主党	R3(2021)	537	210	252	56	300	0	1,356
	R2(2020)	616	510	532	94	174	15	1,941
	R3-R2	▲ 78	▲ 300	▲ 280	▲ 38	126	▲ 15	▲ 585
	前年比	87.3	41.2	47.4	59.9	172.7	皆減	69.9
自由民主党	R3(2021)	67,901	99,508	47,269	3,746	159,722	5,688	383,833
	R2(2020)	78,722	15,920	40,032	6,755	94,936	3,837	240,202
	R3-R2	▲ 10,821	83,588	7,236	▲ 3,008	64,786	1,851	143,632
	前年比	86.3	625.1	118.1	55.5	168.2	148.2	159.8
日本維新の会	R3(2021)	0	1,274	3,932	0	0	115	5,321
	R2(2020)	335	0	2,208	0	0	80	2,623
	R3-R2	▲ 335	1,274	1,724	0	0	35	2,698
	前年比	皆減	皆増	178.1	-	-	144.1	202.9
日本共産党	R3(2021)	18,779	4,768	12,543	243	52,402	72	88,807
	R2(2020)	16,829	500	7,319	234	47,217	1,647	73,745
	R3-R2	1,950	4,268	5,224	9	5,185	▲ 1,575	15,062
	前年比	111.6	953.6	171.4	103.9	111.0	4.4	120.4
立憲民主 (旧)党	R3(2021)	-	-	-	-	-	-	-
	R2(2020)	1,749	280	11,546	712	13,783	5,950	34,020
	R3-R2	▲ 1,749	▲ 280	▲ 11,546	▲ 712	▲ 13,783	▲ 5,950	▲ 34,020
	前年比	皆減	皆減	皆減	皆減	皆減	皆減	皆減
立憲民主 (新)党	R3(2021)	2,675	7,582	39,930	113	2,481	4,242	57,023
	R2(2020)	884	593	2,440	38	220	0	4,176
	R3-R2	1,791	6,989	37,490	75	2,261	4,242	52,847
	前年比	302.7	1278.0	1636.2	295.2	1127.7	皆増	1365.6
政党計	R3(2021)	93,969	117,484	113,855	4,301	226,352	10,116	566,077
	R2(2020)	103,724	17,803	73,270	7,992	225,883	12,507	441,179
	R3-R2	▲ 9,756	99,681	40,584	▲ 3,691	469	▲ 2,390	124,898
	前年比	90.6	659.9	155.4	53.8	100.2	80.9	128.3
政治団体 以外の	R3(2021)	104,300	34,758	59,583	2,819	129,266	22,364	353,089
	R2(2020)	115,118	22,737	89,353	5,242	229,135	9,510	471,095
	R3-R2	▲ 10,818	12,021	▲ 29,770	▲ 2,423	▲ 99,869	12,854	▲ 118,006
	前年比	90.6	152.9	66.7	53.8	56.4	235.2	75.0
合計	R3(2021)	198,268	152,242	173,438	7,120	355,618	32,480	919,166
	R2(2020)	218,842	40,540	162,623	13,234	455,018	22,017	912,275
	R3-R2	▲ 20,574	111,702	10,815	▲ 6,114	▲ 99,400	10,463	6,892
	前年比	90.6	375.5	106.7	53.8	78.2	147.5	100.8

支出額項目別内訳〔1,550,816千円〕



※( )内は、前年の構成比の割合である。



## ※『機関紙誌の発行その他の事業費』の内訳

(単位：千円、%)

政治 団体 区分	年 区 分	機関紙誌発行	宣伝事業	政治資金 パーティー	その他の事業	合計
N H K 党	R3(2021)	0	0	0	0	0
	R2(2020)	0	0	0	0	0
	R3-R2	0	0	0	0	0
	前年比	-	-	-	-	-
公 明 党	R3(2021)	0	6,658	6	0	6,665
	R2(2020)	0	4,646	2,904	0	7,550
	R3-R2	0	2,012	▲ 2,898	0	▲ 886
	前年比	-	143.3	0.2	-	88.3
(旧) 国 民 民 主 党	R3(2021)	-	-	-	-	-
	R2(2020)	1,411	231	0	0	1,642
	R3-R2	▲ 1,411	▲ 231	0	0	▲ 1,642
	前年比	皆減	皆減	-	-	皆減
(新) 国 民 民 主 党	R3(2021)	1,753	1,510	0	0	3,263
	R2(2020)	-	-	-	-	-
	R3-R2	1,753	1,510	0	0	3,263
	前年比	皆増	皆増	-	-	皆増
社 会 民 主 党	R3(2021)	110	142	0	0	252
	R2(2020)	97	180	0	256	532
	R3-R2	14	▲ 37	0	▲ 256	▲ 280
	前年比	114.1	79.2	-	皆減	47.4
自 由 民 主 党	R3(2021)	7,882	30,027	2,398	6,962	47,269
	R2(2020)	7,214	23,964	2,534	6,320	40,032
	R3-R2	667	6,063	▲ 136	642	7,236
	前年比	109.3	125.3	94.6	110.2	118.1
日 本 維 新 の 会	R3(2021)	0	3,932	0	0	3,932
	R2(2020)	0	2,208	0	0	2,208
	R3-R2	0	1,724	0	0	1,724
	前年比	-	178.1	-	-	178.1
日 本 共 産 党	R3(2021)	0	12,543	0	0	12,543
	R2(2020)	0	7,319	0	0	7,319
	R3-R2	0	5,224	0	0	5,224
	前年比	-	171.4	-	-	171.4
(旧) 立 憲 民 主 党	R3(2021)	-	-	-	-	-
	R2(2020)	2,573	8,317	656	0	11,546
	R3-R2	▲ 2,573	▲ 8,317	▲ 656	0	▲ 11,546
	前年比	皆減	皆減	皆減	-	皆減
(新) 立 憲 民 主 党	R3(2021)	12,744	27,186	0	0	39,930
	R2(2020)	0	2,440	0	0	2,440
	R3-R2	12,744	24,745	0	0	37,490
	前年比	皆増	1114.0	-	-	1636.2
政 党 計	R3(2021)	22,489	81,999	2,404	6,962	113,855
	R2(2020)	11,295	49,305	6,094	6,576	73,270
	R3-R2	11,194	32,694	▲ 3,690	386	40,584
	前年比	199.1	166.3	39.4	105.9	155.4
政 治 の 他 の 団 体	R3(2021)	25,608	28,378	66	5,532	59,583
	R2(2020)	22,015	36,929	3,939	26,470	89,353
	R3-R2	3,593	▲ 8,551	▲ 3,874	▲ 20,938	▲ 29,770
	前年比	116.3	76.8	1.7	20.9	66.7
合 計	R3(2021)	48,097	110,377	2,470	12,494	173,438
	R2(2020)	33,310	86,234	10,033	33,046	162,623
	R3-R2	14,787	24,143	▲ 7,563	▲ 20,552	10,815
	前年比	144.4	128.0	24.6	37.8	106.7

## (4) 支出総額の推移

(単位: 千円)

	H26(2014)	H27(2015)	H28(2016)	H29(2017)	H30(2018)	R1(2019)	R2(2020)	R3(2021)
政 党	1,159,241 ①	995,331 ⑥	1,088,575 ③	997,017 ⑤	866,368 ⑦	1,121,045 ②	832,108 ⑧	997,992 ④
前年比	98.8%	85.9%	109.4%	91.6%	86.9%	129.4%	74.2%	119.9%
その他の 政治団体	701,767 ⑥	742,923 ④	807,047 ②	681,429 ⑦	769,648 ③	815,721 ①	705,771 ⑤	552,824 ⑧
前年比	109.2%	105.9%	108.6%	84.4%	112.9%	106.0%	86.5%	78.3%
合 計	1,861,008 ③	1,738,254 ④	1,895,622 ②	1,678,446 ⑤	1,636,016 ⑥	1,936,766 ①	1,537,879 ⑧	1,550,816 ⑦
前年比	102.5%	93.4%	109.1%	88.5%	97.5%	118.4%	79.4%	100.8%
執 行 さ れ た 選 挙	衆議	統一	県議補、参議 知事	衆議	県議補	統一、参議	知事	衆議

※ 丸付き数字は、平成26(2014)年から令和3(2021)年までの順位を示しています。

## 政党別支出総額の推移(平成26(2014)年～)

(単位: 百万円)

