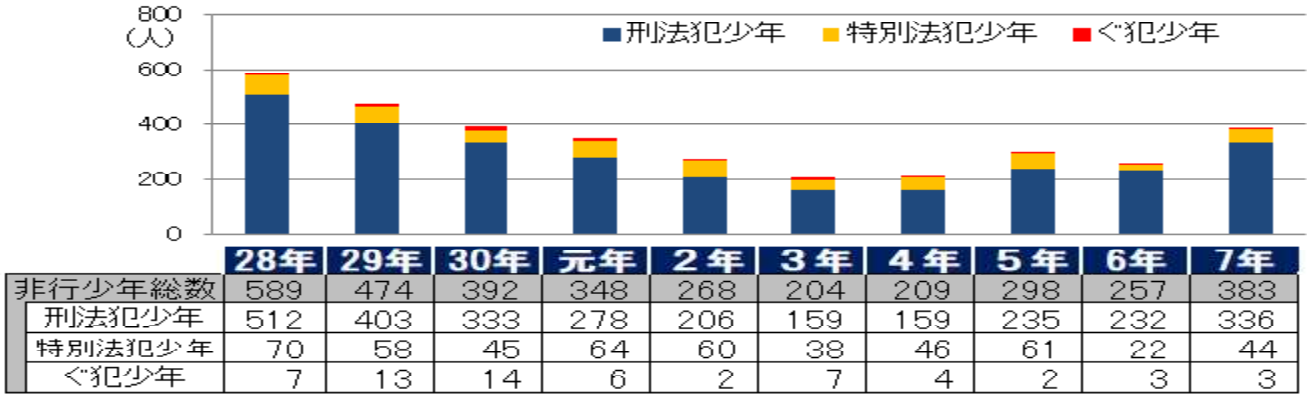


令和7年中 少年非行の概況

非行少年の概況

令和7年中の非行少年総数は383人であり、前年比126人(49.0%)増加した。



※刑法犯少年、特別法犯少年は、触法少年を含む。

※<delinquent少年とは、その性格、環境からみて、将来、罪を犯し、又は刑罰法令に触れる行為をするおそれのある少年をいう。

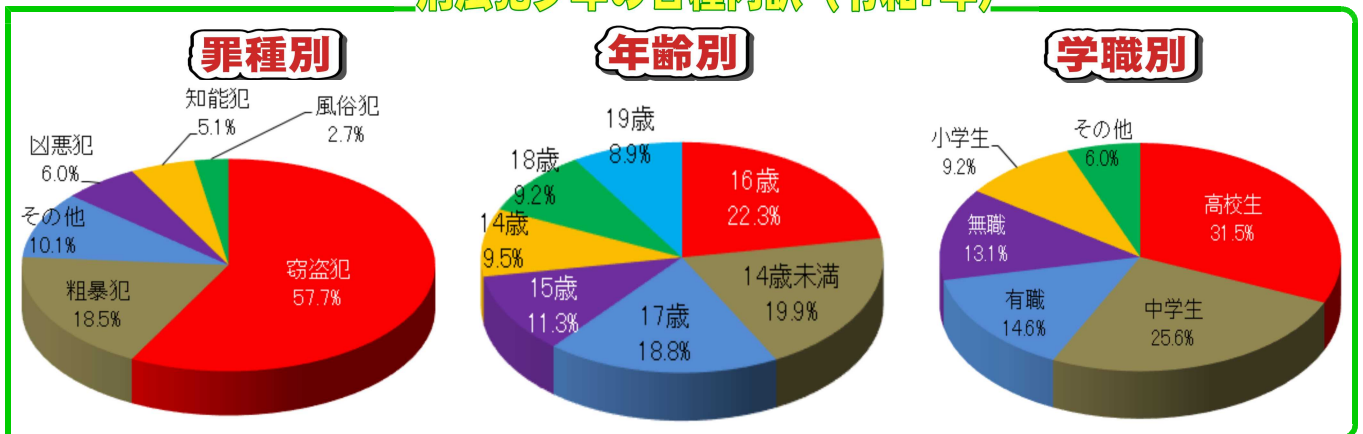
刑法犯少年

刑法犯少年が前年比104人増加し、20歳以上を含む検挙・補導人員に占める少年の割合は前年比4.0ポイント増加した。



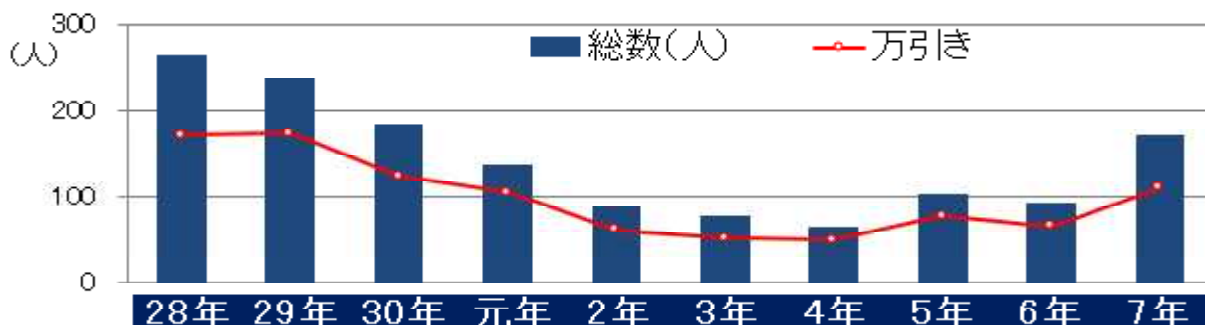
※再犯者率：刑法犯少年に占める非行歴を有する少年の割合であり、触法少年を除く。

刑法犯少年の各種内訳 (令和7年)



初発型非行

初発型非行とは、手段が容易で動機が単純な非行形態をいい、令和7年中は刑法犯少年全体の51.2%を占めた。



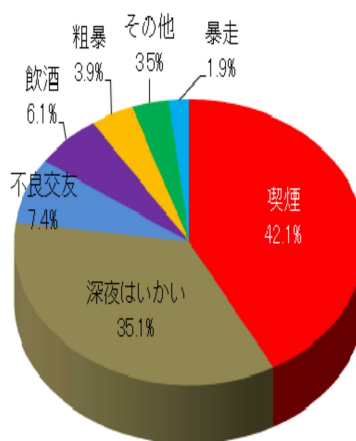
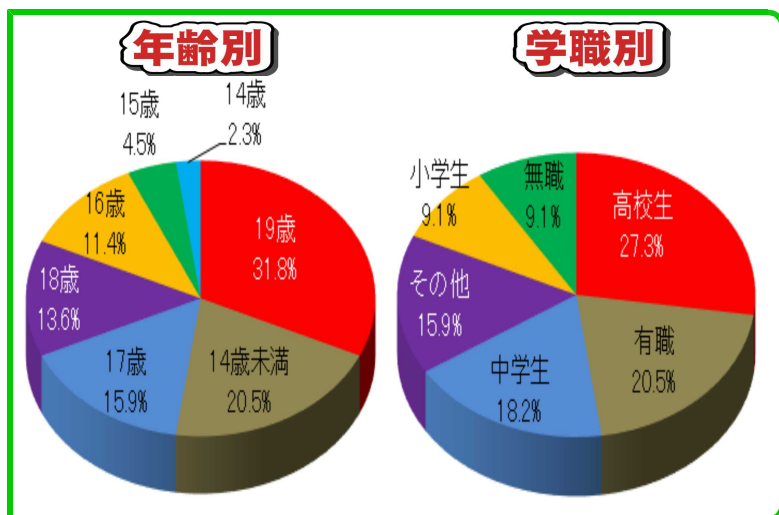
	28年	29年	30年	元年	2年	3年	4年	5年	6年	7年
総数(人)	265	238	185	138	89	79	65	103	93	172
万引き	171	173	125	105	62	52	50	78	66	111
オートバイ盗	11	3	7	5	2	0	2	6	5	21
自転車盗	41	40	31	15	15	23	7	12	17	26
占有離脱物横領	42	22	22	13	10	4	6	7	5	14

特別法犯少年

	28年	29年	30年	元年	2年	3年	4年	5年	6年	7年
検挙・補導人員	70	58	45	64	60	38	46	61	22	44
薬物事犯	0	1	1	11	7	8	7	15	2	6
覚醒剤取締法				4		3	1	3	1	1
大麻草栽培規制法 (旧大麻取締法)		1	1	7	6	5	5	12	1	
麻向法					1					3
麻薬特例法							1			2
迷惑防止条例	5	6	3	7	8	4	6	8	1	4
軽犯罪法	38	21	12	13	17	9	10	17	7	12
銃刀法	8	1	4	3	3	3	1	2	3	2
児童買春・児童ポルノ	5	8	5	7	2	2	4	6	2	6
廃棄物処理法	5	5	2	4	1	1	1	1		2
県育成条例	5	10	12	13	18	8	16	11	4	6
その他	4	6	6	6	4	3	1	1	3	6

特別法犯少年の各種内訳 (令和7年)

不良行為少年



令和7年中	
総数(人)	1,909
深夜はいかい	671
喫煙	803
飲酒	117
不良交友	141
粗暴行為	75
暴走行為	36
その他	66