



川治ポー



雪道走行時のポイント



今市警察署川治駐在所
宮澤 一生 (みやざわいっせい)
78-0021, 23-0110

雪道を走行する際にすべきことについて

ポイント1



スタッドレスタイヤは絶対に装着！！
雪道や凍り付いた道は滑りやすいので、タイヤチェーンやスタッドレスタイヤ等を装着したうえ、速度を落として十分車間距離をとって走行する。

ポイント2




横滑りを起こすことが多いので、ハンドルやブレーキの操作は特に慎重にする。
急発進、急ブレーキ、急ハンドルは絶対にしない。

ポイント3

できるだけ車の通った跡を選んで走行する。



積雪・凍結路面の停止距離
積雪または凍結路面では、ブレーキを踏んでから完全に停止するまでの距離は、スタッドレスタイヤの場合、時速40km/hでは圧雪路面では**21.0m**、滑りやすい凍結路面では**78.7m**と乾燥路面の**7.9m**と比べて、2.7~10.0倍も長くなります。

乾燥路面		停止距離 7.9 m
圧雪路面 滑りやすい		停止距離 21.0 m
凍結路面		停止距離 78.7 m



令和5年中の交通事故発生状況

事故種別	前年比	
人身事故	0件	(- 2件)
物件事故	35件	(- 13件)

